

ACII
7/23 *fd*

**ANALISIS SUMBER DAN PENGGUNAAN DANA PADA
PERUSAHAAN FARMASI YANG TERDAFTAR DI BURSA
EFEK INDONESIA**



Skripsi Oleh:
Thania Oktavia Abigail
01011381924168
Manajemen

Diajukan Sebagai Salah Satu Syarat Untuk meraih Gelar Sarjana Ekonomi

**KEMENTERIAN PENDIDIKAN, KEBUDAYAAN, RISET, DAN
TEKNOLOGI**

UNIVERSITAS SRIWIJAYA

FAKULTAS EKONOMI

2023

3/23 Hdi

LEMBAR PERSETUJUAN UJIAN KOMPREHENSIF

**ANALISIS SUMBER DAN PENGGUNAAN DANA PADA PERUSAHAAN FARMASI
YANG TERDAFTAR DI BURSA EFEK INDONESIA**


Disusun oleh:

Nama : Thania Oktavia Abigail
Nim : 01011381924168
Fakultas : Ekonomi
Jurusan : Manajemen
Bidang Kajian : Manajemen Keuangan
Disetujui untuk digunakan dalam ujian komprehensif

Tanggal Persetujuan

Dosen Pembimbing,

Tanggal: 15/04-2022


Prof. Dr. Hj. Sulastri, M.E., M.Kom.
NIP. 195910231986012002

ASII
5/15
Handwritten signature

LEMBAR PERSETUJUAN SKRIPSI

**ANALISIS SUMBER DAN PENGGUNAAN DANA PADA PERUSAHAAN
FARMASI YANG TERDAFTAR DI BURSA EFEK INDONESIA**

Disusun oleh:

Nama : Thania Oktavia Abigail

Nim : 01011381924168

Fakultas : Ekonomi

Jurusan : Manajemen

Bidang Kajian/Konsentrasi : Manajemen Keuangan

Telah diuji dalam ujian komprehensif pada tanggal 19 Mei 2023 dan telah memenuhi syarat untuk diterima

Palembang, 30 Mei 2023
Panitia Ujian Komprehensif

Ketua

Prof. Dr. Ij. Sulastri, M.E., M.Kom
NIP. 195910231986012002

Anggota

Dr. Kemas M. Husni Thamrin, S.E., M.M
NIP. 19840729014041001

Mengetahui,

Ketua Jurusan Manajemen

Dr. Muhammad Ichsan Hadjri, S.T., M.M
NIP. 198907112018031001

SURAT PERNYATAAN INTEGRITAS KARYA ILMIAH

Yang bertanda tangan di bawah ini :

Nama : Thania Oktavia Abigail

Nim : 01011381924168

Fakultas : Ekonomi

Jurusan : Manajemen

Bidang Kajian/konsentrasi : Manajemen Keuangan

Menyatakan dengan sesungguhnya bahwa skripsi yang berjudul :

“ANALISIS SUMBER DAN PENGGUNAAN DANA PADA PERUSAHAAN FARMASI YANG TERDAFTAR DI BURSA EFEK INDONESIA”

Pembimbing :

Ketua : Prof. Dr. Hj. Sulastri, M.E., M.KOM

Penguji : Dr. Kemas M. Husni Thamrin, S.E.,M.M

Tanggal ujian : 19 Mei 2023

Adalah benar hasil karya saya sendiri. Dalam skripsi ini tidak ada kutipan hasil karya orang lain yang tidak disebutkan sumbernya.

Demikianlah pernyataan ini saya buat dengan sebenarnya, dan apabila pernyataan saya ini tidak benar dikemudian hari, saya bersedia dicabut predikat kelulusan dan gelar kesarjanaan.

Palembang, 30 Mei 2023

Pembuat Pernyataan,



Thania Oktavia Abigail

NIM. 01011381924168

KATA PENGANTAR

Puji syukur kepada Tuhan Yang Maha Esa atas rahmat dan karunia-Nya sehingga saya dapat menyelesaikan penelitian skripsi ini yang berjudul “Analisis Sumber dan Penggunaan Dana Pada Perusahaan Farmasi Yang Terdaftar di Bursa Efek Indonesia”. Skripsi ini adalah untuk memenuhi salah satu syarat kelulusan dalam meraih gelar sarjana Ekonomi Strata Satu (S-1) Fakultas Ekonomi Universitas Sriwijaya.

Dalam penelitian ini penulis menyadari bahwa dalam penulisan masih banyak terdapat kekurangan dan jauh dari kata kesempurnaan, atas segala kekurangan dan dan ketidaksempurnaan penulis sangat mengharapkan masukan, kritik dan saran yang bersifat membangun kearah perbaikan guna menyempurnakan skripsi ini.

Akhirnya penulis berharap semoga skripsi ini dapat memberikan manfaat bagi pembaca dan semua pihak yang membutuhkan dan semoga Tuhan Yang Maha Esa membalas segala amal kebaikan kepada semua pihak yang telah membantu, serta memberikan dorongan dan doa kepada penulis dalam menyelesaikan skripsi ini.

Palembang, 30 Mei 2023
Penulis



Thania Oktavia Abigail
NIM.01011381924168

UCAPAN TERIMA KASIH

Selama pengerjaan dan penelitian skripsi, peneliti menyadari bahwa masih terdapat beberapa hambatan yang terjadi. Peneliti dapat menyelesaikan skripsi ini dengan baik, terdapat pihak-pihak yang selalu memberikan dukungan, bimbingan, serta bantuan kepada peneliti sehingga peneliti bisa menyelesaikan skripsi ini dengan baik. Maka dari itu, izinkan peneliti untuk mengucapkan rasa terimakasih yang sebesar-besarnya kepada:

1. Keluarga tercinta, yaitu Mama, Papa, dan adik saya (Natanael) yang tanpa henti selalu mendoakan dan mendukung peneliti untuk menyelesaikan skripsi ini dengan lancar dan menghasilkan hasil yang baik.
2. Bapak Prof. Dr. Ir. H. Annis Saggaf, M.S.C.E., selaku Rektor Universitas Sriwijaya.
3. Bapak Prof. Dr. Mohamad Adam, S.E., M.E., selaku Dekan Fakultas Ekonomi Universitas Sriwijaya
4. Bapak Dr. Muhammad Ichsan Hadjri, S.T., M.M., selaku Ketua Jurusan Manajemen Universitas Sriwijaya periode 2023-2027 dan Dosen Pembimbing Akademik (PA) saya yang telah memberikan arahan selama perkuliahan.
5. Ibu Lina Dameria Siregar, S.E., M.M., selaku Sekretaris Jurusan Manajemen Universitas Sriwijaya periode 2023-2027.
6. Ibu Prof. Dr. Hj. Sulastri, M.E., M.Kom., selaku Dosen Pembimbing saya. Peneliti sangat berterimakasih kepada beliau yang telah bersedia

memberikan bimbingan dan bantuan sehingga peneliti dapat menyelesaikan skripsi ini dengan baik.

7. Bapak Dr. Kemas M. Husni Thamrin, S.E., M.M., selaku Sekretaris Jurusan Manajemen periode 2019-2023 dan Dosen Penguji saya yang telah meluangkan waktunya untuk memberikan kritik, saran, dan masukan sehingga peneliti dapat menyelesaikan skripsi ini.
8. Seluruh Bapak/Ibu Dosen Fakultas Ekonomi Universitas Sriwijaya, terimakasih atas ilmu yang telah diberikan selama masa perkuliahan.
9. Staf Admin Jurusan Manajemen Fakultas Ekonomi Universitas Sriwijaya yang telah membantuk peneliti dalam urusan berkas administrasi.

Demikian, terimakasih atas dukungan, semangat, doanya selama peneliti melakukan penelitian ini. Semoga skripsi ini dapat bermanfaat bagi pengembangan ilmu manajemen keuangan dan semua pihak.

Palembang, 30 Mei 2023

Penulis



Thania Oktavia Abigail

NIM. 01011381924168

ABSTRAK

ANALISIS SUMBER DAN PENGGUNAAN DANA PADA PERUSAHAAN FARMASI YANG TERDAFTAR DI BURSA EFEK INDONESIA


Oleh:

Thania Oktavia A; Sulastri

Tujuan penelitian ini adalah untuk mengetahui bagaimana sumber dan penggunaan dana pada perusahaan farmasi yang terdaftar di Bursa Efek Indonesia. Populasi pada penelitian ini adalah perusahaan farmasi yang ada di Bursa Efek Indonesia sebanyak 11 perusahaan dan Teknik *purposive sampling*. Teknik analisis data yang digunakan adalah analisis deskriptif. Hasil penelitian ini menunjukkan bahwa selama periode 2018-2019, 2019-2020, dan 2020-2021 terdapat lima perusahaan farmasi yang sudah tepat sumber dan penggunaan dana antara lain PT. Indofarma Tbk, PT. Pyridam Farma, PT. Organon, PT. Tempo Scan, dan PT. Sidomuncul. Sedangkan perusahaan yang belum tepat sumber dan penggunaan dana selama periode 2018-2019, 2019-2020, dan 2020-2021 yaitu PT. Kimia Farma. PT. Darya Varia periode 2018-2019 dan 2020-2021 sumber dan penggunaan dana sudah tepat, sedangkan periode 2019-2020 belum tepat. Sumber dan penggunaan PT. Kalbe Farma periode 2018-2019 belum tepat, sedangkan periode 2019-2020 dan 2020-2021 sudah tepat. Sumber dan penggunaan dana PT. Phapros dan PT. Merck periode 2018-2019 dan 2019-2020 belum tepat dan periode 2020-2021 sudah tepat.

Kata Kunci : Sumber, Penggunaan, Dana

Ketua Jurusan Manajemen



Dr. Muhammad Ihsan Hadjri, M.M.
NIP. 198907112018031001

Pembimbing I



Prof. Dr. Hj. Sulastri, M.E., M.Komp.
NIP. 195910231986012002

ABSTRACT


ANALYSIS OF SOURCES AND USE OF FUNDS IN PHARMACEUTICAL COMPANIES LISTED ON THE INDONESIA STOCK EXCHANGE

Oleh:
Thania Oktavia A; Sulastri

The purpose of this study is to find out how the sources and uses of funds in pharmaceutical companies listed on the Indonesian Stock Exchange. The population in this study were 11 pharmaceutical companies on the Indonesia Stock Exchange using a purposive sampling technique. The data analysis technique used is descriptive analysis. The results of this study indicate that during the periods 2018-2019, 2019-2020, and 2020-2021 there were five pharmaceutical companies whose sources and uses of funds were appropriate, including PT. Indofarma Tbk, PT. Pyridam Farma, PT. Organon, PT. Tempo Scan, and PT. Sido Muncul. Meanwhile, companies whose sources and uses of funds were inappropriate in the 2018-2019, 2019-2020 and 2020-2021 periods, namely PT. Kimia Farma. PT. Darya Varia for the 2018-2019 and 2020-2021 periods the sources and uses of funds are appropriate, while the 2019-2020 period is not yet appropriate. Sources and use of PT. Kalbe Farma's 2018-2019 period is not yet appropriate, while the 2019-2020 and 2020-2021 periods are appropriate. Sources and uses of PT. Phapros and PT. Merck for the 2018-2019 and 2019-2020 periods is not yet appropriate and the 2020-2021 period is appropriate.

Keyword : Sources, Uses , fund

*Chairman of The Management
Departement*



Dr. Muhammad Ichsan Hadjri, M.M.
NIP. 198907112018031001

Advisor



Prof. Dr. Ij. Sulastri, M.E., M.Komp.
NIP. 195910231986012002

LEMBAR PERSETUJUAN ABSTRAK

Kami dosen pembimbing menyatakan abstrak skripsi dalam Bahasa Inggris dari Mahasiswa:

Nama : Thania Oktavia Abigail
NIM : 01011381924168
Fakultas : Ekonomi
Jurusan : Manajemen
Judul : Analisis Sumber dan Penggunaan Dana Pada Perusahaan Farmasi yang Terdaftar Di Bursa Efek Indonesia

Telah kami periksa penulisan *grammar*, maupun susunan *tenses* nya dan kami setuju untuk ditempatkan pada lembar abstrak

Mengetahui,

Ketua Jurusan Manajemen

Pembimbing Skripsi



Dr. Muhammad Ichsan Hadjri, M.M.
NIP. 198907112018031001



Prof. Dr. Hj. Sulastri, M.E., M.Kom.
NIP. 195910231986012002

RIWAYAT HIDUP

Nama : Thania Oktavia Abigail
NIM : 01011381924168
Jenis Kelamin : Perempuan
Tempat, Tanggal Lahir : Palembang, 21 Oktober 2001
Agama : Kristen Protestan
Status : Belum Menikah
Email : thaniaoktavia3@gmail.com



PENDIDIKAN FORMAL

- Sekolah Dasar : SD Xaverius 1 Palembang
- SMP : SMP Xaverius Maria Palembang
- SMA : SMA Xaverius 1 Palembang

PENGALAMAN ORGANISASI

- Sekretaris Bidang OSIS/PPSK Xaverius 1 Palembang
- Sekretaris Youth Yerusalem Palembang

DAFTAR ISI

LEMBAR PERSETUJUAN SKRIPSI	iii
SURAT PERNYATAAN INTEGRITAS KARYA ILMIAH	iv
KATA PENGANTAR	v
ABSTRAK	viii
ABSTRACT	ix
LEMBAR PERSETUJUAN ABSTRAK	x
RIWAYAT HIDUP	xi
DAFTAR ISI	xii
DAFTAR TABEL	xv
DAFTAR GRAFIK	xviii
BAB I PENDAHULUAN	1
1.1 Latar Belakang.....	1
1.2 Rumusan Masalah	5
1.3 Tujuan Penelitian.....	5
1.4 Manfaat Penelitian.....	6
1.4.1 Manfaat Teoritis	6
1.4.2 Manfaat Praktis	6
BAB II TINJAUAN PUSTAKA	7

2.1	<i>Signaling Theory</i>	7
2.2	Laporan Keuangan.....	7
2.3	Tujuan Laporan Keuangan	7
2.4	Dana.....	8
2.4.1	Dana dalam Artian Kas.....	8
2.4.2	Dana dalam Artian Modal Kerja	9
2.5	Sumber dan Penggunaan Dana.....	9
2.5.1	Sumber dan Penggunaan Dana Artian Kas	9
2.5.2	Sumber dan Penggunaan Dana Artian Modal Kerja	11
2.6	Analisis Sumber dan Penggunaan Dana.....	12
2.7	Penelitian Terdahulu.....	13
2.8	Hubungan Antar Variabel dan Pengembangan Hipotesis	16
2.8.1	Sumber dan penggunaan dana artian kas	16
2.9	Kerangka Berpikir	16
BAB III METODOLOGI PENELITIAN		18
3.1	Ruang Lingkup Penelitian	18
3.2	Jenis dan Sumber Data	18
3.3	Teknik Pengumpulan Data	18
3.4	Populasi dan Sampel.....	19

3.5	Teknik Analisis Data	20
3.6	Definisi Operasional Variabel	21
BAB IV HASIL DAN PEMBAHASAN.....		23
4.1	Analisis Deskriptif Kuantitatif	23
4.2	Analisis Sumber dan Penggunaan Dana.....	23
4.2.1	Analisis Sumber dan Penggunaan Dana PT. Kimia Farma Tbk	24
4.2.2	Analisis Sumber dan Penggunaan Dana PT. Indofarma Tbk	37
4.2.3	Analisis Sumber dan Penggunaan Dana PT. Darya Varia Laboratoria.....	48
4.2.4	Analisis Sumber dan Penggunaan Dana PT. Kalbe Farma.....	61
4.2.5	Analisis Sumber dan Penggunaan Dana PT. Phapros	77
4.2.6	Analisis Sumber dan Penggunaan Dana PT. Pyridam Farma.....	92
4.2.7	Analisis Sumber dan Penggunaan Dana PT. Organon Pharma.....	105
4.2.8	Analisis Sumber dan Penggunaan Dana PT. Sido Muncul.....	121
4.2.9	Analisis Sumber dan Penggunaan Dana PT. Merck	134
4.2.10	Analisis Sumber dan Penggunaan Dana PT. Tempo Scan Pasific.....	146
BAB V KESIMPULAN DAN SARAN		163
5.1	Kesimpulan.....	163
5.2	Saran.....	164
DAFTAR PUSTAKA.....		165
LAMPIRAN.....		168

DAFTAR TABEL

Tabel 2.1 Penelitian Terdahulu.....	13
Tabel 3.1 Daftar Populasi Perusahaan Farmasi Yang Terdaftar di BEI.....	19
Tabel 3.2 Daftar Sample Perusahaan Farmasi Yang Memenuhi Kriteria	20
Tabel 3.3 Tepat dan Tidak Tepat.....	21
Tabel 3.4 Definisi Operasional Variabel	22
Tabel 4.1 Laporan Perubahan Posisi Keuangan PT. Kimia Farma Periode 2018-2019	25
Tabel 4.2 Laporan Perubahan Posisi Keuangan PT. Kimia Farma Periode 2019-2020	28
Tabel 4.3 Laporan Perubahan Posisi Keuangan PT. Kimia Farma Periode 2020-2021	31
Tabel 4.4 Laporan Perubahan Posisi Keuangan PT. Indofarma Periode 2018-2019	37
Tabel 4.5 Laporan Perubahan Posisi Keuangan PT. Indofarma Periode 2019-2020	40
Tabel 4.6 Laporan Perubahan Posisi Keuangan PT. Indofarma Periode 2020-2021	43
Tabel 4.7 Laporan Perubahan Posisi Keuangan PT. Darya Varia Labotaria Periode 2018-2019	48
Tabel 4.8 Laporan Perubahan Posisi Keuangan PT. Darya Varia Labotaria Periode 2019-2020	52
Tabel 4.9 Laporan Perubahan Posisi Keuangan PT. Darya Varia Labotaria Periode 2020-2021	55
Tabel 4.10 Laporan Perubahan Posisi Keuangan PT. Kalbe Farma Periode 2018-2019	61
Tabel 4.11 Laporan Perubahan Posisi Keuangan PT. Kalbe Farma Periode 2019-2020	65

Tabel 4.12 Laporan Perubahan Posisi Keuangan PT. Kalbe Farma	
Periode 2020-2021	69
Tabel 4.13 Laporan Perubahan Posisi Keuangan PT. Phapros	
Periode 2018-2019	77
Tabel 4.14 Laporan Perubahan Posisi Keuangan PT. Phapros	
Periode 2019-2020	81
Tabel 4.15 Laporan Perubahan Posisi Keuangan PT. Phapros	
Periode 2020-2021	85
Tabel 4.16 Laporan Perubahan Posisi Keuangan PT. Pyridam Farma	
Periode 2018-2019	92
Tabel 4.17 Laporan Perubahan Posisi Keuangan PT. Pyridam Farma	
Periode 2019-2020	95
Tabel 4.18 Laporan Perubahan Posisi Keuangan PT. Pyridam Farma	
Periode 2020-2021	98
Tabel 4.19 Laporan Perubahan Posisi Keuangan PT. Organon Pharma	
Periode 2018-2019	105
Tabel 4.20 Laporan Perubahan Posisi Keuangan PT. Organon Pharma	
Periode 2019-2020	109
Tabel 4.21 Laporan Perubahan Posisi Keuangan PT. Organon Pharma	
Periode 2020-2021	114
Tabel 4.22 Laporan Perubahan Posisi Keuangan PT. Sido Muncul	
Periode 2018-2019	121
Tabel 4.23 Laporan Perubahan Posisi Keuangan PT. Sido Muncul	
Periode 2019-2020	124
Tabel 4.24 Laporan Perubahan Posisi Keuangan PT. Sido Muncul	
Periode 2020-2021	128
Tabel 4.25 Laporan Perubahan Posisi Keuangan PT. Merck	
Periode 2018-2019	134
Tabel 4.26 Laporan Perubahan Posisi Keuangan PT. Merck	
Periode 2019-2020	137

Tabel 4.27 Laporan Perubahan Posisi Keuangan PT. Merck	
Periode 2020-2021	140
Tabel 4.28 Laporan Perubahan Posisi Keuangan PT. Tempo Scan	
Periode 2018-2019	146
Tabel 4.29 Laporan Perubahan Posisi Keuangan PT. Tempo Scan	
Periode 2019-2020	150
Tabel 4.30 Laporan Perubahan Posisi Keuangan PT. Tempo Scan	
Periode 2020-2021	154

DAFTAR GRAFIK

Grafik 4.1 Grafik Perbandingan PT. Kimia Farma.....	34
Grafik 4.2 Grafik Perbandingan PT. Indofarma	46
Grafik 4.3 Grafik Perbandingan PT. Darya Varia Laboratoria.....	58
Grafik 4.4 Grafik Perbandingan PT. Kalbe Farma	74
Grafik 4.5 Grafik Perbandingan PT. Phapros	89
Grafik 4.6 Grafik Perbandingan Pyridam Farma	102
Grafik 4.7 Grafik Perbandingan PT. Organon Pharma.....	118
Grafik 4.8 Grafik Perbandingan PT. Sido Muncul	132
Grafik 4.9 Grafik Perbandingan PT. Merck.....	143
Grafik 4.10 Grafik Perbandingan PT. Tempo Scan Pasific	158
Grafik 4.11 Grafik Perbandingan Sumber dan Penggunaan Dana Pada Perusahaan Farmasi Yang Terdaftar Di Bursa Efek Indonesia.....	161

DAFTAR LAMPIRAN

Lampiran 1	Laporan neraca PT. Kimia Farma periode 2018-2019	168
Lampiran 2	Laporan neraca PT. Kimia Farma periode 2019-2020	169
Lampiran 3	Laporan neraca PT. Kimia Farma periode 2020-2021	170
Lampiran 4	Laporan neraca PT. Indofarma periode 2018-2019	172
Lampiran 5	Laporan neraca PT. Indofarma periode 2019-2020	173
Lampiran 6	Laporan neraca PT. Indofarma periode 2020-2021	174
Lampiran 7	Laporan neraca PT. Darya Varia Labotaria periode 2018-2019.....	176
Lampiran 8	Laporan neraca PT. Darya Varia Labotaria periode 2019-2020.....	177
Lampiran 9	Laporan neraca PT. Darya Varia Labotaria periode 2020-2021.....	178
Lampiran 10	Laporan neraca PT. Kalbe Farma periode 2018-2019	180
Lampiran 11	Laporan neraca PT. Kalbe Farma periode 2019-2020	182
Lampiran 12	Laporan neraca PT. Kalbe Farma periode 2020-2021	183
Lampiran 13	Laporan neraca PT. Phapros periode 2018-2019.....	185
Lampiran 14	Laporan neraca PT. Phapros periode 2019-2020.....	186
Lampiran 15	Laporan neraca PT. Phapros periode 2020-2021	188
Lampiran 16	Laporan neraca PT. Pyridam Farma periode 2018-2019.....	189
Lampiran 17	Laporan neraca PT. Pyridam Farma periode 2019-2020.....	190
Lampiran 18	Laporan neraca PT. Pyridam Farma periode 2020-2021	191
Lampiran 19	Laporan neraca PT. Organon Pharma periode 2018-2019	193
Lampiran 20	Laporan neraca PT. Organon Pharma periode 2019-2020	194
Lampiran 21	Laporan neraca PT. Organon Pharma periode 2020-2021	196
Lampiran 22	Laporan neraca PT. Sido Muncul periode 2018-2019	197
Lampiran 23	Laporan neraca PT. Sido Muncul periode 2019-2020	199
Lampiran 24	Laporan neraca PT. Sido Muncul periode 2020-2021	200
Lampiran 25	Laporan neraca PT. Merck periode 2018-2019	201
Lampiran 26	Laporan neraca PT. Merck periode 2019-2020	202
Lampiran 27	Laporan neraca PT. Merck periode 2020-2021	203
Lampiran 28	Laporan neraca PT. Tempo Scan periode 2018-2019.....	204
Lampiran 29	Laporan neraca PT. Tempo Scan periode 2019-2020.....	206
Lampiran 30	Laporan neraca PT. Tempo Scan periode 2020-2021.....	207

BAB I

PENDAHULUAN

1.1 Latar Belakang

Pertumbuhan ekonomi Indonesia pada tahun 2018 berdasarkan data dari BPS ditunjukkan pada tiga indikator yaitu Produk Domestik Bruto (PDB), Inflasi Harga Konsumen (IHK), dan Kesempatan kerja. Indikator Produk Domestik Bruto (PDB) atas dasar harga konstan mengalami pertumbuhan positif selama periode 2014-2018. Pada periode 2014-2015 sebesar 4,88%, periode 2015-2016 sebesar 5,03%, periode 2016-2017 sebesar 5,07%, dan periode 2018 pada kuartal 2 sebesar 5,3%. Sedangkan Inflasi Harga Konsumen (IHK) Indonesia bulan Januari sampai September tahun 2018 yaitu 3,21%. Kemudian indikator kesempatan kerja berdasarkan laporan world bank tahun 2018 *Employment Rate* Indonesia mencapai 65,7% (mediaindonesiacom,2018).

Tahun 2019 pertumbuhan perekonomian Indonesia mulai melambat dikarenakan adanya pengaruh eksternal, tetapi masih dalam angka wajar, yaitu 5,02%. Hal ini karena terjaganya konsumsi pemerintah, permintaan domestik, serta investasi. Dengan terjaganya kinerja perekonomian serta terlaksananya program pembangunan maka telah mampu mempertahankan kesejahteraan masyarakat, menurunkan tingkat pengangguran dan mengurangi ketimpangan (Agustin, 2021; Tiono & Djaddang, 2021).

Kemudian pada akhir tahun 2019, lebih dari 200 negara digemparkan oleh munculnya pandemi *Covid-19*. Pandemi covid-19 ini memberikan dampak yang besar bagi negara di seluruh dunia, salah satunya Indonesia (Setiati & Azwar, 2020;

Tiono & Djaddang, 2021). *Coronavirus disease 2019* adalah penyakit yang disebabkan oleh virus *Sars-CoV-2* yang ditularkan antara hewan dan manusia, penyakit ini juga merupakan penyakit jenis baru yang sebelumnya belum pernah ditemukan pada manusia (Ririn,2020). Virus *Covid-19* menyebar dengan sangat cepat dan memakan banyak korban jiwa, yang mana salah satu akibat dari terpaparnya virus ini yaitu meninggal dunia. Pada saat kasus pertama diumumkan terdapat 3 juta orang terjangkit virus *Covid-19* dan setidaknya 83.000 orang meninggal dunia. Pandemi *Covid-19* ditetapkan sebagai pandemi global pada Maret 2020 oleh *World Health Organization* (WHO) (Agustin, 2021).

Masa ini pemerintah memutuskan untuk mengutamakan tiga sektor industry, antara lain sektor riil, sektor perbankan dan sektor kesehatan (Agustina& Said, 2021). Perusahaan atau industri farmasi semakin banyak yang berkembang dan mengalami pertumbuhan yang positif, salah satu faktor perkembangan ini karena adanya virus *Covid-19* (Victor Prasetya, 2021). Di Indonesia hingga Juni 2022 ini terdapat sebanyak 220 perusahaan, yang mana 90 persen diantaranya berfokus pada pembuatan obat. IDN Financials, 2022 menyatakan bahwa terdapat sebelas perusahaan farmasi yang terdapat di Bursa Efek Indonesia (BEI). Sejak pandemi *Covid-19* masuk ke Indonesia banyak masyarakat yang merasa khawatir karena pandemi ini dapat menyebabkan infeksi saluran pernafasan hingga kematian. Oleh karena itu, untuk menjaga dan mencegah tertularnya *Covid-19*, masyarakat disarankan untuk terus menjaga kebersihan, menggunakan masker dan mengonsumsi vitamin-vitamin untuk menjaga imun tubuh agar tetap kuat sehingga tidak mudah tertular virus *Covid-19* (Prathamy et al., 2022).

Dengan adanya tindakan pencegahan ini banyak perusahaan farmasi atau kesehatan yang berusaha untuk mengembangkan dan menawarkan produk yang mereka miliki kepada masyarakat seperti perusahaan yang menjual atau memproduksi vitamin ataupun suplemen yang dapat meningkatkan daya tahan tubuh. Abi Dwiaji Wicahyo, (2020) menyatakan sejak covid-19 menyebar permintaan produk multivitamin meningkat sampai 10 kali lipat dan vitamin yang paling tinggi di cari yaitu vitamin C. Peningkatan produksi yang di alami perusahaan ini dapat meningkatkan keuntungan atau laba serta pendapatan yang diterima oleh perusahaan dengan begitu dapat berpengaruh terhadap kinerja keuangan perusahaan.

Kinerja keuangan suatu perusahaan dapat digunakan untuk menilai tingkat pencapaian perusahaan pada tahun berjalan, sebagai dasar untuk mengambil keputusan dan perencanaan, serta mengetahui suatu bagian pada kesatuan tujuan perusahaan (Arifin & Afifatusholikhah, 2021). Semakin tinggi keuntungan yang dimiliki suatu perusahaan maka semakin baik kinerja keuangan perusahaan tersebut (Arsita,2021).

Suatu perusahaan untuk menjalankan kegiatan operasionalnya membutuhkan dana atau modal kerja yang cukup. Dana memiliki dua pengertian, dalam arti sempit yaitu “kas” dan dalam arti luas yaitu “modal kerja” (Bambang, 2014). Seluruh asset lancar atau dana yang harus disediakan oleh perusahaan untuk memenuhi kegiatan operasi perusahaan disebut modal kerja. Untuk mengetahui pengelolaan atau penggunaan dana atau modal kerja pada suatu perusahaan dapat dilakukan dengan analisis sumber dan penggunaan dana (Saragih, 2015).

Untuk menganalisis sumber dan penggunaan dana dalam penelitian ini dilakukan dengan membuat laporan perubahan neraca dua periode berurutan. Laporan perubahan neraca terdiri dari elemen- elemen yang mengalami perubahan, kemudian elemen-elemen tersebut di analisis. Elemen-elemen yang dapat meningkatkan modal kerja atau kas disebut sumber modal kerja atau sumber dana, sedangkan elemen-elemen yang dapat mengurangi modal kerja atau kas disebut penggunaan modal kerja atau penggunaan dana (Adelina & Darman, 2021).

Pada penelitian yang dilakukan oleh Pupu Sopini & Yuli Trifani, (2017) menyatakan bahwa sumber dan penggunaan modal kerja pada mini market Pelangi selama periode 2012-2014 dan periode 2015-2016 sudah tepat dan terus mengalami peningkatan serta memiliki kelebihan modal kerja pada tahun 2013 dan 2014. Sedangkan pada periode 2014-2015 tidak tepat dan mengalami kekurangan modal kerja.

Kemudian pada penelitian yang dilakukan oleh Wahyuti et al., (2022) mengemukakan bahwa Sebelum 2019 sumber dan penggunaan modal kerja PT. Agung Podomoro Land Tbk semuanya mengalami kenaikan, tetapi tahun 2019 karena melakukan pembayaran hutang jangka panjang menggunakan asset tetap mengakibatkan sumber dan penggunaan modal kerja mengalami penurunan yang substansial. Sedangkan dalam mengelola sumber dan menggunakan modal kerja untuk menjaga likuiditasnya PT. Agung Podomoro Land Tbk sudah efisien dan efektif, selain itu dilihat dari rasio profitabilitas perusahaan dapat meningkatkan laba ketika di tahun 2019 mengalami penurunan. Sedangkan pada penelitian yang dilakukan oleh Herlina, (2020) menyatakan bahwa rasio likuiditas

yang tinggi menunjukkan perusahaan mampu memenuhi kewajiban tepat waktu dan kegiatan perusahaan tidak dibiayai oleh hutang. Rasio solvabilitas, perusahaan dapat mengelola modal kerja yang ada untuk mengurangi tingkat kebangkrutan dimasa datang. Rasio profitabilitas, nilai yang perusahaan belum mampu meningkatkan dan mengelola laba untuk menutupi kegiatan perusahaan.

Berdasarkan uraian diatas, untuk mengetahui apa saja sumber dan penggunaan dana pada perusahaan farmasi serta efektivitas dalam pengelolaannya maka penulis tertarik dan termotivasi untuk menyusun skripsi ini dengan judul **“Analisis Sumber dan Penggunaan Dana Pada Perusahaan Farmasi yang Terdaftar di Bursa Efek Indonesia”**.

1.2 Rumusan Masalah

Berdasarkan uraian di atas merumuskan suatu masalah dalam penelitian ini yaitu:

1. Bagaimana sumber dan penggunaan dana pada sektor farmasi?

1.3 Tujuan Penelitian

1. Mengetahui bagaimana sumber dan penggunaan dana sektorfarmasi

1.4 Manfaat Penelitian

1.4.1 Manfaat Teoritis

Penelitian ini diharapkan dapat menjadi bahan, sumbangan pemikiran untuk menambah wawasan dan ilmu pengetahuan peneliti pada analisis sumber dan penggunaan suatu dana.

1.4.2 Manfaat Praktis

Diharapkan dapat memperkaya pengetahuan berkenaan dengan sumber dan penggunaan dana serta dapat dijadikan sarana untuk mengimplementasikan pengetahuan yang diperoleh selama perkuliahan, menjadi sumber acuan serta informasi tambahan bagi penelitian selanjutnya, dan Penelitian ini dapat dijadikan sebagai bahan pertimbangan dalam mengambil suatu keputusan

DAFTAR PUSTAKA

- Adelina, & Darman. (2021). Analisis Sumber Dan Penggunaan Dana Pt. Bumi Sarana Utama Cabang Palu. *Jurnal Ilmu Manajemen Universitas Tadulako*, Vol. 7, 268–279. File:///C:/Users/Asus/Downloads/244-477-1-Sm.Pdf
- Agustin, R. S. (2021). Perekonomian Indonesia Sebelum Dan Saat Masa-Masa Pandemi. *Kompasiana*.
- Agustina, P., & Said, S. N. (2021). Analisis Perbandingan Kinerja Keuangan Perumda Bpr Bank Cirebonsebelum Dan Sesudah Pengumuman Pandemi Covid-19. *Jurnal Ekonomi Dan Bisnis*, 8, 1–10.
- Andari, R. (2009). *Manajemen Keuangan*. [Http://File.Upi.Edu/Direktori/Fpips/Prodi._Manaj._Pemasaran_Wisata/Rini_Andari/Manajemen_Keuangan/Modul_Manajemen_Keuangan/Bab_9_Analisa_Smbr_Dana.Pdf](http://file.upi.edu/direktori/fpips/prodi._manaj._pemasaran_wisata/rini_andari/manajemen_keuangan/modul_manajemen_keuangan/bab_9_analisa_smbd_dana.pdf)
- Arsita, Y. (2021). Analisis Rasio Keuangan Untuk Mengukur Kinerja Keuangan Pt Sentul City, Tbk. *Jurnal Manajemen Pendidikan Dan Ilmu Sosial*, 2(1), 152–167.
- Bambang, R. (2014). *Dasar-Dasar Pembelanjaan Perusahaan* (EDISI KETU). BPFE.
- Candra, R., Shobirin, K., & Fadila, A. (2021). Analisis Sumber Dan Penggunaan Kas Pada Pt. Polychem Indonesia Tbk. Periode 2017-2018. *Jaksya: Jurnal Akuntansi Syariah*, 1(1).
- Case, K. E., & Fair, R. C. (2008). *Prinsip-Prinsip Ekonomi* (8th Ed.). Erlangga.
- Eliadi, T., Nurlinda, & Manik, M. (2021). Analisis Sumber Dan Penggunaan Kas Pada Laporan Keuangan Pt. Pln (Persero) Periode 2015-2019. *Jurnal Akuntansi, Keuangan Dan Perpajakan*, 4.
- Elsuyuthi, N. (2019). *Pencatatan Arus Kas Di Pt Prima International Cargo*.
- Fahmi, I. (2014). *Analisa Laporan Keuangan* (D. Handi (Ed.)). Alfabeta.
- Halim Abdul, R. (2018). *Analisis Sumber Dan Penggunaan Dana*. [Slideshare.Net/Radhirachmat/Analisis-Sumber-Dan-Penggunaan-Dana-1](https://www.slideshare.net/Radhirachmat/Analisis-Sumber-Dan-Penggunaan-Dana-1)
- Hapsila, A. (2018). Pengaruh Aktiva Tetap Dan Aktiva Lancar Terhadap Pendapatan Pada Simpan Pinjam Perempuan Upk Gerbang Sari Kecamatan

Rengat Barat. *Jurnal Manajemen Dan Bisnis*,
VII.File:///C:/Users/Asus/Downloads/153-Article Text-529-1-10-
20191212.Pdf

Ikatan Akuntansi Indonesia. (2002). *Standar Akuntansi Keuangan*. Salemba Empat.

Jusup, A. H. (2012). *Dasar Dasar Akuntansi (Ketujuh)*. STIE YKPN.

Munawir, S. (2009). *Analisa Laporan Keuangan CV*. Liberty.

Munawir, S. (2014). *Analisa Laporan Keuangan (Ed.4 Cet.)*. Yogyakarta Liberty.

Nuriana, M. (2022). *Analisis Sumber Dan Penggunaan Dana Pada Pdam Tirta Jeneberang Kabupaten Gowa*. Muhammadiyah Makassar.

Otoritas Jasa Keuangan.(N.D.).*Perusahaan Tercatat*.

<https://old.idx.co.id/perusahaan-tercatat/profil-perusahaan-tercatat/>

Prathamy, Z., Ucu Tuti Awaliyah, & Lestari Agusniat Zebua. (2022). Analisa Laporan Keuangan Untuk Menilai Kinerja Perusahaan Sektor Farmasi Yang Terdaftar Di Bursa Efek Indonesia Periode 2019 - 2020. *Jurnal Aktiva : Riset Akuntansi Dan Keuangan*, 4(1),1–13.<https://doi.org/10.52005/aktiva.v4i1.149>

Pujiantari, P. N. (2018). *Analisis Sumber Dan Penggunaan Modal Kerja Pada Lembaga Perkreditan Desa (Lpd) Desa Adat Sulanyah Kecamatan Seririt Periode 2012-2014*. 9(2).

Saefudin. (2019). *Pengaruh Bantuan Modal Usaha Kecil Terhadap Pendapatan Usaha Mikro Di Baznas Kabupaten Serang*. Universitas Islam Negri Banten.

Saragih, F. (2015). *Analisis Sumber Dan Penggunaan Modal Kerja Perusahaan Telekomunikasi Yang Terdaftar Di Bursa Efek Indonesia*.

Setiati, S., & Azwar, M. K. (2020). *COVID-19 And Indonesia*. April.

Sopini, P., & Yuli Trifani, C. (2017). Analisis Sumber Dan Penggunaan Modal Kerja Pada Mini Market Pelangi Jambi Rp. In *Ekonomis : Jurnal Of Economics And Business* (Vol. 1, Issue 1).

Sorkin Ross, A. (1977). *Determination Of Financial Structure: The Incentive-Signalling Approach*. <https://doi.org/10.2307/3003485>

Sutrisno. (2012). *Manajemen Keuangan Teori Konsep Dan Aplikasi*. Ekonosia.

Tiono, I., & Djaddang, S. (2021). Analisis Komparasi Kinerja Keuangan Pada

- Perbankan Konvensional Buku Iv Di Indonesia Sebelum Dan Sesudah Pandemi Covid-19. *BALANCE: Jurnal Akuntansi, Auditing Dan Keuangan*, 18(1), 72–90. <https://doi.org/10.25170/Balance.V18i1.2336>
- Umar. (2021). Analisis Sumber Modal Kerja Dan Penggunaannya Pada Pt. Unggul Indah Cahaya, Tbk. *YUME: Journal Of Management*, 4(1), 43–55. <https://doi.org/https://journal.stieamkop.ac.id/index.php/yume/article/view/794/485>
- Usuli, S. (2017). Analisis Sumber Dan Penggunaan Modal Kerja Pada Pt. Berkah Morindo Poso. *Jurnal Ekomen*, 17. <https://ojs.unsimar.ac.id/index.php/ekomen/article/view/280/264>
- Victor Prasetya. (2021). Analisis Kinerja Keuangan Perusahaan Sebelum Dan Saat Pandemi Covid 19 Pada Perusahaan Farmasi Yang Tercatat Di Bursa Efek Indonesia. *Jurnal Ilmiah Indonesia*, 1(5), 579–587. <http://cerdika.publikasiindonesia.id/index.php/cerdika/index10.36418/cerdika.V1i5.92>
- Wahyuti, S., Rini, & Umar, E. S. (2022). Analisis Sumber Dan Penggunaan Modal Kerja Dalam Upaya Meningkatkan Profitabilitas. *Jurnal Ekonomika*, 11(1), 129–138.