

**ANALISIS LAPORAN KEUANGAN UNTUK MENILAI KINERJA  
PERUSAHAAN PADA PT PLN (PERSERO) WILAYAH SUMATERA  
SELATAN, JAMBI DAN BENGKULU**



Skripsi oleh:

**HANNAH**

**01031381419194**

**AKUNTANSI**

*Diajukan Sebagai Salah Satu Syarat Untuk Meraih*

*Gelar Sarjana Ekonomi*

**KEMENTERIAN RISET, TEKNOLOGI, DAN PENDIDIKAN TINGGI  
UNIVERSITAS SRIWIJAYA  
FAKULTAS EKONOMI  
2018**

**LEMBAR PERSETUJUAN UJIAN KOMPREHENSIF**

**ANALISIS LAPORAN KEUANGAN UNTUK MENILAI KINERJA  
PERUSAHAAN PADA PT. PLN (PERSERO) WILAYAH SUMATERA  
SELATAN, JAMBI DAN BENGKULU**

Disusun Oleh :

Nama : Hannah  
NIM : 01031381419194  
Fakultas : Ekonomi  
Jurusan : Akuntansi  
Bidang Kajian/Konsentrasi : Analisis Laporan Keuangan

Disetujui untuk digunakan dalam ujian komprehensif.

Tanggal persetujuan

Dosen pembimbing

Tanggal :

Ketua

5 Juni 2018

  
Drs. Harun Delamat, M.Si., Ak.

NIP.195501131990031002

Tanggal :

Anggota

5 Juni 2018

  
Ahmad Subeki, S.E., M.M., Ak

NIP. 196508161995122001

**LEMBAR PERSETUJUAN SKRIPSI**  
**ANALISIS LAPORAN KEUANGAN UNTUK MENILAI KINERJA**  
**PERUSAHAAN PAD PT PLN (PERSERO) WILAYAH SUMATERA**  
**SELATAN, JAMBI DAN BENGKULU**

Disusun Oleh:

Nama : Hannah  
NIM : 01031381419194  
Fakultas : Ekonomi  
Jurusan : Akuntansi  
Bidang Kajian : Analisis Laporan Keuangan


Telah diuji dalam ujian kompherensif pada tanggal 11 Juli 2018 dan telah memenuhi syarat untuk diterima.


Panitia Ujian Komprehensif  
Palembang, 11 Juli 2018


Ketua,

Anggota,


Anggota,

  
Drs. Harun Delamat, M.Si., Ak.  
NIP.195501131990031002

  
Ahmad Subeki, S.E., M.M., Ak  
NIP. 196508161995122001

  
Eka Meirawati, S.E., M.Si., Ak  
NIP. 1969052521996032001

Mengetahui,  
Ketua Jurusan Akuntansi

  
Arista Hakiki, S.E., M.Acc., Ak., CA  
NIP. 197303171997031002

## SURAT PERNYATAAN INTEGRITAS KARYA ILMIAH

Yang bertanda tangan di bawah ini :

Nama : Hannah

NIM : 01031381419194

Fakultas : Ekonomi

Jurusan : Akuntansi

Bidang Kajian / Konsentrasi : Analisis Laporan Keuangan

Menyatakan dengan sesungguhnya bahwa skripsi yang berjudul :

Analisis Laporan Keuangan Untuk Menilai Kinerja Perusahaan Pada PT PLN (Persero) Wilayah Sumatera Selatan, Jambi dan Bengkulu

Pembimbing :

Ketua : Drs. Harun Delamat, M.Si., Ak

Anggota : Ahmad Subeki, S.E., M.M., Ak

Tanggal Ujian : 11 Juli 2018

Adalah benar hasil karya saya sendiri. Dalam skripsi ini tidak ada kutipan hasil karya orang lain yang tidak disebutkan sumbernya.

Demikianlah pernyataan ini saya buat dengan sebenar-benarnya, dan apabila pernyataan saya ini tidak benar di kemudian hari, saya bersedia dicabut predikat kelulusan dan gelar kesarjanaaan.

Palembang, 11 Juli 2018

Pembuat Pernyataan,



Hannah

NIM. 01031381419194

## **MOTTO DAN PERSEMBAHAN**

**Motto :**

**“Where there is a will, there is a way”**

**(Man Jadda Wajada)**

**“Patience is a key element of success”**

**(Bill Gates)**

**“Real success is determined by two factors. First is faith, and second is  
action”**

**(Hannah)**

**Kupersembahkan untuk :**

- **Orang Tuaku**
- **Saudaraku**
- **Sahabat-sahabatku**
- **Almamater UNSRI**

## KATA PENGANTAR

Assalamuallaikum Wr. Wb.

Puji syukur kepada Allah SWT atas rahmat dan karunia-Nya sehingga penulis dapat menyelesaikan penelitian skripsi ini yang berjudul **Analisis Laporan Keuangan Untuk Menilai Kinerja Perusahaan Pada PT PLN (Persero) Wilayah Sumatera Selatan, Jambi dan Bengkulu**. Skripsi ini disusun dengan tujuan untuk memenuhi salah satu syarat kelulusan dalam meraih derajat sarjana Ekonomi program Strata Satu (S1), Fakultas Ekonomi Universitas Sriwijaya.

Skripsi ini membahas mengenai gambaran Penelitian ini bertujuan untuk mengetahui dan mengukur kesehatan kinerja keuangan pada PT PLN (Persero) wilayah Sumatera Selatan, Jambi dan Bengkulu periode 2015-2017 berdasarkan analisis rasio keuangan. Data penelitian diperoleh dari laporan keuangan perusahaan (sekunder) PT PLN (Persero) wilayah Sumatera Selatan, Jambi dan Bengkulu. Temuan penelitian menunjukkan bahwa rasio likuiditas yang terdiri dari rasio lancar dan sangat lancar. Kemudian rasio solvabilitas yang terdiri dari rasio utang dan rasio utang terhadap ekuitas. Lalu rasio aktivitas yang terdiri dari Perputaran Piutang, Total Asset Turn Over, dan Perputaran Persediaan serta rasio profitabilitas yang terdiri atas Profit Margin, ROI, dan ROE. Berdasarkan Keputusan Menteri Badan Usaha Milik Negara nomor : KEP-100/MBU2002 menunjukkan kinerja keuangan perusahaan yang buruk atau kurang sehat.

Selama penelitian dan penyusunan skripsi ini, penulis menyadari bahwa terselesaikannya skripsi ini tidak terlepas dari bantuan dan dukungan dari berbagai pihak, baik secara langsung maupun tidak langsung. Oleh karena itu, dalam kesempatan ini penulis ingin mengucapkan terima kasih kepada :

1. **Bapak Prof. Dr. Ir. H. Anis Saggaff, MSCE**, Rektor Universitas Sriwijaya.
2. **Bapak Prof. Dr. Taufiq Marwah, SE., M.Si**, Dekan Fakultas Ekonomi Universitas Sriwijaya.
3. **Bapak Arista Hakiki, SE., M.Acc., Ak., CA**, Ketua Jurusan Akuntansi Fakultas Ekonomi Universitas Sriwijaya dan sekaligus sebagai Dosen Pembimbing Akademik yang telah memberikan bimbingan dan masukan-masukan kepada penulis selama masa perkuliahan.
4. **Ibu Rina Tjandrakirana S.E., M.M., Ak**, Pengelola Jurusan Akuntansi Fakultas Ekonomi Universitas Sriwijaya.
5. **Bapak Drs. Harun Delamat, M.Si., Ak.**, selaku Dosen Pembimbing Skripsi I dan **Bapak Ahmad Subeki, S.E., M.M., Ak**, selaku Dosen Pembimbing Skripsi II yang telah sabar membimbing serta memberikan waktu, saran, dan dukungan kepada penulis dalam penyusunan dan penyelesaian skripsi ini.
6. **Ibu Eka Meirawati, S.E., M.Si., Ak.**, selaku Dosen Penguji Ujian Komprehensif, yang telah memberikan pengetahuan dan saran atas penelitian dalam skripsi ini.

7. Seluruh Dosen yang sudah membagikan ilmu dan pengalamannya kepada penulis selama masa perkuliahan.
8. Seluruh Staf Tata Usaha dan Karyawan Fakultas Ekonomi Universitas Sriwijaya atas segala bantuan selama penulis menempuh perkuliahan.
9. Kedua orang tuaku tercinta, **Syarudin dan Nuraini**, dan saudara kandungku, **M. Zulfikar Hidayatullah dan Tahmidillah**, yang telah memberikan semangat, doa, masukan, dan dorongan moril maupun materiil kepada penulis selama ini dalam menyelesaikan masa perkuliahan.
10. Seluruh sahabat-sahabat Akuntansi angkatan 2014, terima kasih untuk setiap doa, semangat, motivasi, dan dukungan yang diberikan, serta kebersamaannya selama ini. *See you on top !*
11. Teman dekatku **Ayu Rachmadina dan Giovani Rizki H**, yang telah memberikan semangat, doa, motivasi, dan dukungan selama ini.
12. Semua pihak yang telah membantu dalam proses penulisan skripsi ini yang tidak dapat penulis sebutkan satu per satu, terima kasih atas bantuan dan dukungan yang telah diberikan.

Penulis menyadari bahwa dalam penulisan skripsi ini terdapat banyak kekurangan karena keterbatasan pengetahuan dan pengalaman. Semoga skripsi ini bermanfaat dan dapat digunakan sebagai tambahan informasi bagi semua pihak yang membutuhkan.

Palembang, 11 Juli 2018

Penulis



**ABSTRAK**

**ANALISIS LAPORAN KEUANGAN UNTUK MENILAI KINERJA  
PERUSAHAAN PADA PT PLN (PERSERO) WILAYAH SUMATERA  
SELATAN, JAMBI DAN BENGKULU**


**Oleh:**

**Hannah**

Penelitian ini bertujuan untuk mengetahui dan mengukur kesehatan kinerja keuangan pada PT PLN (Persero) wilayah Sumatera Selatan, Jambi dan Bengkulu periode 2015-2017 berdasarkan analisis rasio keuangan. Data penelitian diperoleh dari laporan keuangan perusahaan (sekunder) PT PLN (Persero) wilayah Sumatera Selatan, Jambi dan Bengkulu. Temuan penelitian menunjukkan bahwa rasio likuiditas yang terdiri dari rasio lancar dan sangat lancar. Kemudian rasio solvabilitas yang terdiri dari rasio utang dan rasio utang terhadap ekuitas. Lalu rasio aktivitas yang terdiri dari Perputaran Piutang, Total Asset Turn Over, dan Perputaran Persediaan serta rasio profitabilitas yang terdiri atas Profit Margin, ROI, dan ROE. Berdasarkan Keputusan Menteri Badan Usaha Milik Negara nomor : KEP-100/MBU2002 menunjukkan kinerja keuangan perusahaan yang buruk atau kurang sehat.

**Kata Kunci: Perputaran Piutang, Total Asset Turn Over, Perputaran Persediaan, Profit Margin, EBITDA Margin, ROI, dan ROE.**

Ketua,



Drs. Harun Delamat, M.Si., Ak.  
NIP.195501131990031002

Anggota,



Ahmad Subeki, S.E., M.M., Ak  
NIP. 196508161995122001

Mengetahui,  
Ketua Jurusan Akuntansi



Arista Hakiki, S.E., M.Acc., Ak., CA  
NIP. 197303171997031002

**ABSTRACT**

**ANALYSIS OF FINANCIAL STATEMENTS TO ASSESS THE  
PERFORMANCE OF THE COMPANY TO PT PLN (PERSERO) REGION  
OF SOUTH SUMATERA, JAMBI AND BENGKULU**

**By:**

**Hannah**

*The purpose of this research was identifying and measuring the condition of the financial performance of Center of PT PLN (Persero) South Sumatera, Jambi and Bengkulu in 2015-2017 period based on financial ratio analysis. The research data is obtained from company financial report (secondary) of PT PLN (Persero) South Sumatera, Jambi and Bengkulu. The result of this search showed that the liquidity ratio consisting of Current ratio and Quick ratio. Then the solvency ratio consists of Debt ratio and Debt to equity ratio. Then the ratio of activity consist of: accounts Receivable Turn Over, Inventory Turn Over and TATO; and profitability ratios consist of: Profit Margin, ROI and ROE. Be based Minister of State Owned Enterprises No. Kep. 100/MBU 2002 showed that poor financial performance or unwell*

**Keyword: Current Ratio, Quick Ratio, Debt Ratio, Debt to Equity Ratio, Receivable Turnover, Inventory Turnover, Total Asset Turn Over, Profit Margin, ROI, and ROE.**

*Chairman,*



Drs. Harun Delamat, M.Si., Ak.  
NIP.195501131990031002

*Member,*



Ahmad Subeki, S.E., M.M., Ak  
NIP. 196508161995122001

*Acknowledged by,  
Head of Accounting Department*



Arista Hakiki, S.E., M.Acc., Ak., CA  
NIP. 197303171997031002

## SURAT PERNYATAAN


Kami Dosen Pembimbing skripsi menyatakan bahwa abstraksi skripsi dari mahasiswa

Nama : Hannah  
NIM : 01031381419194  
Jurusan : Akuntansi  
Judul : Analisis Laporan Keuangan untuk Menilai Kinerja Perusahaan Pada PT. PLN (PERSERO) Wilayah Sumatera Selatan, Jambi dan Bengkulu

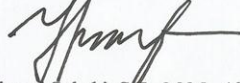
Telah kami periksa cara penulisan, *grammar*, maupun susunan *tenses*-nya dan kami setuju untuk ditempatkan pada lembar abstrak.

Palembang, Juli 2018


Ketua,

  
Drs. Harun Delamat, M.Si., Ak.  
NIP.195501131990031002

Anggota,

  
Ahmad Subeki, S.E., M.M., Ak  
NIP. 196508161995122001

Mengetahui,  
Ketua Jurusan Akuntansi

  
Arista Hakiki, S.E., M.Acc., Ak., CA  
NIP. 197303171997031002

## RIWAYAT HIDUP

### Data Pribadi

Nama : Hannah

Tempat / Tanggal Lahir : Palembang, 22 Mei 1996

Agama : Islam

Alamat Rumah : Jl. Semangka III, No. 1866 RT 33 RW 11,  
Kelurahan 30 Ilir, Kecamatan Ilir Barat II,  
Kota Palembang, Sumatera Selatan.

Email : Hannah.ndri@yahoo.com



### Pendidikan Formal

Sekolah Dasar : SD Negeri 32 Palembang

Sekolah Menengah Pertama : SMP Negeri 17 Palembang

Sekolah Menengah Atas : SMA LTI IGM Palembang

### Pengalaman Organisasi

1. Anggota Himpunan Mahasiswa Jurusan Akuntansi Universitas Sriwijaya,  
Periode 2016-2017

## DAFTAR ISI

	Halaman
HALAMAN SAMBUNG.....	i
HALAMAN JUDUL.....	ii
DAFTAR ISI.....	ix
DAFTAR TABEL .....	xiii
DAFTAR GAMBAR .....	xiv
DAFTAR LAMPIRAN .....	xv
<b>BAB I PENDAHULUAN .....</b>	
1.1 Latar Belakang .....	7
1.2 Rumusan Masalah .....	11
1.3 Tujuan Penelitian .....	11
1.4 Manfaat Penelitian .....	12
<b>BAB II TINJAUAN PUSTAKA .....</b>	
2.1 Landasan Teori .....	13
2.1.1 Laporan Keuangan .....	13
2.1.1.1 Tujuan Laporan Keuangan .....	14
2.1.1.2 Manfaat Laporan Keuangan .....	15
2.1.1.3 Sifat Laporan Keuangan .....	16
2.1.1.4 Jenis-jenis Laporan Keuangan .....	17
2.1.2 Analisis Laporan Keuangan .....	18
2.1.2.1 Tujuan dan Manfaat Analisis Laporan Keuangan .....	19
2.1.2.2 Bentuk-bentuk dan Teknik Analisis Laporan Keuangan .....	20

2.1.3	Rasio Keuangan .....	19
2.1.3.1	Bentuk-bentuk Rasio Keuangan .....	20
2.1.4	Kinerja Keuangan .....	32
2.1.4.1	Pengertian Kinerja Keuangan .....	32
2.1.4.2	Tujuan dan Manfaat Kinerja Keuangan .....	33
2.2	Kerangka Pikir .....	36
2.3	Penelitian Terdahulu .....	37
<b>BAB III METODE PENELITIAN .....</b>		
3.1	Objek Penelitian .....	40
3.2	Jenis Data, Sumber Data dan Teknik Pengumpulan Data .....	40
3.2.1	Jenis Data dan Sumber Data .....	40
3.2.2	Teknik Pengumpulan Data .....	41
3.3	Teknik Analisis Data .....	42
<b>BAB IV GAMBARAN UMUM PERUSAHAAN DAN PEMBAHASAN</b>		
4.1	Sejarah dan Gambaran Umum PT PLN (Persero) .....	43
4.1.1	Visi dan Misi PT PLN (Persero) .....	44
4.1.2	Struktur Organisasi .....	45
4.1.3	Anak Perusahaan dan Unit Bisnis PT PLN (Persero) .....	46
4.2	Pembahasan .....	50
4.2.1	Rasio Likuiditas .....	50
4.2.1.1	Perhitungan <i>Current Ratio</i> dan <i>Quick Ratio</i> .....	51

4.2.2 Rasio Solvabilitas .....	53
4.2.2.1 Perhitungan <i>Debt Ratio</i> dan <i>Debt to Equity Ratio</i> .....	54
4.2.3 Rasio Aktifitas .....	56
4.2.3.1 Perhitungan Perputaran Piutang, Perputaran Persediaan dan <i>Total Assets Turnover</i> .....	57
4.2.4 Rasio Profitabilitas .....	60
4.2.4.1 Perhitungan <i>Profit Margin</i> , ROI, ROE dan Ebitda Margin .....	62
<b>BAB V PENUTUP</b> .....	
5.1 Kesimpulan .....	68
5.2 Saran .....	69
<b>Daftar Pustaka</b> .....	71
<b>Lampiran</b> .....	

## DAFTAR TABEL

Tabel	Halaman
1.1 Pergerakan Aset, Modal, dan Laba PT PLN (Persero)	
Periode 2010-2013 .....	8
4.1 Daftar Skor <i>Current Ratio</i> dan <i>Quick Ratio</i> .....	51
4.2 Daftar Skor <i>Debt Ratio</i> dan <i>Debt to Equity Ratio</i> .....	53
4.3 Daftar Skor Perputaran Piutang, Perputaran Persediaan dan <i>Total Assets Turnover</i> .....	56
4.4 Daftar Skor <i>Profit Margin</i> , ROI dan ROE .....	60



## DAFTAR GAMBAR

Gambar

Halaman

2.1 Kerangka Pikir.....	36
4.1 Struktur Organisasi PT.PLN (PERSERO).....	46

# **BAB I**

## **PENDAHULUAN**

### **1.1 Latar Belakang**

Perkembangan teknologi yang terus meningkat dengan pesat menyebabkan semakin diperlukannya keahlian dalam menganalisis laporan keuangan. Untuk itu manajer dituntut memilih informasi dalam jaringan yang luas untuk mengetahui kondisi perusahaan saat ini maupun perkiraan kondisi di masa yang akan datang. Dengan penganalisaan laporan keuangan akan membantu pihak-pihak yang berkepentingan dalam memilih dan mengevaluasi informasi dan hanya berfokus dengan informasi tersebut, sehingga setiap perusahaan dituntut untuk dapat meningkatkan daya saingnya masing-masing. Namun pada hakikatnya, hampir semua perusahaan mengalami masalah yang sama yaitu bagaimana mengalokasikan sumberdaya yang dimiliki secara efektif dan efisien guna mencapai tujuan perusahaan yaitu memperoleh laba maksimal untuk mempertahankan eksistensi perusahaan.

Ada beberapa cara untuk menilai kondisi kesehatan perusahaan dengan menggunakan analisis kinerja keuangan, namun dalam hal ini penulis hanya menggunakan analisis rasio aktivitas, rasio profitabilitas, rasio likuiditas, dan rasio solvabilitas. Penulis menganggap hasil dari rasio tersebut penting bagi perusahaan, karena menyangkut kelangsungan hidup perusahaan. Penilaian prestasi perusahaan bagi pihak manajemen, khususnya untuk mengukur profitabilitas perusahaan merupakan salah satu faktor penting untuk mengetahui

tingkat efisiensi perusahaan. Tingginya profitabilitas perusahaan lebih penting dibanding laba maksimal yang dicapai perusahaan pada setiap periode akuntansi, karena dengan profitabilitas sebagai alat ukur, kita dapat mengetahui sampai sejauh mana kemampuan perusahaan untuk menghasilkan laba yang maksimal dibandingkan dengan modal yang digunakan oleh perusahaan. Untuk itu setiap pemimpin perusahaan dituntut agar mampu mengelola manajemen perusahaan dengan baik agar dapat mencapai tingkat efisiensi yang optimal dari penggunaan modalnya (Fachruddin: 2012).

Tabel 1.1  
Pergerakan Aset, Modal, dan Laba PT PLN (Persero)  
Periode 2010-2013 (dalam jutaan rupiah)

Tahun	Asset	Modal	Laba
2010	369.560.490	149.585.568	10.086.686
2011	426.518.863	155.349.167	7.193.626
2012	540.705.764	150.599.670	3.205.524
2013	595.877.391	159.269.870	(29.567.461)

Sumber: PT PLN (Persero)

Berdasarkan tabel 1.1, dapat dilihat terjadi kenaikan pada pergerakan aset dan modal dari tahun ke tahun. Tetapi, pada kolom laba terjadi penurunan drastis hingga terjadinya kerugian. Hal tersebut dapat dilihat dari tahun 2010 sebesar Rp 10.086.686 juta dan terus terjadi penurunan hingga mengalami kerugian pada tahun 2013 sebesar Rp 29.567.461 juta.

Berdasarkan fenomena tersebut, dapat dilihat pula bahwa pergerakan naik aset dan modal tidak mengindikasikan terjadinya kenaikan pada laba perusahaan. Hal tersebut juga akan berdampak pada pergerakan profitabilitas PT. PLN (Persero). Seperti halnya dalam pengelolaan perputaran aset, di mana perputaran aset ini sangat penting untuk mengukur kemampuan perusahaan dalam mengelola manajemen khusus dalam bidang keuangan, Sebab pengelolaan aset sangat penting dalam peningkatan perolehan pendapatan perusahaan melalui penjualannya. Setiap komponen aset atau modal kerja khusus mampu memberikan kontribusi maksimal untuk menghasilkan tingkat pendapatan yang ingin dicapai oleh perusahaan.

Manajemen mempunyai kepentingan ganda dalam analisis kerja keuangan yaitu menilai perputaran aset dan profitabilitas operasi, serta menimbang seberapa efektif penggunaan sumber daya perusahaan. Penilaian atas efisiensi operasi sebagian besar dilakukan berdasarkan analisa atas laporan laba rugi, sedangkan efektivitas penggunaan sumber daya biasanya diukur dengan mengkaji ulang baik neraca maupun laporan laba rugi.

Untuk memastikan maka secara periodik dilakukan pengukuran kinerja perusahaan, bahwa tujuan perusahaan dapat tercapai dan mengetahui sejauh mana efektifitas operasi perusahaan dalam mencapai tujuan.

Menteri Keuangan Sri Mulyani Indrawati mengirimkan surat kepada Menteri Energi dan Sumber Daya Mineral (ESDM) Ignasius Jonan dan Menteri Badan Usaha Milik Negara (BUMN) Rini Soemarno sebagai berikut "Berdasarkan profil jatuh tempo pinjaman PT PLN, kewajiban pembayaran pokok

dan bunga pinjaman PT PLN diproyeksikan terus meningkat di beberapa tahun mendatang. Sementara itu pertumbuhan penjualan listrik tidak sesuai dengan target dan adanya kebijakan pemerintah untuk meniadakan kenaikan tarif tenaga listrik (TTL) dapat berpotensi meningkatkan risiko gagal bayar PT PLN.”

Kinerja keuangan suatu perusahaan akan memberikan kontribusi kepada pemilik perusahaan tersebut. Begitupula PT PLN (Persero) yang merupakan perusahaan monopoli bidang kelistrikan yang dimiliki oleh pemerintah. Sebagai satu-satunya badan usaha atau institusi yang bertanggung jawab terhadap pasokan energi listrik nasional, PLN masih belum mampu menyediakan listrik yang murah bagi rakyat bahkan bisa dibilang bahwa PLN sering rugi, ada saja alasan yang hingga saat ini masih mengambang solusinya seperti harga BBM (termasuk harga minyak dunia) dan keterbatasan pasokan daya pembangkit listrik yang kemudian PLN kewalahan dalam mensuplai kebutuhan listrik untuk rakyat, hal ini disebabkan karena banyaknya pencurian listrik yang sebagian besar tidak dapat diantisipasi oleh PLN. Kemudian harga listrik yang terus melambung (meningkat) setiap tahunnya.

Berdasarkan laporan keuangan PLN hingga kuartal II-2017 Ekonom PT Bank Permata Tbk Josua Pardede mengatakan bahwa, "Manajemen *cashflow* yang kurang efisien menyebabkan PLN menarik utang melalui penerbitan surat utang global yang mencapai US\$ 2 miliar tetap saja menyebabkan penurunan kas. Mengingat proyek infrastruktur yang sedang dikerjakan PLN dan mempertimbangkan profil utang jatuh tempo yang cukup besar akan

mempengaruhi subsidi pemerintah dan PMN yang pada akhirnya juga akan mempengaruhi kesinambungan anggaran pemerintah.”

PT PLN (Persero) yang merupakan BUMN dimana PLN akan berkontribusi langsung kepada pendapatan Negara di sektor nonpajak. Jadi buruk tidaknya kinerja PLN, akan berdampak pada pendapatan negara, yang secara jelas berpengaruh terhadap pertumbuhan perekonomian Indonesia.

Berdasarkan latar belakang uraian di atas, penulis tertarik untuk mengadakan penelitian dengan judul : **“Analisis Laporan Keuangan Untuk Menilai Kinerja Perusahaan Pada PT PLN (Persero) Wilayah Sumatera Selatan, Jambi dan Bengkulu.”**

## **1.2 Rumusan Masalah**

Berdasarkan latar belakang di atas, masalah yang dapat dirumuskan adalah “Bagaimana kinerja keuangan pada PT PLN (Persero) wilayah Sumatera Selatan, Jambi dan Bengkulu tiga tahun terakhir berdasarkan rasio profitabilitas, likuiditas, solvabilitas, dan aktivitas.”

## **1.3 Tujuan Penelitian**

Sesuai dengan penulisan laporan yang berjudul “Analisis laporan keuangan untuk menilai kinerja perusahaan Pada PT. PLN (Persero) Wilayah Sumatera Selatan, Jambi dan Bengkulu” yaitu untuk mengetahui dan mengukur kinerja keuangan pada PT. PLN (Persero) Wilayah Sumatera Selatan, Jambi dan Bengkulu periode 2015-2017 berdasarkan rasio profitabilitas, likuiditas, solvabilitas, dan aktivitas.

## **1.4 Manfaat Penelitian**

### **a. Manfaat Teoritis**

Diharapkan hasil penelitian ilmiah ini dapat digunakan sebagai bahan pertimbangan untuk akademis dalam rangka mengkaji dan mengembangkannya. Terutama yang berhubungan dengan Analisis Laporan Keuangan yang sangat berpengaruh pada kinerja karyawan/perusahaan pada sebuah PT. PLN (Persero) Wilayah Sumatera Selatan, Jambi dan Bengkulu.

### **b. Manfaat Praktis**

Hasil penelitian ini diharapkan dapat bermanfaat bagi pengembangan Analisis Laporan Keuangan. Selain itu, bagi peneliti dan orang-orang yang berminat mengkaji Analisis Laporan Keuangan, diharapkan penelitian ini dapat menjadi rujukan untuk penelitian selanjutnya.

Bagi PT. PLN dapat menjadi pertimbangan maupun masukan untuk memperbaiki kinerja dan meminimalkan terjadinya kegagalan perusahaan. Kemudian penelitian ini juga diharapkan dapat memberikan informasi tambahan atau pembandingan bagi peneliti lain yang penelitiannya sejenis.

## DAFTAR PUSTAKA

- Fachruddin. 2012. *Analisis Kinerja Keuangan Pada PT PLN (Persero)*. Vol. 12
- Fahmi, Irham. 2012. *Analisis Laporan Keuangan*. Cetakan ke-2. Bandung: Alfabeta.
- Jefriando, Maikel. 2017. <https://finance.detik.com/energi/d-3660631/utang-pln-membahayakan-keuangan-negara>.
- Kasmir. 2013. *Analisis Laporan Keuangan*. Rajawali Pers. Jakarta.
- Kuncoro, Mudrajat. 2009. *Metode Riset Untuk Bisnis dan Ekonomi*. Erlangga. Jakarta.
- Munawir, S. 2010. *Analisis laporan Keuangan* Edisi keempat. Cetakan Kelima Belas. Yogyakarta: Liberty
- Mutiana, Devi. 2010. *Analisis Kinerja Keuangan Dengan commonsize dan rasio-rasio keuangan Pada PT Sapta Prima Adikarya Palembang*. Vol 2
- Nafarin, M. 2007. *Budgeting: Penganggaran Perusahaan*. Edisi ketiga. Salemba Empat. Jakarta.
- Rudianto. 2013. *Akuntansi Manajemen Informasi untuk Pengambilan Keputusan Strategis*. Jakarta: Erlangga
- Sjahrial, Dermawan dan Djahotman Purba. 2013. *Analisis Laporan Keuangan*. Jakarta: Mitra Wacana Media.
- Sripeni, Rusbiyanti. 2014. *“Pengaruh Akuntansi Pertanggungjawaban Terhadap Kinerja Perusahaan”*. Jurnal Ekomaks. Vol 3 No 2.



Sugiyono. 2010. *Metode Penelitian Kuantitatif Kualitatif dan R&D*. Alfabeta.

Bandung

Van Horne, James C dkk. 2009. *Prinsip – Prinsip Manajemen Keuangan*. Edisi  
keduabelas buku 1. Salemba Empat. Jakarta.

Wibowo. 2014. *Manajemen Kinerja*. Raja Grafindo Persada. Jakarta.