

ASLI
JURUSAN MANAJEMEN 3/23
FAKULTAS EKONOMI 1.7

**PENGARUH UKURAN PERUSAHAAN, LIKUIDITAS, DAN LEVERAGE
TERHADAP PROFITABILITAS PADA PERUSAHAAN SUBSEKTOR
BATUBARA YANG TERDAFTAR DI BEI
PERIODE 2019-2022**



Skripsi Oleh:
KELVIN ERVIANSYAH
01011381924112
MANAJEMEN

*Diajukan Sebagai Salah Satu Syarat Untuk Meraih
Gelar Sarjana Ekonomi*

**KEMENTERIAN PENDIDIKAN, KEBUDAYAAN, RISET, DAN TEKNOLOGI
UNIVERSITAS SRIWIJAYA
FAKULTAS EKONOMI
2023**

LEMBAR PERSETUJUAN UJIAN KOMPREHENSIF

**Pengaruh Ukuran Perusahaan, Likuiditas, dan *Leverage*
Terhadap Profitabilitas Pada Perusahaan Subsektor
Batubara yang Terdaftar di BEI Periode 2019-2022**


Disusun Oleh:

Nama : Kelvin Erviansyah
Nomor Induk Mahasiswa : 01011381924112
Fakultas : Ekonomi
Jurusan : Manajemen
Bidang Kajian/Konsemtrasi : Manajemen Keuangan
Disetujui untuk digunakan dalam ujian komprehensif.

Tanggal Persetujuan

Dosen Pembimbing

Tanggal: 29 Mei 2023



Agung Putra Raneo, S.E., M.Si
NIP. 198411262015041001

LEMBAR PERSETUJUAN SKRIPSI

**Pengaruh Ukuran Perusahaan, Likuiditas, dan *Leverage*
Terhadap Profitabilitas Pada Perusahaan Subsektor
Batubara yang Terdaftar di BEI Periode 2019-2022**

Disusun Oleh:

Nama : Kelvin Erviansyah
Nomor Induk Mahasiswa : 01011381924112
Fakultas : Ekonomi
Jurusan : Manajemen
Bidang Kajian/Konsentrasi : Manajemen Keuangan

Telah diuji dalam ujian komprehensif pada tanggal 19 Juni 2023 dan telah memenuhi syarat untuk diterima.

Panitia Ujian Komprehensif
Palembang, 27 Juni 2023

Ketua

Anggota



Agung Putra Raneo, S.E., M.Si
NIP. 198411262015041001



Fida Muthia, S.E., M.Sc
NIP. 199102192019032017

Mengetahui,
Ketua Jurusan Manajemen



Dr. M. Ichsan Hadjri, S.T., M.M
NIP. 198907112018031001

SURAT PERNYATAAN INTEGRITAS KARYA ILMIAH

Yang bertanda tangan dibawah ini:

Nama Mahasiswa : Kelvin Erviansyah
NIM : 01011381924112
Jurusan : Manajemen
Bidang Kajian : Manajemen Keuangan
Fakultas : Ekonomi

Meyatakan dengan sesungguhnya bahwa skripsi yang berjudul “Pengaruh Ukuran Perusahaan, Likuiditas, dan *Leverage* Terhadap Profitabilitas Pada Perusahaan Subsektor Batubara yang Terdaftar di BEI Periode 2019-2022”.

Pembimbing : Agung Putra Raneo, S.E., M.Si
Penguji : Fida Muthia, S.E., M.Sc
Tanggal Ujian : 19 Juni 2023

Adalah benar hasil karya sendiri. Dalam skripsi ini tidak ada kutipan hasil karya orang lain yang tidak disebutkan sumbernya.

Demikianlah pernyataan ini saya buat dengan sebenarnya. Apabila pernyataan saya tidak benar di kemudian hari, saya bersedia dicabut predikat kelulusan dan gelar keserjanaan.

Palembang, 27 Juni 2023
Pembuat Pernyataan,



Kelvin Erviansyah
NIM. 01011381924112

MOTO DAN PERSEMBAHAN

“Nun. Demi pena dan apa yang mereka tuliskan”

(QS. Al-Qalam: Ayat 1)

Skripsi ini saya
persembahkan untuk:

- ❖ Allah SWT
- ❖ Orang Tua
- ❖ Keluarga
- ❖ Almamaterku

KATA PENGANTAR

Puji dan syukur atas rahmat Allah SWT, yang telah memberikan nikmat kesehatan dan kesempatan serta telah membukakan pintu hati dan pikiran sehingga penulis bisa menyelesaikan skripsi ini. Skripsi ini berjudul “Pengaruh Ukuran Perusahaana, Likuiditas, dan *Leverage* Terhadap Profitabilitas Pada Perusahaan Subsektor Batubara yang Terdaftar di BEI Periode 2019-2022”. Adapun tujuan dari penulisan skripsi ini adalah untuk memenuhi salah satu syarat kelulusan dalam meraih gelar Sarjana Ekonomi Program Strata Satu (S-1) Fakultas Ekonomi Universitas Sriwijaya.

Dalam menyelesaikan skripsi ini, penulis telah banyak mendapat bantuan serta dukungan, baik secara moral maupun materil dan banyak juga hambatan serta tantangan yang dihadapi dalam proses penyusunannya, akan atas kehendak yang maha kuasa hal tersebut dapat diatasi karena kerja keras, bimbingan, saran motivasi, dan bantuan dari berbagai pihak.

Penulis mengharapkan kritik dan saran yang sifatnya membangun sebagai bahan masukan sehingga dapat berguna bagi kita semua dan penulis berharap semoga skripsi ini dapat bermanfaat bagi pembaca, khususnya bagi mahasiswa Manajemen Universitas Sriwijaya.

Palembang, 27 Juni 2023
Penulis



Kelvin Erviansyah
NIM. 01011381924112

UCAPAN TERIMA KASIH

Selama masa penyusunan dan penelitian skripsi, penulis tidak luput dari berbagai kendala. Penulis menyadari berbagai pihak telah memberikan bantuan dan dukungan. Maka izinkan penulis untuk mengucapkan terima kasih kepada:

1. Allah SWT yang telah memberikan kesehatan dan kesempatan serta anugerah yang luar biasa sehingga dapat menyelesaikan skripsi ini dengan sebaik-baiknya. Tiada daya dan upaya kecuali dengan pertolongan Allah SWT.
2. Kedua orang tua saya, Bapak Asroni dan Ibu Erni. serta adik-adik saya yang selalu mendoakan, memberikan dukungan dan juga bantuan kepada peneliti untuk menyelesaikan skripsi ini.
3. Bapak Prof. Dr. Ir. H. Anis Saggaf, MSCE, IPU., ASEAN. Eng, selaku Rektor Universitas Sriwijaya.
4. Bapak Prof. Dr. M. Adam, S.E., M.E selaku Dekan Fakultas Ekonomi Universitas Sriwijaya dan selaku Dosen Pembimbing Akademik (PA) yang banyak memberikan bimbingan dan arahan selama perkuliahan.
5. Bapak Dr. M. Ichsan Hadjri, S.T., M.M selaku Ketua Jurusan Manajemen Fakultas Ekonomi Universitas Sriwijaya periode 2023-2027.
6. Ibu Lina Dameria Siregar, S.E., M.M selaku Sekretaris Jurusan Manajemen Universitas Sriwijaya Periode 2023-2027
7. Ibu Isni Andriana, S.E., M.Fin., Ph.D selaku Ketua Jurusan Manajemen Fakultas Ekonomi Universitas Sriwijaya periode 2019-2023.
8. Bapak Dr. Kemas M. Husni Thamrin, S.E., M.M., selaku Sekretaris Jurusan Manajemen Universitas Sriwijaya Periode 2019-2023.
9. Bapak Agung Putra Raneo, S.E., M.Si., selaku dosen pembimbing. Penulis menaruh rasa hormat yang setinggi-tingginya kepada beliau atas kesabaran, perhatian, dan waktu yang telah disediakan untuk memberikan bimbingan, arahan, saran, masukan, motivasi, dan inspirasi sehingga penulis dapat menyelesaikan skripsi ini.
10. Ibu Dr. Shelfi Malinda, S.E., M.M. dan Ibu Fida Muthia, S.E., M.Sc, selaku dosen penguji. Penulis menaruh rasa hormat setinggi-tingginya kepada beliau

yang telah meluangkan waktunya untuk memberikan kritik, saran, dan masukan, sehingga penulis dapat menyelesaikan skripsi ini.

11. Bapak/Ibu Dosen Fakultas Ekonomi Universitas Sriwijaya yang telah memberi ilmu dan pengalaman yang luar biasa selama ini.
12. Seluruh Staff Pegawai Fakultas Ekonomi Universitas Sriwijaya, terkhususnya Mba Aliah dan Kak Helmi yang telah membantu saya perihal administrasi selama perkuliahan.
13. Teman-teman Manajemen Angkatan 2019, yang sudah memberikan banyak pengalaman selama di bangku perkuliahan.
14. Terakhir, saya ingin berterima kasih pada diri saya sendiri yang telah berhasil melalui berbagai macam rintangan yang dilalui selama proses perkuliahan.

Demikian, semoga skripsi ini dapat memberikan pengembangan ilmu dalam bidang manajemen keuangan.

Palembang, 27 Juni 2023
Penulis



Kelvin Erviansyah
NIM. 01011381924112

ABSTRAK

Pengaruh Ukuran Perusahaan, Likuiditas, dan *Leverage* Terhadap Profitabilitas Pada Perusahaan Subsektor Batubara yang Terdaftar di BEI Periode 2019-2022

Oleh:
Kelvin Erviansyah

Penelitian ini bertujuan untuk menguji serta menganalisis pengaruh ukuran perusahaan, likuiditas, dan *leverage* terhadap profitabilitas perusahaan subsektor batubara yang terdaftar di BEI periode 2019-2022. Penelitian ini menggunakan metode kuantitatif dengan jenis data sekunder yang berupa laporan keuangan tahunan yang diperoleh melalui *website* resmi perusahaan dan www.idx.co.id. Sampel yang diperoleh menggunakan teknik *purposive sampling*. Teknik analisis pada penelitian ini menggunakan analisis linear berganda. Hasil penelitian ini menunjukkan bahwa variabel ukuran perusahaan tidak berpengaruh terhadap profitabilitas, variabel likuiditas tidak berpengaruh terhadap profitabilitas, dan variabel *leverage* memiliki pengaruh signifikan terhadap profitabilitas.

Kata Kunci: Ukuran Perusahaan, Likuiditas, *Leverage*, Profitabilitas.

Mengetahui
Ketua Jurusan Manajemen



Dr. M. Ichsan Hadjri, S.T., M.M
NIP. 198907112018031001

Pembimbing Skripsi



Agung Putra Raneo, S.E., M.Si
NIP. 198411262015041001

ABSTRACT

The Influence of Company Size, Liquidity, and Leverage on Profitability in the Coal Subsector Companies Listed on the Indonesia Stock Exchange (BEI) during the Period of 2019-2022.

By:
Kelvin Erviansyah

This research aims to examine and analyze the influence of company size, liquidity, and leverage on the profitability of coal sector companies listed on the Indonesia Stock Exchange (BEI) during the period of 2019-2022. This study employs a quantitative method with secondary data in the form of annual financial reports obtained from the official company websites and www.idx.co.id. The sample is obtained using purposive sampling technique. Multiple linear regression analysis is used in this research. The results of this study indicate that the company size variable does not have a significant effect on profitability, the liquidity variable does not have a significant effect on profitability, and the leverage variable has a significant influence on profitability.

Keyword: Size, Liquidity, Leverage, Profitability

Approved by
Chairman of The Management Departement Advisor



Dr. M. Ichsan Hadjri, S.T., M.M
NIP. 198907112018031001



Agung Putra Raneo, S.E., M.Si
NIP. 198411262015041001

ASLI

JURUSAN MANAJEMEN
FAKULTAS EKONOMI UNSRI

LEMBAR PERSETUJUAN ABSTRAK

Saya selaku dosen pembimbing skripsi menyatakan bahwa abstrak skripsi dari mahasiswa:

Nama : Kelvin Erviansyah

NIM : 01011381924112

Jurusan : Manajemen

Judul Skripsi : Pengaruh Ukuran Perusahaan, Likuiditas, dan *Leverage* Terhadap Profitabilitas Pada Perusahaan Subsektor Batubara yang Terdaftar di BEI Periode 2019-2022


Telah saya periksa cara penulisan, *grammar*, maupun susunan *tenses* nya dan saya setuju untuk ditempatkan pada lembar abstrak.

Mengetahui
Ketua Jurusan Manajemen



Dr. M. Ichsan Hadjri, S.T., M.M
NIP. 198907112018031001

Pembimbing Skripsi



Agung Putra Raneo, S.E., M.Si
NIP. 198411262015041001

DAFTAR RIWAYAT HIDUP

Nama Mahasiswa : Kelvin Erviansyah
Jenis Kelamin : Laki-laki
Tempat/Tanggal Lahir : Palembang, 10 November 2001
Agama : Islam
Status : Belum Menikah
Alamat Rumah : Perum OPI Jalan Kutilang 5 Nomor F 50 A
Alamat Email : kelvinerviansyah00@gmail.com
No. Hp : 089633091047



Pendidikan Formal

SD : SD Negeri 87 Palembang
SMP : SMP Negeri 7 Palembang
SMA : SMA Negeri 8 Palembang
Perguruan Tinggi : Universitas Sriwijaya

DAFTAR ISI

LEMBAR PERSETUJUAN UJIAN KOMPREHENSIF	i
LEMBAR PERSETUJUAN SKRIPSI.....	ii
SURAT PERNYATAAN INTEGRITAS KARYA ILMIAH	iii
MOTO DAN PERSEMBAHAN.....	iv
KATA PENGANTAR.....	v
UCAPAN TERIMA KASIH.....	vi
ABSTRAK.....	viii
ABSTRACT.....	ix
LEMBAR PERSETUJUAN ABSTRAK.....	x
DAFTAR RIWAYAT HIDUP.....	xi
DAFTAR ISI.....	xii
DAFTAR TABEL	xv
DAFTAR GAMBAR.....	xvi
DAFTAR LAMPIRAN	xvii
BAB I PENDAHULUAN	1
1.1. Latar Belakang.....	1
1.2. Rumusan Masalah.....	8
1.3. Tujuan Penelitian	8
1.4. Manfaat Penelitian	9
1.4.1. Manfaat Teoritis	9
1.4.2. Manfaat Praktisi.....	9
BAB II TINJAUAN PUSTAKA	11
2.1. Landasan Teori	11
2.1.1. <i>Signalling Theory</i>	11
2.1.2. <i>Pecking Order Theory</i>	12
2.1.3. Laporan Keuangan.....	13
2.1.4. Analisis Laporan Keuangan	14
2.1.5. Profitabilitas	15
2.1.6. Ukuran Perusahaan	16

2.1.7.	Likuiditas	17
2.1.8.	<i>Leverage</i>	19
2.2.	Penelitian Terdahulu	20
2.3.	Kerangka Pemikiran	28
2.4.	Pengembangan Hipotesis	29
2.4.1.	Pengaruh Ukuran Perusahaan Terhadap Profitabilitas	29
2.4.2.	Pengaruh Likuiditas Terhadap Profitabilitas.....	29
2.4.3.	Pengaruh <i>Leverage</i> Terhadap Profitabilitas	30
BAB III METODOLOGI PENELITIAN		32
3.1.	Ruang Lingkup Penelitian.....	32
3.2.	Populasi dan Sampel.....	32
3.2.1.	Populasi.....	32
3.2.2.	Sampel.....	32
3.3.	Metode Pengumpulan Data	33
3.4.	Metode Analisis Data.....	33
3.4.1.	Statistik Deskriptif	34
3.4.2.	Uji Asumsi Klasik	34
3.4.2.1.	Uji Normalitas	34
3.4.2.2.	Uji Multikolinieritas	35
3.4.2.3.	Uji Heteroskedastisitas	35
3.4.2.4.	Uji Autokorelasi	36
3.4.3.	Analisis Regresi Linear Berganda	37
3.4.4.	Uji Hipotesis.....	37
3.4.4.1.	Uji F.....	37
3.4.4.2.	Koefisien Determinasi (R ²)	38
3.4.4.3.	Uji t	38
3.5.	Definisi Operasional Variabel	39
BAB IV HASIL PENELITIAN DAN PEMBAHASAN.....		40
4.1.	Deskripsi Objek Penelitian.....	40
4.2.	Analisis Data	41
4.2.1.	Uji Statistik Deskriptif	41

4.2.2.	Uji Asumsi Klasik	44
4.2.2.1.	Uji Normalitas	44
4.2.2.2.	Uji Multikolinieritas	48
4.2.2.3.	Uji Heteroskedastisitas	49
4.2.2.4.	Uji Autokorelasi	51
4.2.3.	Analisis Regresi Linear Berganda	51
4.2.4.	Uji Hipotesis	53
4.2.4.1.	Uji F	53
4.2.4.2.	Koefisien Determinasi (R ²)	55
4.2.4.3.	Uji t	56
4.3.	Pembahasan Hasil Penelitian.....	58
4.3.1.	Pengaruh Ukuran Perusahaan Terhadap Profitabilitas	58
4.3.2.	Pengaruh Likuiditas Terhadap Profitabilitas.....	60
4.3.3.	Pengaruh <i>Leverage</i> Terhadap Profitabilitas	62
BAB V KESIMPULAN DAN SARAN.....		65
5.1.	Kesimpulan.....	65
5.2.	Saran	65
DAFTAR PUSTAKA.....		67
LAMPIRAN		74

DAFTAR TABEL

Tabel 2.1 Penelitian Terdahulu.....	20
Tabel 3.1 Rincian Kriteria Sampel Penelitian	33
Tabel 3.2 Definisi Operasional Variabel.....	39
Tabel 4.1 Daftar Sampel Penelitian	40
Tabel 4.2 Hasil Uji Statistik Deskriptif.....	41
Tabel 4.3 Hasil Uji Kolmogorov-Smirnov.....	45
Tabel 4.4 Hasil Uji Kolmogorov-Smirnov.....	45
Tabel 4.5 Hasil Uji Multikolinieritas	48
Tabel 4.6 Hasil Uji Glejser	50
Tabel 4.7 Hasil Uji Autokorelasi.....	51
Tabel 4.8 Hasil Uji Analisis Regresi Linear Berganda.....	52
Tabel 4.9 Hasil Uji F.....	54
Tabel 4.10 Hasil Uji Koefisien Determinasi (R ²)	55
Tabel 4.11 Hasil Uji t.....	57

DAFTAR GAMBAR

Gambar 1.1 Pertumbuhan Ekonomi Indonesia.....	1
Gambar 1.2 Return on Assets (ROA) Perusahaan Subsektor Batubara.....	3
Gambar 2.1 Kerangka Pemikiran	28
Gambar 4.1 Hasil Uji Grafik Histogram.....	46
Gambar 4.2 Hasil Uji Grafik Probability-Plot.....	47
Gambar 4.3 Hasil Uji Scatterplot.....	49

DAFTAR LAMPIRAN

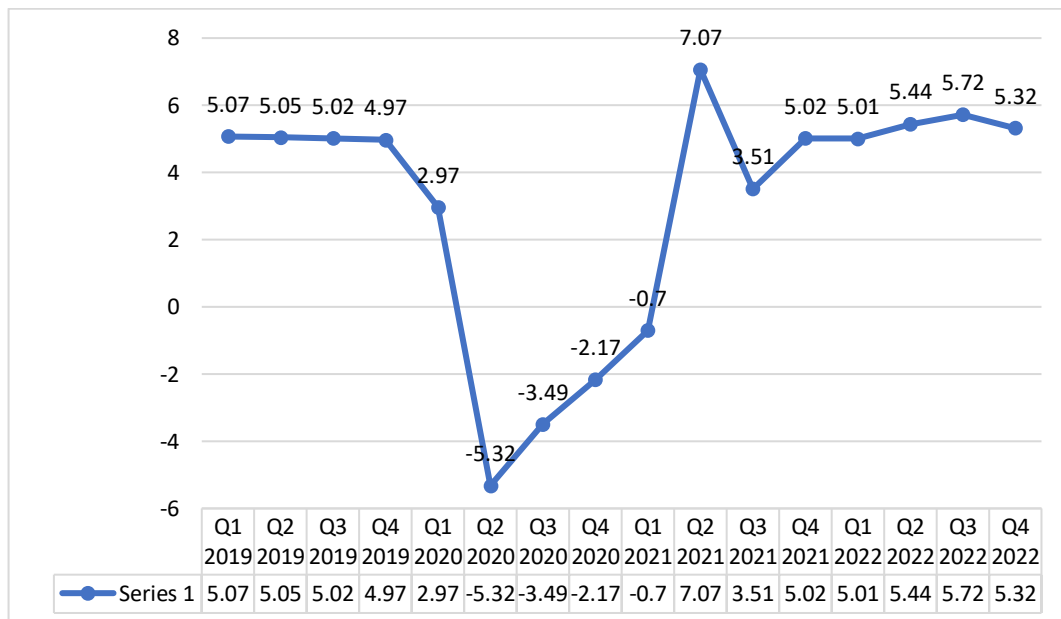
Lampiran 1 Tabulasi Data Penelitian.....	74
Lampiran 2 Hasil Olah Data SPSS	77
Lampiran 3 Gambar dan Grafik Hasil Olah Data.....	80
Lampiran 4 Tabel Durbin Watson	81
Lampiran 5 F Tabel dan t Tabel	83

BAB I

PENDAHULUAN

1.1. Latar Belakang

Perkembangan perekonomian dunia pada masa ini ditandai dengan persaingan dan teknologi yang mengalami kemajuan pesat. Kemudian, pandemi virus Covid-19 yang malanda di dunia khususnya di Indonesia, membuat pertumbuhan ekonomi mengalami penurunan, secara umum perusahaan di berbagai industri terkena dampak dari pandemi Covid-19 tersebut, salah satu nya perusahaan sektor pertambangan subsektor batubara, hal tersebut dikarenakan melemahnya harga dan pembatasan ekspor ke luar negeri (Meilanova, 2020).



Gambar 1.1 Pertumbuhan Ekonomi Indonesia

Sumber: www.bps.go.id

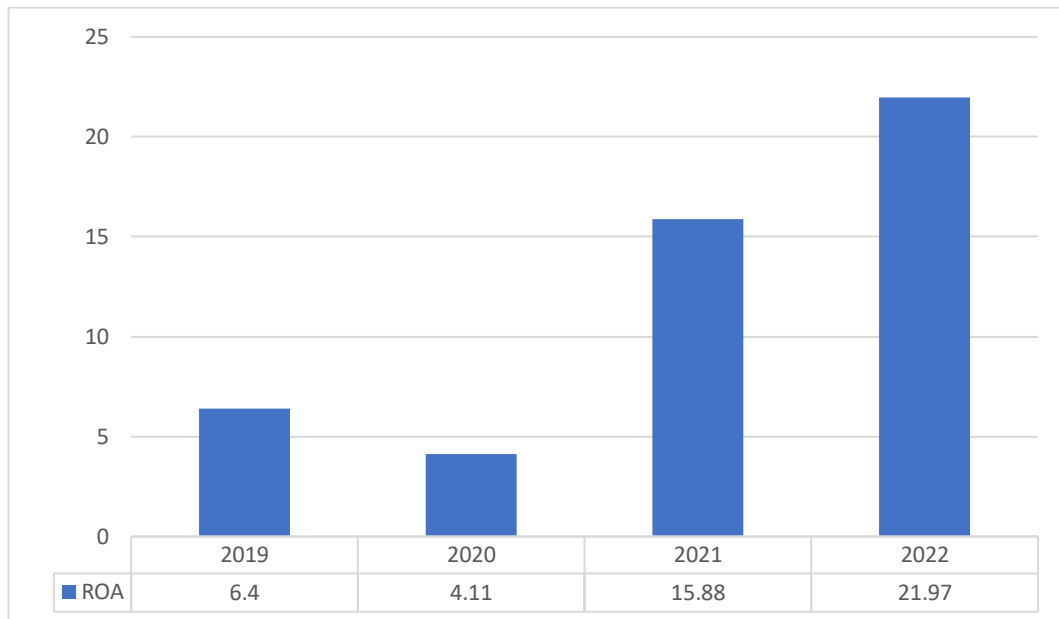
Pertumbuhan ekonomi Indonesia mulai mengalami penurunan secara signifikan pada Triwulan ke I periode 2020 dan terus terjadi hingga akhir periode 2020. Memasuki tahun 2021 dan tahun 2022 angka pertumbuhan ekonomi di

Indonesia mulai membaik, hingga pada akhir tahun 2021 mencatatkan angka sebesar 5,02% dan pada akhir tahun 2022 mencatatkan angka sebesar 5,32%

Memasuki tahun 2021 hingga tahun 2022 yang menunjukkan pertumbuhan ekonomi di Indonesia kembali membaik, setiap perusahaan berusaha memulihkan dan meningkatkan kinerjanya guna mencapai keuntungan yang maksimal. Keberlangsungan hidup suatu perusahaan dipengaruhi oleh berbagai hal, salah satunya ialah profitabilitas (Mufalichah & Nurhayati, 2022).

Profitabilitas merupakan kemampuan perusahaan dalam menghasilkan laba, baik dari asetnya, dari ekuitasnya, ataupun dari penjualan yang diciptakan (Husnan, 2019). (Sari & Suprihhadi, 2019) berpendapat bahwa profitabilitas adalah pengukuran kinerja suatu perusahaan dalam menghasilkan keuntungan, yang dimana semua indikator di dalam perusahaan mempunyai pengaruh terhadap kemampuan dari perusahaan untuk memperoleh laba. Jika laba suatu perusahaan tergolong buruk, perusahaan tidak dapat memenuhi setiap tujuan yang diinginkan salah satunya keberlangsungan hidup perusahaan itu sendiri (Nurdiana, 2018).

Profitabilitas pada penelitian ini di proksikan dengan *return on assets* (ROA). *Return on assets* (ROA) merupakan rasio yang mengukur kemampuan perusahaan dalam menghasilkan laba berdasarkan tingkat aset tertentu (Saputra, 2022). Semakin tinggi nilai *return on assets* (ROA) suatu perusahaan, maka semakin baik perusahaan tersebut menghasilkan keuntungan dengan menggunakan asetnya (Almira & Wiagustini, 2020). Berikut data *return on assets* (ROA) dari objek penelitian ini.



Gambar 1.2 Return on Assets (ROA) Perusahaan Subsektor Batubara

Sumber: www.idx.co.id (data diolah)

Return on assets (ROA) perusahaan subsektor batubara di Indonesia bergerak seiring dengan pertumbuhan ekonomi nasional, yang dimana pada periode 2020 *return on assets* (ROA) perusahaan subsektor batubara terjadi penurunan sebesar 2,29% dari tahun 2019 dikarenakan berkurangnya permintaan dari negara pengguna, serta melemahnya harga sebagai dampak Covid-19. Tidak hanya itu, pembatasan ekspor ke suatu negara pun menjadi salah satu alasan *return on assets* (ROA) perusahaan subsektor batubara menurun (Musyaffa, 2020).

Pada tahun 2021 hingga 2022, seiring dengan meningkatnya pertumbuhan ekonomi di Indonesia, perusahaan subsektor batubara pun ikut pulih dari tren negatif yang dirasakan pada tahun sebelumnya. Angka rata-rata dari *return on assets* (ROA) yang dicapai pada tahun 2021 sebesar 15,88% dan pada tahun 2022 angka tersebut lebih meningkat dari tahun-tahun sebelumnya yaitu sebesar 21,97%.

Namun, grafik kenaikan *return on assets* (ROA) tersebut tidak sepenuhnya terjadi di seluruh perusahaan subsektor batubara.

Beberapa perusahaan subsektor batubara seperti PT Samindo Resources Tbk (MYOH) mengalami ketidakstabilan pada *return on assets* (ROA) dari tahun 2019 hingga tahun 2022 akibat pelanggan yang berkurang, serta jumlah aset dan ekuitas yang menurun di rentang tahun tersebut (Ramadhansari, 2022). Perusahaan mencatatkan *return on assets* (ROA) tahun 2019 sebesar 16,28%, Kemudian, pada tahun 2020 mengalami penurunan dan mendapatkan angka sebesar 14,90%, dan pada tahun 2021 atau tahun yang sama dimana grafik *return on assets* (ROA) mengalami pemulihan, perusahaan juga mampu memulihkan *return on assets* (ROA) nya, Namun, pada tahun 2022 PT Samindo Resources Tbk (MYOH) kembali mengalami penurunan yang cukup signifikan sebesar 8,12% dan mencatatkan angka sebesar 8,30%.

Perusahaan PT Darma Henwa Tbk (DEWA) juga memiliki masalah yang sama yaitu tidak stabilnya *return on assets* (ROA) perusahaan dari tahun 2019 hingga 2022. PT Darma Henwa Tbk (DEWA) mengalami penurunan pada *return on assets* (ROA) dari 2019 hingga 2022, walaupun grafik menunjukkan pemulihan pada tahun 2021 hingga 2022, perusahaan tetap mencatatkan angka penurunan dari tahun ke tahun. Pada tahun 2019 perusahaan mencatatkan *return on assets* (ROA) sebesar 0,69% lalu turun ditahun berikutnya menjadi 0,30%, pada tahun 2021 angka *return on assets* (ROA) mencatatkan kembali penurunan angka sebesar 0,19%, dan pada tahun 2022 angka *return on assets* (ROA) PT Darma Henwa Tbk (DEWA) mengalami penurunan yang lebih dalam sehingga menyentuh angka -3,05%.

Alasan peneliti memilih tema penelitian ini dikarenakan perusahaan sektor pertambangan khususnya batubara memiliki peran penting bagi pendapatan nasional setiap tahunnya. Pendapatan yang didapat dari subsektor batubara mampu membantu penerimaan negara yang sempat menurun dengan adanya pelemahan ekonomi global akibat pandemi (Syahputra, 2022). Artinya perusahaan pada industri batubara ini perlu diperhatikan tingkat kinerja perusahaannya, sehingga dapat terus berkontribusi terhadap perekonomian nasional. Tingkat kinerja suatu perusahaan tersebut dapat dilihat salah satunya melalui profitabilitas perusahaan itu sendiri. Adapun faktor yang mempengaruhi profitabilitas suatu perusahaan, khususnya pada penelitian ini yaitu, ukuran perusahaan, likuiditas, dan *leverage*.

Ukuran perusahaan adalah gambaran besar ataupun kecil suatu perusahaan yang dilihat melalui tingkat penjualan, jumlah tenaga kerja, dan jumlah aset yang dimiliki oleh perusahaan tersebut. Pada dasarnya, ukuran perusahaan adalah pengelompokan perusahaan yang terdiri dari, perusahaan besar, perusahaan sedang, dan perusahaan kecil (Aprilia & Kusumawati, 2020). Pada penelitian ini ukuran perusahaan diukur dengan *total assets*. Perusahaan yang tergolong besar, cenderung memiliki aset yang besar juga, sehingga perusahaan dapat mengoptimalkan kinerjanya dengan aset tersebut (Rahmawati & Mahfudz, 2018).

Likuiditas merupakan skala yang menyatakan keberhasilan suatu perusahaan dalam melunasi kewajiban jangka pendeknya (Anwar, 2019). Likuiditas pada penelitian ini di proksikan dengan *current ratio* (CR). *Current ratio* (CR) berfungsi untuk mengukur kemampuan atau kapabilitas suatu perusahaan dalam memenuhi kewajibannya. Jika nilai dari *current ratio* (CR) tergolong rendah, artinya

perusahaan memiliki indikasi ketidakmampuan untuk memenuhi kewajiban jangka pendeknya, sehingga hal tersebut dapat mempengaruhi profitabilitas perusahaan (Mufalichah & Nurhayati, 2022). Perusahaan yang memiliki kemampuan dalam membayar kewajibannya sesuai dengan waktu yang ditentukan dapat dikatakan bahwa perusahaan tersebut mengalami kondisi likuid (Anggasari & Aji, 2018).

Leverage merupakan sebuah aspek yang dimanfaatkan untuk mengukur kondisi perusahaan (Desy & Amrullah, 2022). *Leverage* dalam penelitian ini di proksikan dengan *debt to equity ratio* (DER). *Leverage* melalui *debt to equity ratio* (DER) merupakan pengukuran rasio jumlah utang serta ekuitas yang memperlihatkan hubungan antara total utang yang diberikan kreditur dalam jumlah modal yang dimiliki oleh perusahaan (Febriani, 2020). Penggunaan utang pada kegiatan pendanaan perusahaan tidak selalu berdampak baik. Jika proporsi *leverage* tidak dikelola secara baik, maka dapat menyebabkan penurunan profitabilitas, dikarenakan penggunaan utang tersebut menimbulkan beban bunga yang tetap (Sukadana & Triaryati, 2018).

Terdapat beberapa penelitian mengenai pengaruh ukuran perusahaan, likuiditas, dan *leverage* terhadap profitabilitas, yaitu penelitian dari (Maulana & Rahayu, 2022) mengenai pengaruh ukuran perusahaan, likuiditas, dan *leverage* terhadap profitabilitas pada perusahaan yang terdaftar index LQ45 di BEI mendapatkan hasil bahwa ukuran perusahaan memiliki pengaruh positif dan tidak signifikan terhadap profitabilitas, likuiditas memiliki pengaruh negatif signifikan terhadap profitabilitas, dan *leverage* berpengaruh positif signifikan terhadap profitabilitas.

Penelitian yang dilakukan (Mailinda et al., 2018) menunjukkan hasil secara parsial ukuran perusahaan berpengaruh positif serta tidak signifikan terhadap profitabilitas, likuiditas dan *leverage* berpengaruh positif dan juga signifikan terhadap profitabilitas. Secara simultan ukuran perusahaan, likuiditas, dan *leverage* memiliki pengaruh yang positif serta signifikan terhadap profitabilitas. Sedangkan penelitian dari (Maria et al., 2018) menunjukkan hasil bahwa ukuran perusahaan berpengaruh negatif signifikan terhadap profitabilitas, likuiditas berpengaruh negatif tidak signifikan terhadap profitabilitas, dan *leverage* berpengaruh positif signifikan terhadap profitabilitas.

Penelitian (Rantika et al., 2022) yang berjudul pengaruh ukuran perusahaan, pertumbuhan penjualan, dan likuiditas terhadap profitabilitas pada perusahaan sektor industri barang konsumsi, menunjukkan hasil bahwa secara parsial ukuran perusahaan berpengaruh dan juga tidak signifikan terhadap profitabilitas, kemudian pertumbuhan penjualan memiliki pengaruh yang positif signifikan terhadap profitabilitas, sedangkan likuiditas tidak memiliki pengaruh dan juga tidak signifikan terhadap profitabilitas. Secara simultan ukuran perusahaan, pertumbuhan penjualan, dan likuiditas memiliki pengaruh dan signifikan terhadap profitabilitas.

Penelitian dari (Arifin et al., 2018) memiliki hasil bahwa likuiditas mempunyai pengaruh negatif serta signifikan terhadap profitabilitas, *leverage* memiliki pengaruh negatif serta tidak signifikan terhadap profitabilitas, sedangkan ukuran dari perusahaan memiliki pengaruh positif signifikan terhadap profitabilitas. Sedangkan penelitian dari (Natalya & Maimunah, 2022) menunjukkan hasil bahwa

leverage tidak memiliki pengaruh terhadap profitabilitas, sedangkan likuiditas dan ukuran perusahaan memiliki pengaruh yang positif terhadap profitabilitas.

Berdasarkan penelitian terdahulu yang telah dijelaskan, masih banyak perbedaan hasil penelitian. Hal tersebut menunjukkan bahwa masih adanya *research gap*. Peneliti memilih perusahaan subsektor batubara untuk diteliti apakah ukuran perusahaan, likuiditas dan *leverage* memiliki pengaruh terhadap profitabilitas. Maka peneliti mengambil judul “Pengaruh Ukuran Perusahaan, Likuiditas, dan *Leverage* Terhadap Profitabilitas pada Perusahaan Subsektor Batubara yang Terdaftar di Bursa Efek Indonesia Tahun 2019-2022”

1.2. Rumusan Masalah

Permasalahan yang dapat dirumuskan pada penelitian ini sesuai dengan latar belakang yang telah dijelaskan di atas ialah:

- 1) Bagaimana pengaruh ukuran perusahaan terhadap profitabilitas perusahaan subsektor batubara yang terdaftar di Bursa Efek Indonesia tahun 2019-2022?
- 2) Bagaimana pengaruh likuiditas terhadap profitabilitas perusahaan subsektor batubara yang terdaftar di Bursa Efek Indonesia tahun 2019-2022?
- 3) Bagaimana pengaruh *leverage* terhadap profitabilitas perusahaan subsektor batubara yang terdaftar di Bursa Efek Indonesia tahun 2019-2022?

1.3. Tujuan Penelitian

Berdasarkan rumusan masalah di atas, maka dapat disimpulkan tujuan dari penelitian ini ialah:

- 1) Untuk menguji serta menganalisis pengaruh ukuran perusahaan terhadap profitabilitas perusahaan subsektor batubara yang terdaftar di Bursa Efek Indonesia tahun 2019-2022.
- 2) Untuk menguji serta menganalisis pengaruh likuiditas terhadap profitabilitas perusahaan subsektor batubara yang terdaftar di Bursa Efek Indonesia tahun 2019-2022.
- 3) Untuk menguji serta menganalisis pengaruh *leverage* terhadap profitabilitas perusahaan subsektor batubara yang terdaftar di Bursa Efek Indonesia tahun 2019-2022.

1.4. Manfaat Penelitian

1.4.1. Manfaat Teoritis

Hasil dari penelitian yang dilakukan diharapkan bisa memberikan pengetahuan mengenai pengaruh dari ukuran perusahaan, likuiditas, dan *leverage* terhadap profitabilitas di masa mendatang, serta dapat menjadi referensi bagi penelitian selanjutnya dan dijadikan acuan jika mengangkat tema yang sama dengan penelitian ini.

1.4.2. Manfaat Praktisi

- 1) Bagi peneliti, penelitian ini menjadi sarana ilmiah berdasarkan pengetahuan yang diperoleh dari dalam perkuliahan maupun diluar perkuliahan.
- 2) Bagi perusahaan, penelitian ini dapat digunakan sebagai bahan pertimbangan atau gambaran profitabilitas serta membantu para manajer di berbagai

perusahaan subsektor batubara Indonesia dalam memahami dan mengambil keputusan untuk meningkatkan profitabilitas perusahaan.

DAFTAR PUSTAKA

- Adria, C., & Susanto, L. (2020). Pengaruh Leverage, Likuiditas, Ukuran Perusahaan, Dan Perputaran Total Aset Terhadap Profitabilitas. *Jurnal Paradigma Akuntansi*, 2(1), 393. <https://doi.org/10.24912/jpa.v2i1.7168>
- Aliah, N., & Dessyana. (2022). Faktor-Faktor yang Mempengaruhi Return On Asset (ROA) Pada Perusahaan Keuangan di BEI 2017-2020. *FIRM Journal of Management Studies*, 7. <https://doi.org/10.33021/firm.v7i2.3912>
- Almira, N. P. A. K., & Wiagustini, N. L. P. (2020). Return on Asset, Return on Equity, Dan Earning Per Share Berpengaruh Terhadap Return Saham. *E-Jurnal Manajemen Universitas Udayana*, 9(3), 1069. <https://doi.org/10.24843/ejmunud.2020.v09.i03.p13>
- Anggasari, L., & Aji, T. S. (2018). Pengaruh Ukuran Perusahaan, Leverage, Likuiditas, Perputaran Modal Kerja Dan Pertumbuhan Penjualan Terhadap Profitabilitas(Sektor Industri Barang Dan Konsumsi Yang Terdaftar Di Bursa Efek IndonesiaPeriode 2013-2016). *Jurnal Ilmu Manajemen (JIM)*.
- Anwar, M. (2019). *Dasar-dasar Manajemen Keuangan Perusahaan*. Prenadamedia Group.
- Aprilia, D., & Kusumawati, Y. T. (2020). Pengaruh Ukuran Perusahaan dan Pertumbuhan Penjualan terhadap Profitabilitas pada Perusahaan Food and Beverages. *Borneo Student Research*, 1(2), 1079–1083.
- Arifin, D. S., Sarita, B., & Madi, R. A. (2018). Pengaruh Likuiditas, Leverage, Ukuran Perusahaan Dan Pertumbuhan Penjualan Terhadap Profitabilitas. *Ekonomi Dan Manajemen*, 1–24.
- Arviana, N., & Pratiwi, R. (2018). Pengaruh Profitabilitas, Tax Avoidance, Leverage dan Ukuran Perusahaan Terhadap Nilai Perusahaan (Studi Empiris Pada Perusahaan Manufaktur yang Terdaftar di BEI Tahun 2013-2016). *STIE Multi Data Palembang*, 1(1), 1–16.
- Astuty, W., Susanti, E., & Silitonga, H. P. (2021). Impact Of Liquidity , Leverage And Size Of The Company On Profitability In Retail Trade Sub-Sector Companies Listed On The Indonesia Stock Exchange. *International Journal of Educational Research & Social Sciences*, 2(4), 805.
- Azizah, R., & Ponziani, R. M. (2017). Nilai Perusahaan Pada Perusahaan Non Keuangan Yang Terdaftar di BEI. *Jurnal Bisnis Dan Akuntansi*, 19.

- Bahri, A. S., Saefullah, K., & Anwar, M. (2022). the Effect of Firm Size and Leverage on Financial Performance and Their Impact on Firm Value in Food and Beverage Sector Companies Listed on the Indonesia Stock Exchange. *Journal of Business Studies and Management Review*, 5(2), 208–214.
- Bintara, R. (2020). The Effect of Working Capital, Liquidity and Leverage on Profitability. *Saudi Journal of Economics and Finance*, 04(01), 28–35. <https://doi.org/10.36348/sjef.2020.v04i01.005>
- Brigham, E., & Ehrhardt, M. (2019). *Financial Management: Theory & Practice* (16th Editi).
- Brigham, E., & Houston, J. F. (2011). *Dasar-dasar Manajemen Keuangan* (Edisi 10). Jakarta: Salemba Empat.
- Darmawan, A., & Nurochman, A. D. (2015). Pengaruh Current Ratio Dan Debt To Asset Ratio. *Jurnal Studia Akuntansi Dan Bisnis*, 4(2), 57–66. <https://jurnalstie.latansamashiro.ac.id/index.php/JSAB/article/view/60>
- Daryanto, W. M., Samidi, S., & Siregar, D. J. (2018). The impact of financial liquidity and leverage on financial performance: Evidence from property and real estate enterprises in Indonesia. *Management Science Letters*, 8(12), 1345–1352. <https://doi.org/10.5267/j.msl.2018.9.005>
- Desy, F., & Amrullah, R. (2022). Pengaruh Leverage, Likuiditas, dan Ukuran Perusahaan Terhadap Profitabilitas Pada Perusahaan Textile dan Garment Yang Go Public Di Bursa Efek Indonesia. *Jurnal Ilmu Manajemen (JIM)*.
- Fahmi, I. (2017). *Analisa Laporan Keuangan*. Alfabeta.
- Fasa, R. A. A., Nurdin, A. A., & Triuspitorini, F. A. (2022). Pengaruh Likuiditas Terhadap Profitabilitas Pada Bank Umum Syariah di Indonesia Periode 2015-2020. *Journal of Applied Islamic Economics and Finance*, 2(2), 428–433. <https://doi.org/10.35313/jaief.v2i2.3043>
- Febriani, R. (2020). Pengaruh Likuiditas Dan Leverage Terhadap Nilai Perusahaan Dengan Profitabilitas Sebagai Variabel Intervening. *Jurnal Pendidikan, Akuntansi Dan Keuangan*. <https://doi.org/10.53088/jadfi.v1i3.175>
- Fitriani, E., & Zamzami. (2018). Analisis Pengaruh Ukuran Perusahaan, Leverage Dan Good Corporate Governance Terhadap Kinerja Keuangan (*Studi Kasus Perusahaan Sektor Utama di Bursa Efek Indonesia Tahun 2011-2016*). 22(2), 10–15.
- Ghozali, I. (2018). *Aplikasi Analisis Multivariate Dengan Program SPSS*. Badan Penerbit UNDIP.

- Ginting, I. R. F., & Simanjuntak, D. (2022). Pengaruh Leverage, Likuiditas dan Ukuran Perusahaan terhadap Profitabilitas pada Perusahaan Pertambangan yang Terdaftar di BEI Periode 2015-2020. *Jurnal Akuntansi, Keuangan Dan Perpajakan*, 5(2).
- Hidayat, I., & Dewi, F. O. S. (2022). Effect of Liquidity, Leverage, and Working Capital Turn on Profitability. *APTISI Transactions on Management (ATM)*, 7(1), 60–68. <https://doi.org/10.33050/atm.v7i1.1832>
- Hidayat, Y. M., Gautama, B. P., & Arianti, C. S. (2021). The Effect of Liquidity and Leverage on Profitability in Agricultural Sector Companies. *Atlantis Press*, 187. <https://doi.org/10.5430/rwe.v12n1p394>
- Husnan, S. (2019). *Manajemen Keuangan* (Edisi 3). Penerbit Universitas Terbuka.
- IAI. (2019). *Manajemen Keuangan* (Edisi 1). Ikatan Akuntan Indonesia.
- Kasmir. (2018). *Analisis Laporan Keuangan*. PT. Raja Grafindo Persada.
- Kusumadewi, R. N. (2022). Pengaruh Leverage, Pertumbuhan Penjualan Dan Ukuran Perusahaan Terhadap Profitabilitas. *Jurnal Akuntansi Dan Sistem Informasi*, 3(2), 253–262.
- Kuswanto, A. (2014). *Pendidikan Administrasi Perkantoran*. Penerbit Salemba Infotek.
- Mahardhika, & Marbun, D. (2016). Pengaruh Current Ratio Dan Debt To Equity Ratio Terhadap Return On Assets. *Widyakala Journal*, 3, 23. <https://doi.org/10.36262/widyakala.v3i0.21>
- Mahulae, D. Y. D. (2020). Analisis Pengaruh Efisiensi Modal Kerja, Likuiditas, dan Solvabilitas Terhadap Profitabilitas. *Jurnal Manajemen Dan Akuntansi Medan*.
- Mailinda, R., Azharsyah, & Zainul, Z. R. (2018). Pengaruh Leverage, Likuiditas Dan Ukuran Perusahaan Terhadap Profitabilitas Pada BNI PERIODE 2015-2017. *Jurnal Ilmiah Mahasiswa Ekonomi Manajemen*, 3(4), 147–160.
- Maria, M., Wiagustini, L. P., & Sedana, I. B. P. (2018). Pengaruh Ukuran Perusahaan, Leverage Dan Likuiditas Terhadap Profitabilitas Di Perusahaan Esperanca Timor-Oan (Eto) Dili Timor-Leste. *E-Jurnal Ekonomi Dan Bisnis Universitas Udayana*, 1, 23. <https://doi.org/10.24843/eeb.2019.v08.i01.p02>
- Maulana, B. D., & Rahayu, Y. (2022). Pengaruh Ukuran Perusahaan, Likuiditas, Dan Leverage Terhadap Profitabilitas. *Jurnal Ilmu Dan Riset Akuntansi*, 11(11), <http://jurnalmahasiswa.stiesia.ac.id/index.php/jira/article/view/4921>

- Meilanova, D. R. (2020). *Pandemi Covid-19 Bikin Ekspor Batu Bara Meredup*. Bisnis.Com.
- Mufalichah, F. Z., & Nurhayati, I. (2022). *Pengaruh Likuiditas , Leverage , Aktivitas , Ukuran Perusahaan , dan Sales Growth Terhadap Profitabilitas*. 13, 172–181.
- Musyaffa, I. (2020). *Ekspor batu bara Indonesia menyusut akibat Covid-19*. Berita Nasional.
- Muttiarni, M., Mira, M., Putri, L. N., Nurmagfirah, N., Indrayani, S., & Arman, A. (2022). Pengaruh CEO Narsisme dan Ukuran Perusahaan terhadap Kinerja Keuangan pada Perusahaan Manufaktur yang Terdaftar di Bursa Efek Indonesia. *Jurnal Ilmiah Akuntansi Manajemen*, 5(1), 15–22. <https://doi.org/10.35326/jiam.v5i1.2045>
- Natalya, D., & Maimunah, M. (2022). Pengaruh Leverage, Likuiditas Dan Ukuran Perusahaan Terhadap. *Jurnal Informasi Akuntansi (JIA)*. <https://doi.org/10.24912/jpa.v2i3.9565>
- Ningsih, D. A., & Wuryani, E. (2021). Kepemilikan Institusional, Leverage Dan Ukuran Perusahaan Terhadap Kinerja Keuangan. *Jurnal Ilmu Manajemen Volume*, 9(2), 18–23.
- Ningsih, E. W., Rafidah, & Fufita, N. (2022). Pengaruh Ukuran Perusahaan, Leverage, Dan Pertumbuhan Perusahaan Terhadap Profitabilitas Pada Perusahaan Syariah Sektorkesehatan Di Bei Tahun 2016-2020. 2(2).
- Novyanny, M. C., & Turangan, J. A. (2019). Pengaruh Likuiditas, Ukuran Perusahaan, Umur Perusahaan Dan Pertumbuhan Perusahaan Terhadap Profitabilitas Pada Perusahaan Jasa Sektor Perdagangan, Jasa & Investasi Yang Terdaftar Pada Bursa Efek Indonesia. *Jurnal Manajerial Dan Kewirausahaan*, 1(1). <https://doi.org/10.24912/jmk.v1i1.2790>
- Nugraha, B. A., & Riharjo, I. B. R. (2022). Pengaruh Struktur Modal , Likuiditas , Pertumbuhan Laba , Ukuran Perusahaan Terhadap Profitabilitas. *Jurnal Ilmu Dan Riset Akuntansi*, 11(12), 42–47.
- Nugraha, N. M., Sulastri, L., Nugraha, D. N. S., Puspitasari, D. M., & Putra, R. G. (2020). Effect of Leverage and Liquidity on Financial Performance of Companies in the Property and Real Estate Sub Sector in Indonesia. *PalArch's Journal of Archeology of Egypt/Egyptology*, 17(10), 3675–3688.
- Nugraha, R. S., Banani, A., & Shaferi, I. (2021). The Influence of Firm Size, Leverage, Liquidity, and Sales Growth on Financial Performance (Study on Agriculture Companies in Indonesia Stock Exchange Over the Period 2014-

- 2018). *International Sustainable Competitiveness Advantage*, 2006, 276–288. <http://jp.feb.unsoed.ac.id/index.php/sca-1/article/view/2796>
- Nurafika, R. A. (2018). Pengaruh Perputaran Kas, Perputaran Piutang, Perputaran Persediaan Terhadap Profitabilitas Pada Perusahaan Semen. *Jurnal Akuntansi Dan Bisnis : Jurnal Program Studi Akuntansi*, 4(1).
- Nuraini, F. D., & Suwaidi, R. A. (2022). Pengaruh Leverage, Likuiditas, dan Ukuran Perusahaan Terhadap Profitabilitas Pada Perusahaan Textile dan Garment Yang Go Public Di Bursa Efek Indonesia. *Jurnal Ilmu Manajemen*, 11(2), 157. <https://doi.org/10.32502/jimn.v11i2.3523>
- Nurdiana, D. (2018). Pengaruh Ukuran Perusahaan Dan Likuiditas Terhadap Profitabilitas. *MENARA Ilmu*, 12.
- Prasanjaya, Y., & Ramantha, I. W. (2013). Analisis Pengaruh Rasio Car, Bopo, Ldr Dan Ukuran Perusahaan Terhadap Profitabilitas Bank Yang Terdaftar Di Bei. *Jurnal Akuntansi Universitas Udayana*, 41, 2302–8556.
- Priyantini, A., Wahyudi Utomo, S., & Murwani, J. (2018). Pengaruh Modal Kerja, Likuiditas Dan Leverage Terhadap Profitabilitas Pada Perusahaan Consumers Good Industry. *Forum Ilmiah Pendidikan Akuntansi*, 11.
- Rahmawati, I., & Mahfudz, M. K. (2018). Analisis Pengaruh Perputaran Modal Kerja, Likuiditas, Struktur Modal, Sales Growth, Struktur Aktiva, Size Terhadap Profitabilitas. *Diponegoro Journal Of Management*, 7(4), 1–14.
- Ramadhansari, I. F. (2022). *Pelanggan Batu Bara Berkurang, Borneo Olah Sarana (BOSS) Rugi Rp165,36 Miliar*. *Bisnis.Com*.
- Rantika, D., Mursidah, Yunina, & Zulkifli. (2022). Pengaruh Ukuran Perusahaan, Pertumbuhan Penjualan, Dan Likuiditas Terhadap Profitabilitas Pada Perusahaan Sektor Industri Barang Konsumsi Yang Terdaftar Bei Tahun 2018-2020. *Jurnal Akuntansi Malikussaleh (JAM)*, 1(1), 29. <https://doi.org/10.29103/jam.v1i1.6603>
- Rikalmi, R. T., & Wibowo, S. S. A. (2014). Pengaruh Ukuran Perusahaan Dan Modal Kerja Terhadap Profitabilitas Perusahaan. *Jurnal Ilmu Dan Riset Manajemen*, 7(10), 11–18.
- Ross, S. A., Westerfield, R. W., & Jaffe, J. F. (2013). *Corporate Finance* (10th Editi). The McGraw-Hill Companies, Inc.
- Rudangga, I. G. N. G., & Sudiarta, G. M. (2022). Pengaruh Ukuran Perusahaan, Leverage, Dan Profitabilitas Terhadap Nilai Perusahaan. *E-Jurnal Manajemen Unud*, 5(3). <https://doi.org/10.32670/fairvalue.v5i3.2465>

- Santini, N. L. K. A., & Baskara, I. G. K. (2018). Pengaruh Perputaran Modal Kerja, Ukuran Perusahaan Dan Likuiditas Terhadap Profitabilitas Perusahaan Tekstil Dan Garmen. *E-Jurnal Manajemen Universitas Udayana*, 7(12), 6502. <https://doi.org/10.24843/ejmunud.2018.v07.i12.p05>
- Saputra, F. (2022). Analysis Effect Return on Assets (ROA), Return on Equity (ROE) and Price Earning Ratio (PER) on Stock Prices of Coal Companies in the Indonesia Stock Exchange (IDX) Period 2018-2021. *Dinasti International Journal of Economics, Finance and Accounting*, 3(1), 82–94. <http://repository.uph.edu/41805/%0Ahttp://repository.uph.edu/41805/4/Chapter1.pdf>
- Sari, D., & Suprihadi, H. (2019). Pengaruh Likuiditas, Leverage, Dan Aktivitas Terhadap Profitabilitas Pada Perusahaan Farmasi. *Jurnal Ilmu Dan Riset Manajemen*, 8.
- Septriana, I., & Mahaeswari, H. F. (2019). Pengaruh Likuiditas, Firm Size, dan Profitabilitas Terhadap Nilai Perusahaan (Studi pada Perusahaan Pertambangan yang Terdaftar di BEI Periode 2013-2017). *Jurnal Akuntansi Indonesia*, 8(2), 109.
- Setiawan, C., & Pereira, N. F. de J. (2021). Capital structure, liquidity, and firm size impact on profitability of mining industry in Indonesia. *Proceeding of the International Conference on Family Business and Entrepreneurship*, 2(1), 361–368. <https://doi.org/10.33021/icfbe.v2i1.3569>
- Setyo, Artanti Yunis, A., & Adi, W. S. (2022). Pengaruh Ukuran Perusahaan, Profitabilitas, Leverage, Sales Growth, Dan Kinerja Keuangan Terhadap Nilai Perusahaan. *In Conference on Economic and Business Innovation (CEBI)*, 35, 1635–1646.
- Simbolon, K. V., Salindeho, J. K., & Karinda, A. F. (2022). Working Capital, Firm Size, Solvability, And Liquidity Towards Profitability Of The Consumer Goods Industry. *Klabat Journal of Management*, 3(1), 34–45. <http://ejournal.unklab.ac.id/index.php/kjm/article/view/808>
- Sitanggang, F. A. (2021). Pengaruh Likuiditas Dan Leverage Terhadap Profitabilitas Pada Pt Telkom Indonesia (Persero), Tbk Yang Terdaftar Di Bursa Efek Indonesia. *Jurnal Manajemen Terapan Dan Keuangan*, 10(01), 138–152. <https://doi.org/10.22437/jmk.v10i01.12661>
- Sitompul, S. S., Napitupulu, R. D., & Andhitiyara, R. (2022). *The Effect of Liquidity and Leverage on Profitability (Case Study on PT Industri Jamu and Farmasi Sido Muncul , Tbk).* 2022(4), 2330–2341.
- Sofiani, R., Hariyanto, D., & Safitri, H. (2018). Pengaruh TATO, FATO, DAR, dan

- DER Terhadap ROA pada Indeks IDX30 yang Terdaftar di Bursa Efek Indonesia. *Jurnal Produktivitas*, 5(1), 69–73.
- Sudaryo, Y., & Sari, M. N. (2015). Pengaruh Debt To Equity Ratio (DER) terhadap Return on Asset (ROA) Pada Perusahaan Manufaktur Sektor Farmasi Yang Terdaftar Di Bursa Efek Indonesia (BEI) Periode 2008-2012. *E-Jurnal STIE INABA*, 14(2), 1–13.
- Sugiyono. (2021). *Metode Penelitian Kuantitatif, Kualitatif, dan R & D*. Alfabet.
- Sukadana, I. K. A., & Triaryati, N. (2018). Pengaruh Pertumbuhan Penjualan, Ukuran Perusahaan, Dan Leverage Terhadap Profitabilitas Pada Perusahaan Food and Beverage Bei. *E-Jurnal Manajemen Universitas Udayana*, 7(11), 6239. <https://doi.org/10.24843/ejmunud.2018.v07.i11.p16>
- Syahputra, E. (2022). *Ini Peran Industri Batu Bara ke Ekonomi Nasional & Daerah*. CNBC Indonesia.
- Ummah, R., & Efendi, D. (2022). Pengaruh Likuiditas, Pertumbuhan Penjualan dan Perputaran Modal Kerja Terhadap Profitabilitas Perusahaan. *Jurnal Ilmu Dan Riset Akuntansi*, 11(9), 2460–0585.
- Van Horne, J. C., & Wachowicz Jr, J. M. (2017). *Prinsip-prinsip Manajemen Keuangan* (Edisi 13). Jakarta: Salemba Empat.
- Veronica, & Saputra, A. J. (2021). Pengaruh Ukuran Perusahaan , Pertumbuhan Perusahaan, dan Pertumbuhan Penjualan terhadap Profitabilitas Perusahaan. *Journal Forum Ekonomi ISSN*, 23(2), 215–222.
- Vidyasari, S. A. M. R., Mendra, N. P. Y., & Saitri, P. W. (2021). Pengaruh Struktur Modal, Pertumbuhan Penjualan, Ukuran Perusahaan, Likuiditas Dan Perputaran Modal Kerja Terhadap Profitabilitas. *Jurnal Kharisma*, 3(1). <https://doi.org/10.30762/wadiah.v4i1.3077>
- Widiastri, P. A., & Yasa, G. W. (2018). Pengaruh Profitabilitas, Free Cash Flow dan Ukuran Perusahaan pada Nilai Perusahaan. *E-Jurnal Akuntansi Universitas Udayana*.
- Wijito, L. (2020). *Kasus Penyusunan Satuan Biaya Produksi Batubara dalam Rangka Penilaian Tubuh Bumi Operasi Produksi*. Simposium Nasional Keuangan Negara.
- Wikardi, L. D., & Wiyani, N. T. (2017). Pengaruh Debt Equity Ratio, Firm Size, Inventory Turnover, Asset Turnover dan Pertumbuhan Penjualan terhadap Profitabilitas Perusahaan makanan dan minuman yang Terdaftar di BEI periode 2011-2015. *Jurnal Online Insan Akuntansi*.