

**Analisis Pengaruh Pertumbuhan Ekonomi, Anggaran
Bidang Pendidikan dan Pengangguran Terhadap
Kemiskinan Dalam Pencapaian Sustainable Development
Goals (SDGS) Di Provinsi Sumatera Selatan**



Skripsi Oleh:

Putri Rahmawati

01021381621219

EKONOMI PEMBANGUNAN

*Diajukan Sebagai Salah Satu Syarat Untuk Meraih Gelar Sarjana
Ekonomi*

KEMENTERIAN RISET, TEKNOLOGI, DAN PENDIDIKAN TINGGI

UNIVERSITAS SRIWIJAYA

FAKULTAS EKONOMI

2023

LEMBAR PERSETUJUAN UJIAN KOMPREHENSIF

Analisis Pengaruh Pertumbuhan Ekonomi, Anggaran Bidang Pendidikan dan Pengangguran Terhadap Kemiskinan Dalam Pencapaian sustainable Development Goal (SDGS) Di Provinsi Sumatera Selatan

Disusun Oleh,


Nama : Putri Rahmawati
NIM : 01021381621219
Fakultas : Ekonomi
Jurusan : Ekonomi Pembangunan
Bidang Kajian : Ekonomi Regional

Disetujui untuk digunakan dalam ujian skripsi:


TANGGAL PERSETUJUAN

DOSEN PEMBIMBING

Tanggal 20 Juli 2023


Ketua : Dr. Sukanto, S.E., M.Si
NIP. 1974032252009121001

Tanggal 20 Juli 2023


Anggota : Dr. Mukhlis, S.E., M.Si
NIP. 197304062010121001

LEMBAR PERSETUJUAN SKRIPSI

ANALISIS PENGARUH PERTUMBUHAN EKONOMI, ANGGARAN BIDANG PENDIDIKAN DAN PENGANGGURAN TERHADAP KEMISKINAN DALAM PENCAPAIAN SUSTAINABLE DEVELOPMENT GOALS (SDGS) DI PROVINSI SUMATERA SELATAN

Disusun Oleh:

Nama : Putri Rahmawati
Nim : 01021381621219
Fakultas : Ekonomi
Jurusan : Ekonomi Pembangunan
Bidang Kajian/Konsentrasi : Ekonomi Regional

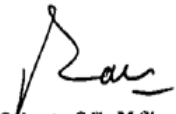
Telah diuji dalam ujian komprehensif pada tanggal 31 juli 2023 dan telah memenuhi syarat
untuk diterima


Panitia Ujian Komprehensif

Palembang, 31 Juli 2023

Ketua

Anggota


Dr. Sukanto, S.E., M.Si.
NIP: 1974032252009121001


Dr. Mukhlis, S.E., M.Si.
NIP: 197304062010121001

Mengetahui,
Ketua Jurusan Ekonomi Pembangunan

ASLI
8-8-2023
JUR. EK. PEMBANGUNAN
FAKULTAS EKONOMI UNSRI


Dr. Mukhlis, S.E., M.Si.
NIP. 197304062010121001

SURAT PERNYATAAN INTEGRITAS KARYA ILMIAH

Yang bertanda tangan dibawah ini :

Nama : Putri Rahmawati

NIM : 01021381621219

Fakultas : Ekonomi

Jurusan : Ekonomi Pembangunan

Bidang Kajian : Ekonomi Regional

Menyatakan dengan sungguh-sungguh bahwa skripsi yang berjudul “Analisis Pengaruh Pertumbuhan Ekonomi, Anggaran Bidang Pendidikan dan Pengangguran Terhadap Kemiskinan Dalam Pencapaian Sustainable Development Goals (SDGS) Di Provinsi Sumatera Selatan”.

Pembimbing

Ketua : Dr. Sukanto, S.E., M.Si

Anggota : Dr. Mukhlis, S.E., M.Si

Tanggal diuji : 31 Juli 2023

Adalah benar hasil karya sendiri. Dalam skripsi ini tidak ada kutipan orang lain yang tidak disebutkan namanya.

Demikianlah pernyataan ini saya buat dengan sebenarnya, dan apabila pernyataan saya ini tidak benar di kemudian hari, saya bersedia dicabut predikat kelulusan dan gelar kesarjanaaan.

Palembang, 07 Agustus 2023

Pembuat Pernyataan



Putri Rahmawati
Putri Rahmawati

NIM. 01021381621219

KATA PENGANTAR

Puji syukur kepada Allah SWT, atas rahmat dan karunia-Nya sehingga saya dapat menyelesaikan penelitian Skripsi saya yang berjudul “Analisis Pengaruh Pertumbuhan Ekonomi, Anggaran Bidang Pendidikan dan Pengangguran Terhadap Kemiskinan Dalam Pencapaian Sustainable Development Goals (SDGS) Di Provinsi Sumatera Selatan”. Skripsi ini untuk memenuhi salah satu syarat kelulusan dalam meraih gelar Sarjana Ekonomi Program Strata Satu (S1) Fakultas Ekonomi Universitas Sriwijaya.

Skripsi ini membahas tentang bagaimana Analisis Pengaruh Pertumbuhan Ekonomi, Anggaran Bidang Pendidikan dan Pengangguran Terhadap Kemiskinan Dalam Pencapaian Sustainable Development Goals (SDGS) Di Provinsi Sumatera Selatan. Selama penelitian dan penyusunan skripsi ini, tidak luput dari berbagai kendala dan kesulitan. Namun pada akhirnya dapat diselesaikan dengan berkat adanya bantuan, bimbingan dan dukungan dari berbagai pihak.

Indralaya, Juli 2023
Penulis



NIM. 01021381621219

UCAPAN TERIMA KASIH

Assalamualaikum Warahmatulahi Wabarakatuh,

Alhamdulillah tiada kata yang cukup untuk dicurahkan dalam penyelesaian skripsi ini, penulis tidak lepas dari berbagai kendala yang dialami. Kendala tersebut dapat teratasi berkat bantuan, bimbingan, serta dukungan dari berbagai pihak. Oleh karena itu penulis ingin menyampaikan rasa ucapan terima kasih kepada:

1. Allah SWT beserta junjungannya Nabi besar Muhammad SAW, karena berkat rahmat, karunia, dan rezeki-Nya penulis dapat menyelesaikan Skripsi ini, mendapatkan gelar pendidikan yang lebih tinggi dan memperjuangkan cita-citanya.
2. Kepada kedua orang tua dan keluarga besar tercinta . Kalian selalu memberikan motivasi dan semangat terbesar saya untuk menyelesaikan skripsi ini .
3. Prof. Dr. Mohamad Adam, S.E., M.E selaku Dekan Fakultas Ekonomi Universitas Sriwiaya.
4. Dr. Muklis, S.E., M.Si selaku Ketua Jurusan Ekonomi Pembangunan Fakultas Ekonomi Pembangunan dan Dosen Pembimbing Akademik
5. Bapak Dr. Sukanto, S.E., M.Si selaku dosen pembimbing yang telah mengorbankan waktu, tenaga, pikiran, dan ilmu-ilmunya untuk dapat membimbing serta memberikan saran dalam menyelesaikan skripsi saya ini
6. Bapak Dr. Mukhlis, S.E.,M.Si selaku dosen penguji Skripsi yang telah membantu memberikan kritik dan saran terhadap perbaikan Skripsi saya.

7. Bapak/ Ibu dosen yang telah memberikan ilmu pengetahuan selama mengikuti kegiatan perkuliahan di Fakultas Ekonomi Universitas Sriwijaya.
8. Seluruh Staff, Pegawai Dekanat dan Jurusan Fakultas Ekonomi Universitas Sriwijaya.
9. Orang tua saya ayahanda Sudyanto jakfar dan ibunda Susmiyati. Kakak kandung saya Rizki Rahmatullah. Ayuk kandung saya Khairunisah Pratiwi. Adik kandung saya Ridho Fahlevi yang sudah sabar menanti kelulusan saya hingga saat ini.
10. Sanak saudara yang sudah memberikan dukungan selama menjalani kuliah dari semester awal hingga selesai.
11. Terima kasih kepada Teman-teman saya CCV Zaskia Mardiana, Lianda Handayanti, Nurul Fajriah, Putri Nurbaiti yang selalu memberi dukungan motivasi saya dan bantuan hingga kuliah saya bias selesai.
12. Untuk diri saya sendiri sudah bias menyelesaikan skripsi ini dengan banyak lika-liku hingga menghabiskan waktu yang sangat panjang.

Indralaya, Juli 2023

Penulis



Putri Rahmawati

NIM. 01021381621219

ABSTRAK

Analisis Pengaruh Pertumbuhan Ekonomi, Anggaran Bidang Pendidikan dan Pengangguran Terhadap Kemiskinan Dalam Pencapaian Sustainable Development Goals (SDGS) Di Provinsi Sumatera Selatan


Oleh :

Putri Rahmawati, Sukanto, Mukhlis


Penelitian ini bertujuan untuk Analisis Pengaruh Pertumbuhan Ekonomi, Anggaran Bidang Pendidikan dan Pengangguran Terhadap Kemiskinan Dalam Pencapaian Sustainable Development Goals (SDGS) Di Provinsi Sumatera Selatan Penelitian ini menggunakan data sekunder dalam bentuk time series yang bersifat kuantitatif yang berupa data tahunan dalam kurun waktu 2010-2020 pada 15 Kabupaten/Kota di Provinsi Sumatera Selatan. Sumber data di peroleh dari Badan Pusat Statistik (BPS) Provinsi Sumatera Selatan. Hasil penelitian menunjukkan bahwa Pertumbuhan ekonomi tidak berpengaruh signifikan terhadap pencapaian SDGs di bidang kemiskinan di Provinsi Sumatera Selatan. Anggaran pendidikan berpengaruh positif dan signifikan terhadap pencapaian SDGs di Bidang Kemiskinan Provinsi Sumatera Selatan. Memadai dan ketidak efektifnya anggaran pendidikan yang dapat dalam kualitas sumber daya manusia, akses pendidikan, dan peluang kerja. Namun, untuk tercapainya target SDGs terkait kemiskinan juga bergantung pada prioritas anggaran dan implementasi kebijakan yang terintegrasi. Pengangguran berpengaruh signifikan dan positif terhadap pencapaian SDGs di Bidang Kemiskinan Provinsi Sumatera Selatan. Pengangguran tinggi meningkatkan tingkat kemiskinan dan menjadi hambatan mencapai tujuan SDGs terkait kemiskinan.

Kata Kunci : Pertumbuhan Ekonomi, Anggaran Bidang Pendidikan, Pengangguran, Kemiskinan

Pembimbing Skripsi


Dr. Sukanto, S.E., M. Si.
NIP. 197403252009121001

Mengetahui,
Ketua Jurusan Ekonomi Pembangunan


Dr. Mukhlis, S.E., M.Si
NIP. 19730062010121001

ABSTRACT

Analysis of the Effect of Economic Growth, Education Budget and Unemployment on Poverty in the Achievement of Sustainable Development Goals (SDGS) in South Sumatra Province


By :

Putri Rahmawati, Sukanto, Mukhlis

This study aims to analyze the effect of economic growth, education budget and unemployment on poverty in achieving Sustainable Development Goals (SDGS) in South Sumatra Province. This study uses secondary data in the form of quantitative time series in the form of annual data in the period 2010-2020 in 15 regencies/cities in South Sumatra Province. The source of the data was obtained from the Central Statistics Agency (BPS) of South Sumatra Province. The results showed that economic growth did not have a significant effect on the achievement of SDGs in the field of poverty in South Sumatra Province. The education budget has a positive and significant effect on the achievement of SDGs in the Poverty Sector of South Sumatra Province. Adequate and ineffective education budget that can be in the quality of human resources, access to education, and job opportunities. However, achieving the SDGs target related to poverty also depends on budget priorities and integrated policy implementation. Unemployment has a significant and positive effect on the achievement of SDGs in the Poverty Sector of South Sumatra Province. High unemployment increases poverty rates and becomes an obstacle to achieving poverty-related SDGs.

Keywords: Economic Growth, Education Budget, Unemployment, Poverty

Chairman


Dr. Sukanto, S.E., M. Si.
NIP. 197403252009121001

Knowing,
Head of The Department of Development Economics


Dr. Mukhlis, S.E., M.Si.
NIP. 197304062010121001

DAFTAR RIWAT HIDUP



Nama	Putri Rahmawati
NIM	01021381621219
Jenis Kelamin	Perempuan
Tempat, Tanggal Lahir	Kayuagung, 03 September 1998
Alamat	Jl. Letnan Muchtar Saleh Komplek DPR No 29 Kayuagung OKI
Agama	Islam
Status	Belum Menikah
Kewarganegaraan	Indonesia
Email	Putriahmawati487@gmail.com
No. Hp	0852265536379
Pendidikan	
2004-2010	SDN 14 Kayuagung
2010-2013	SMPN 6 Kayuagung
2013-2016	SMAN 1 Kayuagung
2016-2023	Fakultas Ekonomi, Jurusan Ekonomi Pembangunan, Universitas Sriwijaya

DAFTAR ISI

	Halaman
LEMBAR PERSETUJUAN UJIAN KOMPREHENSIF	i
LEMBAR PERSETUJUAN SKRIPSI	ii
SURAT PERNYATAAN INTEGRITAS KARYA ILMIAH	iii
KATA PENGANTAR	iii
UCAPAN TERIMA KASIH	v
ABSTRAK	vii
ABSTRACT	vii
DAFTAR RIWAT HIDUP	ix
DAFTAR ISI	x
DAFTAR TABEL	xiii
DAFTAR GAMBAR	xiv
DAFTAR LAMPIRAN	xv
BAB I PENDAHULUAN	1
1.1 Latar Belakang	1
1.2 Rumusan Masalah	9
1.3 Tujuan Penelitian	9
1.4 Manfaat Penelitian	9
BAB II STUDI KEPUSTAKAAN	11
2.1 Landasan Teori.....	11
2.1.1 Pertumbuhan Ekonomi	11
2.1.1.1 Teori Pertumbuhan Klasik	13
2.1.1.2 Teori Pertumbuhan Neoklasik	14
2.1.1.3 Teori Pertumbuhan Baru (Solow-Swan)	17
2.1.2 Pengeluaran Pemerintah	17
2.1.2.1 Teori Peacock dan Wiseman	20
2.1.3 Sustainable Development Goals	23
2.1.4 Pengangguran	25
2.1.4.1 Pengertian Pengangguran	25
2.1.4.2 Dampak Pengangguran	26
2.1.5 Kemiskinan.....	26

2.1.5.1 Pengertian Kemiskinan	26
2.1.5.2 Jenis Kemiskinan	27
2.2. Penelitian Terdahulu	28
2.3. Kerangka Pikir:	32
2.4 Hipotesis Penelitian	33
BAB III METODE PENELITIAN	34
3.1 Ruang Lingkup Penelitian.....	34
3.2 Jenis dan Sumber Data	34
3.3 Teknik Pengumpulan Data.....	35
3.4 Teknik Analisis Data.....	35
3.4.1 Alat Analisis Data	35
3.4.2 Estimasi Regresi Dengan Data Panel.....	36
3.4.2.1 Pooled Least Square (PLS).....	36
3.4.2.2 Metode <i>Fixed Effect</i>	37
3.4.2.3 Metode <i>Random Effect</i>	37
3.4.3 Pemilihan Metode Data Panel.....	38
3.4.4 Uji Statistik.....	39
3.4.4.1 Uji Serentak (F)	39
3.4.4.2 Uji Parsial (t).....	40
3.4.4.3 Koefisien Determinasi R^2 (<i>Goodness OfFit</i>)	40
3.5 Definisi Operasional Variabel.....	41
BAB IV HASIL DAN PEMBAHASAN	43
4.1 Gambaran Umum Penelitian	43
4.1.1 Gambaran Umum Penduduk di Provinsi Sumatera Selatan	43
4.1.2 Gambaran Umum Kemiskinan di Provinsi Sumatera Selatan.....	44
4.1.4 Gambaran Umum Anggaran Belanja Pendidikan di Provinsi Sumatera Selatan.....	47
4.1.5 Gambaran Umum Pengangguran di Provinsi Sumatera Selatan	50
4.2 Hasil Estimasi	51
4.2.1 Statistik Deskriptif.....	51
4.2.2 Analisis Regresi Data Panel.....	54
4.2.2.1 Uji Chow.....	55
4.2.2.2 Uji Hausman	56

4.2.2.3 Uji LM	56
4.2.3 Pemilihan Model Terbaik.....	58
4.2.4 Uji Statistik.....	61
4.2.4.1 Uji F.....	61
4.2.4.2 Uji t.....	62
4.2.4.3 Koefisien Determinasi (R^2).....	64
4.3 Pembahasan.....	64
4.3.1 Pengaruh Pertumbuhan Ekonomi Terhadap Kemiskinan Dalam Pencapaian Sustainable Development Goals (SDGS) Di Provinsi Sumatera Selatan.....	64
4.3.2 Pengaruh Anggaran Bidang Pendidikan Terhadap Kemiskinan Dalam Pencapaian Sustainable Development Goals (SDGS) Di Provinsi Sumatera Selatan.....	66
4.3.3 Pengaruh Pengangguran Terhadap Kemiskinan Dalam Pencapaian Sustainable Development Goals (SDGS) Di Provinsi Sumatera Selatan	68
BAB V KESIMPULAN DAN SARAN.....	70
5.1 Kesimpulan	70
5.2 Saran	71
DAFTAR PUSTAKA.....	72
LAMPIRAN.....	75

DAFTAR TABEL

Tabel 1. 1 Laju Pertumbuhan Ekonomi Menurut Kabupaten/Kota (Persen), 2016-2020...	3
Tabel 1. 2 Persentase Penduduk Miskin (Persen) di Kabupaten/Kota Sumatera Selatan...	5
Tabel 1. 3 Jumlah Pencari Kerja yang Telah Ditempatkan dan Terdaftar pada Dinas Tenaga Kerja Kota Palembang Menurut Tingkat Pendidikan, Tahun 2013-2022.....	6
Tabel 4. 1 Jumlah Penduduk di Provinsi Sumatera Selatan Tahun 2016-2020	43
Tabel 4. 2 Produk Domestik Regional Bruto Provinsi Sumatera Selatan Tahun 2011-2020	46
Tabel 4. 3 Perkembangan Belanja Pendidikan di Provinsi Sumatera Selatan menurut Kabupaten/Kota, 2013-2019 (Miliar Rupiah).....	48
Tabel 4. 4 Penganggaran Provinsi Sumatera Selatan Tahun 2011-2020	50
Tabel 4. 5 Hasil Analisis Statistik Deskriptif.....	51
Tabel 4. 6 Hasil Uji Chow	55
Tabel 4. 7 Hasil Uji Hausman.....	56
Tabel 4. 8 Hasil Uji LM.....	57
Tabel 4. 9 Hasil Estimasi Common Effect Model (CEM), Fixed Effect Model (FEM) dan Random Effect Model (REM)	58
Tabel 4. 10 Hasil Estimasi Fixed Effect Model (FEM)	59
Tabel 4. 11 Nilai Intersep dan Cross Section Fixed Effect Model	60
Tabel 4. 12 Uji t	62

DAFTAR GAMBAR

Gambar 1. 1 Rata-rata Pengeluaran APBD untuk Pendidikan (dalam Juta Rupiah), 2010 – 2020	2
Gambar 2. 1 Kurva teori Pertumbuhan Ekonomi Neoklasik	16
Gambar 2. 2 Pertumbuhan Pengeluaran Pemerintah menurut Wagner.....	20
Gambar 2. 3 Kurva Teori Peacock dan Wiseman.....	22
Gambar 2. 4 Kerangka Pemikiran.....	32
Gambar 4. 1 Perkembangan Kemiskinan di Kabupaten/Kota Provinsi Sumatera Selatan Tahun 2016-2020 (Persen).....	45

DAFTAR LAMPIRAN

Lampiran 1 Data Olahan	75
Lampiran 2 Statistik Deskriptif.....	79
Lampiran 3 Uji Chow	80
Lampiran 4 Uji Hausman	80
Lampiran 5 Uji LM.....	81
Lampiran 6 Common Effect Model (CEM).....	82
Lampiran 7 Fixed Effect Model (FEM).....	82
Lampiran 8 Random Effect Model (REM)	83

BAB I

PENDAHULUAN

1.1 Latar Belakang

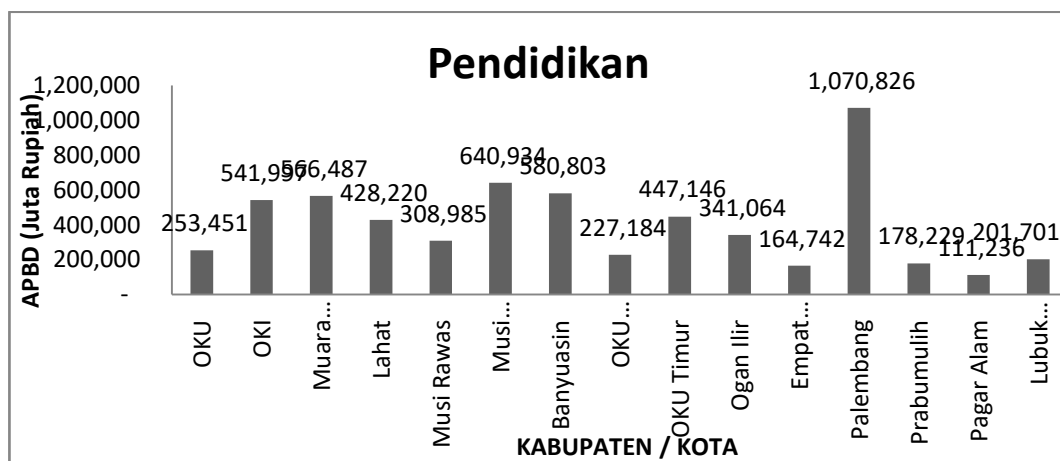
Pembangunan berkelanjutan telah lama menjadi tantangan besar yang harus dihadapi manusia. Negara-negara di seluruh dunia secara aktif mengeksplorasi metode untuk mempromosikan transformasi pembangunan berkelanjutan nasional untuk mengatasi tantangan ekonomi, sosial, dan lingkungan secara bersamaan (Lu et al., 2020). Pada tahun 2015, PBB mengusulkan 17 Tujuan Sustainable Development Goals (SDGs), yang menekankan pentingnya pemangku kepentingan dan fokus pada kerja sama lintas sektoral dan transnasional untuk pembangunan berkelanjutan (Masuda et al., 2022)

Terutama mengingat epidemi COVID-19 dan perubahannya yang belum pernah terjadi sebelumnya, semua negara harus mengejar pemulihan hijau untuk membangun mekanisme kerja sama yang lebih efektif di tingkat global, sehingga mencapai transformasi kerja sama teknis, ekonomi, dan industri dalam tata kelola yang jelas, serta menambahkan tujuan sosial dan lingkungan ke tujuan ekonomi yang sering mengarah pada pertukaran baru, yang pasti menambah kompleksitas dan ketidakpastian pada proses inovasi tersebut.

Hal ini mengharuskan paradigma inovasi, dan inovasi untuk keberlanjutan dipandang sebagai salah satu strategi efektif yang konkret (Erber & Hagemann, 2010). Meskipun banyak penelitian telah membahas hubungan antara inovasi dan keberlanjutan, hubungan kompleks mereka masih perlu ditelaah secara lebih mendalam. Saat ini, wabah COVID-19 telah sangat memengaruhi SDGs di

sebagian besar negara, yang merupakan kemunduran serius bagi pencapaian SDGs global (Chopra et al., 2022) Menurut “Laporan Pembangunan Berkelanjutan 2021,” sejak penerapan SDGs pada tahun 2015, skor indeks SDG rata-rata global pada tahun 2020 menurun untuk pertama kalinya dibandingkan dengan tahun 2019. Alasan mendasarnya adalah tingkat kemiskinan dan pengangguran meningkat sebagai akibat dari COVID-19. Akibatnya, tantangan besar yang kini dihadapi masyarakat menuntut perubahan besar dalam sistem sosial, politik, ekonomi, dan teknologi(Marti & Puertas, 2022).

Sedangkan untuk dana pada sektor pendidikan yang akan mampu meningkatkan akses masyarakat pada pendidikan yang baik dan murah, sehingga mampu meningkatkan angka melek huruf dan lamanya pendidikan yang bisa diakses oleh masyarakat bisa diketahui untuk di Provinsi Sumatera Selatan sebagai berikut:



Gambar 1.1 Rata-rata Pengeluaran APBD untuk Pendidikan (dalam Juta Rupiah), 2010 – 2020

Sumber: Badan Pengelola Keuangan dan Aset Daerah, (2021)

Berdasarkan Gambar 1.1 diketahui rata-rata pengeluaran APBD untuk bidang kesehatan diketahui bahwa Kota Palembang merupakan daerah dengan rata-rata

pengeluaran tertinggi yaitu sebesar 1,070,826 Miliar Rupiah, disusul oleh Kabupaten Musi Banyuasin sebesar 640,934 Juta Rupiah sedangkan untuk daerah dengan pengeluaran pendidikan terendah yaitu di Kota Pagar Alam sebesar 111,236 Juta Rupiah.

Maka bisa disimpulkan bahwa pemerataan bidang pendidikan di Sumatera Selatan tergolong besar karena perbedaan antar daerah terlalu jauh dan masih tersentral di ibu kota yaitu di Kota Palembang. Berdasarkan uraian sebelumnya maka bisa ditarik pemahaman umum bahwa di setiap daerah di Provinsi Sumatera Selatan masih terjadi ketimpangan atau pemerataan biaya anggaran yang tidak seimbang. Sedangkan melihat dari laju Pertumbuhan kabupaten/kota diketahui sebagai berikut.

Tabel 1.1 Laju Pertumbuhan Ekonomi Menurut Kabupaten/Kota (Persen), 2016-2020

Kab/Kota.	2016	2017	2018	2019	2020
OKU	3.96	4.06	4.88	5.66	-0.01
OKI	4.47	5.11	4.94	5.08	0.24
Muara Enim	6.78	7.16	8.65	7.02	0.03
Lahat	2.34	4.44	4.07	5.62	0.36
Musi Rawas	5.25	5.03	5.79	5.87	0.24
Musi Banyuasin	2.17	3.02	3.21	4.57	-0.04
Banyuasin	5.89	5.05	5.1	5.22	0.13
OKU Selatan	5.19	4.51	5.05	5.04	0.37
OKU Timur	6.17	3.37	4.29	5.47	0.41
Ogan Ilir	5.13	5.14	5.18	5.19	0.14
Empat Lawang	4.54	3.71	4.23	3.62	0.09
Palembang	5.74	6.21	6.48	5.93	-0.25
Prabumulih	6.62	5.27	5.83	5.55	-0.18
Pagar Alam	4.41	4.81	4.18	3.52	0.01
Lubuk Linggau	6.33	6.31	5.93	5.7	-0.13
Total	74.99	73.2	77.81	79.06	1.41
Rata-rata	5.00	4.88	5.19	5.27	0.09

Sumber: Badan Pusat Statistik Provinsi Sumatera Selatan, (2021)

Berdasarkan Tabel 1.1 berikut diketahui bahwa rata-rata pertumbuhan setiap kabupaten dan kota mengalami fluktuatif dan turun drastis pada tahun 2020 hal ini

menunjukkan terjadinya pergerakan pertumbuhan ekonomi yang kurang stabil hal ini membuat masi harus adanya evaluasi dari daerah-daerah tersebut. Maka berdasarkan uraian tersebut perlunya evaluasi pengeluaran publik dan secara umum dipandang memiliki peran penting dalam mendukung pertumbuhan ekonomi. Di lain sisi tingkat pengeluaran yang lebih rendah menyiratkan bahwa lebih sedikit pendapatan yang diperlukan untuk mencapai anggaran yang seimbang, yang berarti bahwa pajak yang lebih rendah dapat dikenakan, oleh karena itu berkontribusi untuk merangsang pertumbuhan dan lapangan kerja. (Furceri & Karras, 2009). Disisilaintingkat pengeluaran publik yang lebih tinggi sering dikaitkan dengan tingkat pertumbuhan yang lebih tinggi.(Aschauer, 1989).

Berdasarkan hal tersebut juga di Indonesia penurunan angka kemiskinan nasional juga merupakan wujud dari penurunan angka kemiskinan yang ada pada tingkat provinsi.Salah satu provinsi di Indonesia dengan tingkat kemiskinan yang tumbuh negatif dari tahun 2016 sampai 2020 adalah Provinsi Sumatera Selatan.Secara umum persentase penduduk miskin di Provinsi Sumatera Selatan selama 5 bisa diketahui pada Tabel 1 sebagai berikut.

Tabel 1.2 Persentase Penduduk Miskin (Persen) di Kabupaten/Kota**Sumatera Selatan**

No	Kabupaten/Kota	Persentase Penduduk Miskin (%)				
		2016	2017	2018	2019	2020
1.	Ogan Komering Ulu	13.29	12.95	12.61	12.77	12.75
2.	Ogan Komering Ilir	16.03	15.75	15.28	15.01	14.73
3.	Muara Enim	13.56	13.19	12.56	12.41	12.32
4.	Lahat	17.11	16.81	16.15	15.92	15.95
5.	Musi Rawas	14.30	14.24	13.76	13.37	13.50
6.	Musi Banyuasin	17.27	16.24	16.52	16.41	16.13
7.	Banyuasin	11.72	11.47	11.32	11.33	11.17
8.	OKU Selatan	10.95	10.98	10.64	10.53	10.85
9.	OKU Timur	11.29	11.00	10.57	10.43	10.43
10.	Ogan Ilir	13.80	13.58	13.19	13.31	13.36
11.	Empat Lawang	12.54	12.44	12.25	12.30	12.63
12.	Pali	14.26	14.53	13.81	13.47	12.62
13.	Musi Rawas Utara	20.00	19.49	19.12	19.12	19.47
14.	Palembang	12.04	11.40	10.95	10.90	10.89
15.	Prabumulih	11.44	11.42	11.39	11.61	11.59
16.	Pagar Alam	9.19	8.89	8.77	8.90	9.07
17.	Lubuk Linggau	13.99	13.12	13.02	12.95	12.71
Sumatera Selatan		13,54	13,19	12,80	12,71	12,66

Sumber : Badan Pusat Statistik Sumatera Selatan, 2023

Pada Tabel 1.2 bisa diketahui ada penurunan setiap tahunnya. Pada tahun 2016 persentase penduduk miskin sebesar 13,54 persen hal ini menggambarkan bahwa rendahnya tingkat kesejahteraan penduduk pada tahun 2016 dan tahun 2020 persentase penduduk miskin menurun sebesar 12,66 persen. Pemerintah dituntut untuk memikirkan berbagai tindakan meningkatkan pendapatan masyarakat untuk mengatasi kemiskinan. Salah satu tindakan yang akan dilakukan oleh pemerintah yaitu dengan mengeluarkan dana APBD sehingga akan sangat membantu masyarakat dalam hal perekonomian, dan hal ini juga dapat meningkatkan pendapatan masyarakat guna menciptakan kesejahteraan bagi masyarakat (Alfiana, 2022). Pengembangan sumber daya manusia dapat dilakukan dengan perbaikan

kualitas modal manusia (G. N. Mankiw, 2018). Modal manusia dapat mengacu pada kesehatan yang merupakan inti dari kesejahteraan dan menjadi tujuan dasar pembangunan daerah.

Selain itu juga berdasarkan jumlah pencari kerja berdasarkan tingkatan pendidikan bisa diketahui pada tabel 1.3 sebagai berikut.

Tabel 1.3 Jumlah Pencari Kerja yang Telah Ditempatkan dan Terdaftar pada Dinas Tenaga Kerja Kota Palembang Menurut Tingkat Pendidikan, Tahun 2013-2022

Tahun	Berdasarkan Tingkat Pendidikan				
	SD	SMP	SMA	Diploma (D3)	Sarjana (S1)
2013	5	40	1.346	1.870	2.170
2014	28	83	2.669	1.418	3.098
2015	10	41	2.544	912	1.829
2016	6	65	2.247	1.614	1.302
2017	5	21	2.827	940	2.152
2018	31	182	1.836	1.048	1.032
2019	33	225	1.183	358	708
2020	0	0	875	0	0
2021	0	7	880	232	546
2022	2	17	609	279	647
Rata-rata	12	68.1	237.865	272.695	191.258

Sumber: Badan Pusat Statistik (BPS Kota Palembang, 2021)

Berdasarkan Tabel 1.3 diketahui bahwa jumlah pencari kerja antar setiap tingkat pendidikan memiliki nilai yang fluktuatif setiap tahunnya diketahui bahwa untuk pencari kerja lulusan SD terendah dari di 2020 sampai 2021 dan tertinggi pada tahun 2019, serta untuk lulusan SMP terendah ada di tahun 2020 dan tertinggi pada tahun 225. Berdasarkan angka tersebut bisa diketahui bahwa masih ada banyak pencari kerja yang tidak menuntaskan pendidikan wajib 12 tahun program pemerintah dan untuk SMA Diploma dan Sarjana juga menunjukkan nilai yang

sama dan cenderung ke arah positif hal ini berarti banyak lulusan SMA, Diploma, dan Sarjana yang lulus dengan banyak lulusan tersebut juga meningkatkan kompetensi untuk mencari pekerja di Kota Palembang yang mengakibatkan adanya permasalahan pengangguran terdidik.

Masalah pengangguran di daerah merupakan masalah yang harus dituntaskan. Masalah pokok pengangguran dalam pembangunan daerah terletak pada penekanan terhadap kebijakan-kebijakan pembangunan yang didasarkan pada kekhasan daerah yang bersangkutan dengan menggunakan potensi sumber daya manusia, kelembagaan, dan sumber daya fisik secara lokal (daerah). Setiap upaya pembangunan ekonomi daerah mempunyai tujuan utama untuk meningkatkan jumlah dan jenis peluang kerja untuk masyarakat daerah.

Persoalan pengangguran sendiri merupakan masalah yang kompleks dan memiliki mata rantai yang saling terkait satu sama lain. Namun, akar persoalan munculnya pengangguran perkotaan pada prinsipnya disebabkan oleh dua masalah ekonomi social yang fundamental, yaitu rendahnya tingkat permintaan kebutuhan tenaga kerja dan tingkat pertumbuhan penduduk yang cepat.

Salah satu Anggaran APBD di alokasikan ke sektor Belanja pemerintah untuk pendidikan dapat berdampak pada kemiskinan, karena dalam banyak hal, pendidikan memegang peranan penting demi mencapai kesejahteraan pribadi. Pendidikan seseorang juga berkorelasi positif dengan kemampuan pendapatan, sehingga belanja pendidikan harus menjadi fokus belanja pemerintah. Prioritas belanja pemerintah untuk pendidikan pasti akan berdampak pada peningkatan pendidikan yang diyakini dapat meningkatkan kesejahteraan bersama

dan mengurangi jumlah penduduk miskin (Yasni & Muhammad, 2020). Selain belanja yang dilakukan oleh Pemerintah Daerah, untuk mencapai tujuan pembangunan berkelanjutan dalam mengakhiri kemiskinan juga diperlukan fokus pemerintah pada masalah pengangguran. Pengangguran merupakan seseorang yang termasuk dalam golongan angkatan kerja, sedang mencari pekerjaan pada tingkat upah tertentu, tetapi tidak mendapatkan pekerjaan yang diinginkan (Sukirno, 2016)

Pengangguran dapat berdampak pada permasalahan dimensi lainnya, di antaranya kemiskinan. Ketika terjadi kenaikan pengangguran, maka tingkat kemiskinan juga ikut naik, hal ini karena pengangguran mengakibatkan seseorang tidak mempunyai penghasilan sehingga sulit untuk memenuhi kebutuhan hidup sehari-hari (Safira et al., 2021). Selain itu, pengangguran juga menyebabkan produktivitas masyarakat menjadi berkurang sehingga terjadi kemiskinan (Budhijana, 2020)

Melihat tujuan SDGs dan kesiapan jajaran pemerintah dalam menerapkan SDGs di Indonesia, untuk meningkatkan kesejahteraan masyarakat melalui Belanja Sosial dan Belanja Modal yang merupakan langkah penting untuk dilakukan oleh pemerintah. Untuk itu, maka tujuan dari penelitian ini adalah mengetahui seberapa besar penerapan Sustainable Development Goals (SDGs) menciptakan pertumbuhan yang berkelanjutan tanpa kemiskinan agar dapat tercapai. Maka perlu dilakukan penelitian dengan judul penelitian sebagai berikut “Analisis Pengaruh Pertumbuhan Ekonomi, Anggaran Bidang Pendidikan dan

Pengangguran Terhadap Kemiskinan Dalam Pencapaian Sustainable Development Goals (SDGS) Di Provinsi Sumatera Selatan”.

1.2 Rumusan Masalah

Berdasarkan latar belakang penelitian ini maka rumusan masalah yang ingin diteliti dalam penelitian ini “Analisis Pengaruh Pertumbuhan Ekonomi, Anggaran Bidang Pendidikan dan Pengangguran Terhadap Kemiskinan Dalam Pencapaian Sustainable Development Goals (SDGS) Di Provinsi Sumatera Selatan”

1.3 Tujuan Penelitian

Berdasarkan Rumusan Masalah maka tujuan penelitian yang ingin diketahui dalam penelitian ini “Untuk Mengetahui Pengaruh Pertumbuhan Ekonomi, Anggaran Bidang Pendidikan dan Pengangguran Terhadap Kemiskinan Dalam Pencapaian Sustainable Development Goals (SDGS) Di Provinsi Sumatera Selatan”

1.4 Manfaat Penelitian

Berdasarkan penelitian yang dilakukan diharapkan penelitian dapat memberikan manfaat sebagai berikut:

a. Manfaat Akademis

Penelitian ini diharapkan dapat memberikan pengetahuan dan wawasan serta sumbangan khususnya mengenai perilaku konsumsi, serta diharapkan dapat menjadi bahan referensi bagi peneliti selanjutnya.

b. Manfaat Praktis

Penelitian ini diharapkan dapat membantu dan memberikan informasi serta menambah wawasan dan pengetahuan kepada masyarakat dan pengambil kebijakan mengenai bagaimana Pengaruh Pertumbuhan Ekonomi, Anggaran Bidang Pendidikan dan Pengangguran Terhadap Kemiskinan Dalam Pencapaian Sustainable Development Goals (SDGS) Di Provinsi Sumatera Selatan.

DAFTAR PUSTAKA

- Alfiana, N. (2022). PENGARUH PENDAPATAN ASLI DAERAH (PAD) DAN PERTUMBUHAN EKONOMI TERHADAP KEMISKINAN DI KABUPATEN TULUNGAGUNG. *EKOMBIS: JURNAL FAKULTAS EKONOMI*, 8(2), 154–163.
- Arsyad, L. (1999). *Pengantar perencanaan dan pembangunan ekonomi daerah*.
- Babasanya, A. O., Oseni, I. O., & Awode, S. S. (2018). Human capital development: A catalyst for achieving SDGs in Nigeria. *Acta Universitatis Danubius. Oeconomica*, 14(4).
- Basri. (2005). *Keuangan Negara Dan Analisis Kebijakan Utang Luar Negeri*. RajaGrafindo.
- Boediono. (2013). *Ekonomi Makro* (Cetakan ke). BPFE UGM.
- Budhijana, R. B. (2020). Analisis pengaruh pertumbuhan ekonomi, index pembangunan manusia (IPM) dan pengangguran terhadap tingkat kemiskinan di Indonesia Tahun 2000-2017. *Jurnal Ekonomi, Manajemen Dan Perbankan (Journal of Economics, Management and Banking)*, 5(1), 36–44.
- Chopra, M., Singh, S. K., Gupta, A., Aggarwal, K., Gupta, B. B., & Colace, F. (2022). Analysis & prognosis of sustainable development goals using big data-based approach during COVID-19 pandemic. *Sustainable Technology and Entrepreneurship*, 1(2), 100012.
- Chugh, S., Mathur, M., Rawat, P., & Pal, S. K. (2020). A systematic study on sustainable development goal: in special reference no poverty. *Studies in Indian Place Names*, 40(56), 1612–1622.
- Demak, S. N. K., Masinambow, V. A. J., & Londa, A. T. (2020). Pengaruh Belanja Pendidikan Belanja Kesehatan Belanja Modal dan Inflasi Terhadap Kemiskinan di Kota Manado. *Jurnal Berkala Ilmiah Efisiensi*, 20(01).
- Duanti, A. K., & Arifin, A. (2020). *Pengaruh Belanja Fungsi Pendidikan, Belanja Kesejahteraan Sosial, Belanja Modal, Dan Dana Alokasi Khusus (Dak) Terhadap Pencapaian Sustainable Development Goals (Sdgs) Di Bidang Pendidikan Tahun 2018*.
- Dumairy. (2006). *Perekonomian Indonesia*. Erlangga.
- Erber, G., & Hagemann, H. (2010). National Innovation Policies, Globalisation and the Asian Challenge. *Globalisation and the Asian Challenge (November 17, 2010)*.
- Fadly, F., Inat, F., Iryanto, M., & Quilim, C. A. (2021). Analisis Pengaruh Pembiayaan Bank Syariah, Belanja Pemerintah dan Pertumbuhan Ekonomi terhadap Tingkat Kemiskinan di Kota Ternate. *Jurnal Ilmiah Ekonomi Islam*, 7(1), 123–129.

- Fan, S., & Cho, E. E. (2021). Paths out of poverty: International experience. *Journal of Integrative Agriculture*, 20(4), 857–867.
- Fithri, N., & Kaluge, D. (2017). Analisis Pengaruh Pengeluaran Pemerintah Sektor Pendidikan Dan Kesehatan Terhadap Kemiskinan Di Jawa Timur. *Jurnal Ekonomi Pembangunan*, 15(2), 129–136.
- Issundari, S., & Yani, Y. M. (2021). Implementasi Pembangunan Berkelanjutan Dalam Mengatasi Kemiskinan Melalui Kerja Sama Internasional Daerah. *Jurnal Studi Diplomasi Dan Keamanan*, 13(1).
- Kuncoro, M. (2010). Dasar-dasar ekonomika pembangunan. *Yogyakarta: UPP STIM YKPN*.
- Loyce, O. V., & Muturi, W. (2019). The Effect of Government Expenditure on Fiscal Deficits in Kenya. *The International Journal of Science & Technoledge*, 7(2), 219–242.
- Lu, M.-T., Tsai, J.-F., Shen, S.-P., Lin, M.-H., & Hu, Y.-C. (2020). Estimating sustainable development performance in the electrical wire and cable industry: Applying the integrated fuzzy MADM approach. *Journal of Cleaner Production*, 277, 122440.
- Mangkoesoebroto. (2016). *Ekonomi Publik* (3rd ed.). BPFY-Yogyakarta.
- Mangkoesoebroto, G., & Prasetyantono, A. T. (2001). *Kebijakan ekonomi publik di Indonesia: substansi dan urgensi : kumpulan tulisan*. Gramedia Pustaka Utama.
- Mankiw, G. N. (2018). *Teori Makro Ekonomi*. PT Gramedia Pustaka Utama.
- Mankiw, N. G. (2000). The savers-spenders theory of fiscal policy. *American Economic Review*, 90(2), 120–125.
- Marti, L., & Puertas, R. (2022). Sustainable energy development analysis: Energy Trilemma. *Sustainable Technology and Entrepreneurship*, 1(1), 100007.
- Masuda, H., Kawakubo, S., Okitasari, M., & Morita, K. (2022). Exploring the role of local governments as intermediaries to facilitate partnerships for the Sustainable Development Goals. *Sustainable Cities and Society*, 82, 103883.
- Nugroho, R. Y. Y., & Isnaini, S. J. I. J. (2020). Analisis Determinan Kemiskinan di Jawa Timur Tahun 2018. *Jurnal GeoEkonomi*, 11(2), 176–187.
- Pratama, N. B., Purnomo, E. P., & Agustiyara, A. (2020). Sustainable development goals (SDGs) dan pengentasan kemiskinan di Daerah Istimewa Yogyakarta. *SOSIOHUMANIORA: Jurnal Ilmiah Ilmu Sosial Dan Humaniora*, 6(2), 64–74.
- Safira, R., Hasibuan, M., & Tambunan, K. (2021). Pengaruh Pertumbuhan Ekonomi, Tingkat Pendidikan dan Pengangguran Terhadap Kemiskinan di Indonesia Periode 2017-2021. *JURNAL ILMIAH EKONOMI DAN BISNIS TRIANGLE*, 2(4), 574–587.
- Santoso, M. B., & Raharjo, S. T. (2021). Diskursus Corporate Social

- Responsibility (CSR) dalam Mewujudkan Sustainable Development Goals (Sdgs). *Share: Social Work Journal*, 11(2), 100–121.
- Sari, D. P., & Arifin, A. (2020). *Pengaruh Belanja Fungsi Kesehatan, Belanja Kesejahteraan Sosial, Belanja Modal Dan Dana Alokasi Khusus (Dak) Terhadap Pencapaian Sustainable Development Goals (Sdgs) Dibidang Kesehatan (Studi Empiris Pada Kabupaten/Kota Se-Indonesia Tahun 2018)*.
- Smith, S. C., & Todaro, M. P. (2005). *Economic development*. Pearson/Addison-Wesley.
- Sugiyono. (2012). *Metodologi Penelitian Kuantitatif, Kualitatif dan Kombinasi Mixed Methods* (1st ed.). Alfabeta.
- Sukirno, S. (1994). Pengantar teori ekonomi makro. *Penerbit Raja Grafindo, Jakarta*.
- Sukirno, S. (2000). Ekonomi Pembangunan Proses, Masalah dan Dasar Kebijakan Pembangunan. *UI-Press. Jakarta*.
- Sukirno, S. (2006). *Ekonomi pembangunan: proses, masalah dan dasar kebijakan*.
- Sukirno, S. (2016). *Makroekonomi Teori Pengantar-Ed. 3-Cet. 24*. Jakarta: Rajawali Pers.
- Sularso, H., & Restianto, Y. E. (2012). Pengaruh kinerja keuangan terhadap alokasi belanja modal dan pertumbuhan ekonomi kabupaten/kota di Jawa Tengah. *Media Riset Akuntansi*, 1(2).
- Suryana. (2000). *Ekonomi Pembangunan: Problematika dan Pendekatan* (Edisi Pert). Salemba Empat.
- Suryawati, C. (2005). Memahami kemiskinan secara multidimensional. *Jurnal Manajemen Pelayanan Kesehatan*, 8(03).
- Todaro, M. P., & Smith, S. C. (2011). *Economics Development* (11th Editi). Addison Wesley.
- Vladimirovaa, K., & Le Blanc, D. (2015). *How Well are the Links Between Education and Other Sustainable Development Goals Covered in UN Flagship Reports?: A Contribution to the Study of the Science-Policy Interface on Education in the UN System (October 2015)*.
- Wardhana, A., & Kharisma, B. (2019). Peran pengeluaran sektor pendidikan dan sektor kesehatan terhadap kemiskinan di Indonesia. *E-Jurnal Ekonomi Dan Bisnis Universitas Udayana*, 8(12), 1343–1366.
- Winamo, W. (2007). *Analisis Ekonometrika dan Statistik : EViews* (1st ed.). UPP STIM YKPN.
- Yasni, R., & Muhammad, F. I. (2020). Peranan Pengeluaran Pemerintah Sektor Pendidikan, Kesehatan, Transportasi, Dan Perumahan Bagi Perekonomian Indonesia. *Jurnal Riset Terapan Akuntansi*, 4(1), 72–95.