

**PENGARUH LIKUIDITAS DAN SOLVABILITAS TERHADAP  
PROFITABILITAS PADA PERUSAHAAN MAKANAN  
DAN MINUMAN DI BURSA EFEK INDONESIA**



Skripsi Oleh :

**AMELIA FEBRIANA**

**01011281924040**

**Manajemen**

*Diajukan Sebagai Salah Satu Syarat Untuk Meraih Gelar Sarjana Ekonomi*

**KEMENTERIAN PENDIDIKAN, KEBUDAYAAN, RISET DAN**

**TEKNOLOGI**

**UNIVERSITAS SRIWIJAYA**

**FAKULTAS EKONOMI**

**2023**

**LEMBAR PERSETUJUAN UJIAN KOMPREHENSIF**

**PENGARUH LIKUIDITAS DAN SOLVABILITAS TERHADAP  
PROFITABILITAS PADA PERUSAHAAN MAKANAN  
DAN MINUMAN DI BURSA EFEK INDONESIA**

Disusun oleh :

Nama : Amelia Febriana  
NIM : 01011281924040  
Jurusan : Manajemen  
Fakultas : Ekonomi  
Bidang Kajian/Konsentrasi : Manajemen Keuangan  
Disetujui untuk digunakan dalam ujian komprehensif.

Tanggal Persetujuan : 2 Oktober 2023

Dosen Pembimbing,



Dr. Yuliani, S.E., M.M.  
NIP. 197608262002122004

**LEMBAR PERSETUJUAN SKRIPSI**

**PENGARUH LIKUIDITAS DAN SOLVABILITAS TERHADAP  
PROFITABILITAS PADA PERUSAHAAN MAKANAN  
DAN MINUMAN DI BURSA EFEK INDONESIA**

Disusun oleh :

Nama : Amelia Febriana  
NIM : 01011281924040  
Jurusan : Manajemen  
Fakultas : Ekonomi  
Bidang Kajian/Konsentrasi : Manajemen Keuangan

Telah disetujui dalam ujian komprehensif pada tanggal 27 Oktober 2023 dan telah memenuhi syarat untuk diterima.

Panitia Ujian Komprehensif  
Indralaya, 14 November 2023

Ketua


Anggota



Dr. Yuliani, S.E., M.M.  
NIP. 197608262002122004

Fida Muthia, S.E., M.Sc.  
NIP. 199102192019032017

Mengetahui,  
Ketua Jurusan



Dr. Muhammad Ichsan Hadjri, S.T., M.M.  
NIP. 198907112018031001

## SURAT PERNYATAAN INTEGRITAS KARYA ILMIAH

Yang bertanda tangan dibawah ini :

Nama Mahasiswa : Amelia Febriana  
NIM : 01011281924040  
Jurusan : Manajemen  
Bidang Kajian : Manajemen Keuangan  
Fakultas : Ekonomi

Menyatakan dengan sesungguhnya bahwa skripsi saya yang berjudul :  
“Pengaruh Likuiditas dan Solvabilitas Terhadap Profitabilitas Pada Perusahaan Makanan dan Minuman Di Bursa Efek Indonesia”.

Pembimbing :

Ketua : Dr. Yuliani, S.E., M.M.  
Anggota : Fida Muthia, S.E., M.Sc.  
Anggota : Amelia Febriana  
Tanggal Ujian : 27 Oktober 2023

Adalah benar hasil karya saya sendiri. Dalam skripsi ini tidak ada kutipan hasil karya orang lain yang tidak disebutkan sumbernya.

Demikianlah pernyataan ini saya buat dengan sebenarnya dan apabila pernyataan saya ini tidak benar dikemudian hari, maka saya bersedia dicabut predikat kelulusan dan gelar kesarjanaaan.

Indralaya, 31 Oktober 2023

Pembuat Pernyataan



Amelia Febriana  
NIM. 01011281924040

## MOTTO DAN PERSEMBAHAN

*“Karena sesungguhnya sesudah kesulitan itu ada kemudahan. Sesungguhnya sesudah kesulitan itu ada kemudahan”*

**(QS. Al-Insyirah : 5-6)**

*“When things get tough, look at the people who love you. You will get energy from them”*

**(Jung Hoseok)**

**Skripsi ini saya persembahkan untuk:**

**Allah SWT**

**Kedua orang tua dan adik saya**

**Keluarga dan orang tersayang**

**Sahabat-sahabat saya**

**almamater**

## KATA PENGANTAR

Puji Syukur kepada Allah SWT atas Rahmat dan karunia-Nya sehingga penulis dapat menyelesaikan penelitian skripsi ini dengan judul “Pengaruh Likuiditas dan Solvabilitas Terhadap Profitabilitas Pada Perusahaan Makanan dan Minuman di Bursa Efek Indonesia”. Tujuan dari penulisan skripsi ini ialah untuk memenuhi salah satu syarat kelulusan dalam meraih gelar Sarjana Ekonomi Strata Satu (S1) Fakultas Ekonomi Universitas Sriwijaya.

Dalam penulisan penelitian ini penulis menyadari bahwa masih banyak kekurangan dan jauh dari kata sempurna, dan atas kekurangan dan ketidaksempurnaan tersebut penulis sangat mengharapkan kritikan, masukan dan saran yang bersifat membangun guna mendapatkan penelitian dan pendidikan yang lebih baik untuk masa yang akan datang.

Demikian skripsi ini disusun dengan sebaik-baiknya, penulis berharap skripsi ini dapat memberikan manfaat bagi pembaca dan semua pihak yang membutuhkan serta dapat dijadikan rujukan atau referensi bagi peneliti selanjutnya. Semoga Tuhan Yang Maha Esa membalas segala kebaikan semua pihak yang telah membantu serta memberikan dorongan kepada penulis untuk menyelesaikan skripsi ini.

Indralaya, 31 Oktober 2023

Penulis,



Amelia Febriana

NIM. 01011281924040

## UCAPAN TERIMA KASIH

Selama masa penyusunan dan penelitian skripsi ini, penulis menyadari tidak luput dari berbagai kendala yang dihadapi. Namun dengan adanya bantuan, doa, bimbingan, petunjuk serta nasihat dari berbagai pihak, penulis dapat menyelesaikan skripsi ini. Untuk itu penulis ingin mengucapkan terima kasih kepada :

1. Allah SWT yang telah memberikan kesehatan dan kesempatan serata ridho sehingga saya mampu melewati masa penulisan skripsi ini.
2. Kedua Orangtua saya Papa (Dedy Efriadi) dan Mama (Jumasih) yang telah memberikan dukungan baik moril maupun materil serta doa-doa yang selalu kalian panjatkan kepada Allah SWT yang senantiasa menemani setiap langkah saya dalam menjalankan kehidupan.
3. Saudara kandung saya Alfadly Fahlevi yang selalu membantu dan menemani saya selama proses pembuatan skripsi ini.
4. Bapak Prof. Dr. Taufiq Marwa, S.E., M.Si. selaku Rektor Universitas Sriwijaya.
5. Bapak Prof. Dr. Mohammad Adam, S.E., M.E. selaku Dekan Fakultas Ekonomi Universitas Sriwijaya.
6. Bapak Dr. Muhammad Ichsan Hadjri, S.T., M.M. selaku Ketua Jurusan Manajemen Fakultas Ekonomi Universitas Sriwijaya.
7. Ibu Lina Dameria Siregar, S.E., M.M. selaku Sekretaris Jurusan Manajemen Fakultas Ekonomi Universitas Sriwijaya.
8. Bapak H. Taufik, S.E., M.B.A. selaku dosen Pembimbing Akademik saya.

9. Ibu Dr. Yuliani, S.E., M.M. selaku dosen pembimbing yang luar biasa baik. Saya sangat berterima kasih atas kesabaran, perhatian, tenaga dan waktu yang disediakan untuk memberikan ilmu, bimbingan, arahan, masukan serta motivasi sehingga saya dapat menyelesaikan skripsi ini.
10. Ibu Fida Muthia, S.E., M.Sc. selaku dosen penguji skripsi yang telah meluangkan waktunya untuk memberikan kritik, saran serta masukan dalam penulisan skripsi ini.
11. Pak Helmi, Ibu Ambar dan semua Staf Admin Jurusan Manajemen yang telah membantu dalam memberikan informasi dan mengurus berkas selama masa perkuliahan.
12. Seluruh Dosen dan Pegawai Fakultas Ekonomi Universitas Sriwijaya yang telah memberikan ilmu selama kegiatan perkuliahan.
13. Sahabat rasa saudara yang telah menemani masa perkuliahan saya. Sahidan Thoybah, Deva Idha Selfa Putri dan Selsa Dima Yayang Sari yang telah memberikan dukungan, bantuan, motivasi dan selalu ada menjadi tempat saya berkeluh kesah selama masa perkuliahan hingga akhirnya bisa menyelesaikan skripsi ini.
14. Teman-teman satu angkatan Program Studi Manajemen Angkatan 2019 Fakultas Ekonomi Universitas Sriwijaya Kampus Indralaya yang telah bersama menjalani masa perkuliahan dan melewati semua suka duka.
15. Semua pihak yang tidak dapat disebutkan satu persatu yang telah memberikan motivasi, dukungan dan doa secara langsung maupun tidak langsung dalam menyelesaikan skripsi ini.



16. Terakhir, saya ingin mengucapkan terima kasih kepada diri saya sendiri yang telah berhasil dan mampu melewati semua untuk dapat mencapai titik ini, terima kasih karena sudah bertahan menghadapi berbagai kesedihan dan rintangan demi mencapai kebahagiaan dan kebanggaan setelah menyelesaikan skripsi ini.

Demikian semoga skripsi ini dapat memberikan pengembangan ilmu dalam bidang manajemen keuangan.

Indralaya, 31 Oktober 2023  
Penulis,



Amelia Febriana  
NIM. 01011281924040

### SURAT PERNYATAAN ABSTRAK

Selaku dosen pembimbing skripsi menyatakan bahwa abstrak skripsi dari mahasiswa :

Nama : Amelia Febriana  
NIM : 01011281924040  
Fakultas : Ekonomi  
Jurusan : Manajemen  
Bidang Kajian/Konsentrasi : Manajemen Keuangan

**Pengaruh Likuiditas dan Solvabilitas Terhadap Profitabilitas Pada  
Perusahaan Makanan dan Minuman di Bursa Efek Indonesia**

Telah diperiksa cara penulisan grammer maupun susunan tenses dan disetujui untuk ditempatkan dilembar abstrak.

Ketua Jurusan Manajemen



Dr. Muhammad Ichsan Hadjri, S.T., M.M.  
NIP. 198907112018031001

Pembimbing Skripsi



Dr. Yuliani, S.E., M.M.  
NIP. 197608262002122004

**ABSTRAK**

**PENGARUH LIKUIDITAS DAN SOLVABILITAS TERHADAP  
PROFITABILITAS PADA PERUSAHAAN MAKANAN DAN  
MINUMAN DI BURSA EFEK INDONESIA**

Oleh :  
**Amelia Febriana**

Penelitian ini bertujuan membuktikan secara empiris tentang pengaruh likuiditas dengan *Current Ratio* dan *Quick Ratio*, serta solvabilitas dengan DAR dan DER terhadap profitabilitas yang dihitung dengan ROA. Sampel dengan teknik sampel jenuh sebanyak 26 perusahaan dengan periode penelitian 2017- 2022. Data yang digunakan adalah data panel perusahaan makanan dan minuman yang terdaftar di BEI sebanyak 156 pengamatan. Teknik analisis data dengan menggunakan regresi data panel. Hasil penelitian menemukan bahwa secara parsial *Current Ratio*, *Quick Ratio*, DAR dan DER berpengaruh signifikan terhadap ROA. Hasil tersebut menandakan bahwa kemampuan perusahaan dalam membayar hutang jangka pendek dan panjangnya diikuti juga dengan kenaikan profitabilitasnya serta, kemampuan perusahaan dalam memberikan modal investasi diikuti juga dengan kenaikan profitabilitas perusahaan.

**Kata kunci : Likuiditas, Solvabilitas, Profitabilitas**

Pembimbing Skripsi



Dr. Yuliani, S.E., M.M.  
NIP. 197608262002122004

Mengetahui  
Ketua Jurusan Manajemen



Dr. Muhammad Ichsan Hadjri, S.T., M.M.  
NIP. 198907112018031001

## ABSTRACT

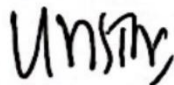
### **THE EFFECT OF LIQUIDITY AND SOLVABILITY ON PROFITABILITY IN FOOD AND COMPANIES DRINKS ON THE INDONESIAN STOCK EXCHANGE**

**By :**  
**Amelia Febriana**

*This research aims to prove empirically the effect of liquidity with the Current Ratio and Quick Ratio, as well as solvency with DAR and DER on profitability calculated by ROA. The sample using the saturated sampling technique was 26 companies with the research period 2017-2022. The data used was panel data of food and beverage companies registered on the IDX with 156 observations. The data analysis technique uses panel data regression. The research results found that partially the Current Ratio, Quick Ratio, DAR and DER had a significant effect on ROA. These results indicate that the company's ability to repay short- and long-term debts is followed by an increase in profitability and the company's ability to provide investment capital followed by an increase in corporate profitability.*


**Keywords:** *Liquidity, Solvency, Profitability*

Advisor



**Dr. Yuliani, S.E., M.M.**  
**NIP. 197608262002122004**

Approved by,  
Chairman of The Management Department



**Dr. Muhammad Ichsan Hadjri, S.T., M.M.**  
**NIP. 198907112018031001**

## **RIWAYAT HIDUP**

### **DATA PRIBADI**

Nama : Amelia Febriana  
NIM : 01011281924040  
Jenis Kelamin : Perempuan  
Tempat, Tanggal Lahir : Palembang, 2 Februari 2001  
Agama : Islam  
Status : Belum Menikah  
Alamat : Jl. Palembang-Jambi KM.116 Rt.01 Rw.04 Kel.  
Sungai Lilin Jaya Kec. Sungai Lilin MUBA  
E-mail : [ameliafebriana73@gmail.com](mailto:ameliafebriana73@gmail.com)



### **PENDIDIKAN FORMAL**

Sekolah Dasar : SDN 1 Sungai Lilin  
Sekolah Menengah Pertama : SMPN 1 Sungai Lilin  
Sekolah Menengah Atas : SMAN 1 Sungai Lilin

### **PENGALAMAN ORGANISASI**

2019-2020 : Staf Muda BEM KM FE UNSRI Kabinet  
Candradimuka  
2020-2021 : Anggota Divisi Akademik IMAJE FE UNSRI  
2021-2022 : Anggota Divisi Investment IMAJE FE UNSRI

## DAFTAR ISI

	Halaman
LEMBAR PERSETUJUAN SKRIPSI.....	ii
SURAT PERNYATAAN INTEGRITAS KARYA ILMIAH .....	iii
MOTTO DAN PERSEMBAHAN .....	iv
KATA PENGANTAR .....	v
UCAPAN TERIMA KASIH.....	vi
SURAT PERNYATAAN ABSTRAK.....	ix
ABSTRAK .....	x
ABSTRACT .....	xi
RIWAYAT HIDUP.....	xii
DAFTAR ISI.....	xiii
DAFTAR TABEL.....	xv
DAFTAR GAMBAR .....	xvi
DAFTAR LAMPIRAN.....	xvii
BAB I PENDAHULUAN .....	1
1.1 Latar Belakang.....	1
1.2 Rumusan Masalah .....	7
1.3 Tujuan Penelitian.....	7
1.4 Manfaat Penelitian.....	8
BAB II STUDI KEPUSTAKAAN.....	<b>Kesalahan! Bookmark tidak ditentukan.</b>
2.1 Landasan Teori .....	<b>Kesalahan! Bookmark tidak ditentukan.</b>
2.2 Hubungan Variabel.....	<b>Kesalahan! Bookmark tidak ditentukan.</b>
2.3 Penelitian Terdahulu.....	<b>Kesalahan! Bookmark tidak ditentukan.</b>
2.4 Kerangka Konseptual .....	<b>Kesalahan! Bookmark tidak ditentukan.</b>

BAB III METODE PENELITIAN..... **Kesalahan! Bookmark tidak ditentukan.**

3.1 Ruang Lingkup Penelitian .... **Kesalahan! Bookmark tidak ditentukan.**

3.2 Rancangan Penelitian ..... **Kesalahan! Bookmark tidak ditentukan.**

3.3 Jenis dan Sumber data ..... **Kesalahan! Bookmark tidak ditentukan.**

3.4 Teknik Pengumpulan Data .... **Kesalahan! Bookmark tidak ditentukan.**

3.5 Populasi dan Sampel..... **Kesalahan! Bookmark tidak ditentukan.**

3.6 Definisi Operasional Variabel **Kesalahan! Bookmark tidak ditentukan.**

3.7 Teknik Analisis..... **Kesalahan! Bookmark tidak ditentukan.**

BAB IV HASIL PENELITIAN DAN PEMBAHASAN **Kesalahan! Bookmark tidak ditentukan.**

4.1 Deskripsi Variabel ..... **Kesalahan! Bookmark tidak ditentukan.**

4.2 Hasil Penelitian..... **Kesalahan! Bookmark tidak ditentukan.**

4.3 Hasil Pembahasan Penelitian. **Kesalahan! Bookmark tidak ditentukan.**

BAB V KESIMPULAN DAN SARAN **Kesalahan! Bookmark tidak ditentukan.**

5.1 Kesimpulan..... **Kesalahan! Bookmark tidak ditentukan.**

5.2 Saran ..... **Kesalahan! Bookmark tidak ditentukan.**

5.3 Implikasi Penelitian ..... **Kesalahan! Bookmark tidak ditentukan.**

Daftar Pustaka ..... 9

Lampiran ..... **Kesalahan! Bookmark tidak ditentukan.**



## DAFTAR TABEL

Tabel 1. 1 Nilai Ekspor Industri Makanan dan Minuman.....	2
Tabel 2. 1 Penelitian Terdahulu .....	15
Tabel 3. 1 Daftar Sampel Perusahaan Makanan dan Minuman yang Terdaftar di BEI Tahun 2017-2022.....	24
Tabel 4. 1 Data Analisis Deskriptif.....	<b>Kesalahan! Bookmark tidak ditentukan.</b>
Tabel 4. 2 Hasil Uji Chow.....	<b>Kesalahan! Bookmark tidak ditentukan.</b>
Tabel 4. 3 Hasil Uji Hausman .....	<b>Kesalahan! Bookmark tidak ditentukan.</b>
Tabel 4. 4 Hasil Uji Lagrange Multiplier.....	<b>Kesalahan! Bookmark tidak ditentukan.</b>
Tabel 4. 7 Hasil Uji Multikolinearitas..	<b>Kesalahan! Bookmark tidak ditentukan.</b>
Tabel 4. 8 Hasil Uji Heteroskedastisitas.....	<b>Kesalahan! Bookmark tidak ditentukan.</b>
Tabel 4. 10 Hasil Uji t.....	<b>Kesalahan! Bookmark tidak ditentukan.</b>
Tabel 4. 11 Hasil Uji F.....	<b>Kesalahan! Bookmark tidak ditentukan.</b>
Tabel 4. 12 Hasil Uji Koefisien Diterminasi.....	<b>Kesalahan! Bookmark tidak ditentukan.</b>
Tabel 4. 13 Hasil Regresi Data Panel...	<b>Kesalahan! Bookmark tidak ditentukan.</b>



## DAFTAR GAMBAR

Gambar 1. 1 Rata-rata <i>Return On Asset</i> Perusahaan Makanan dan Minuman yang Terdaftar di BEI Tahun 2017-2022.....	3
Gambar 2. 1 Kerangka Konseptual .....	22
Gambar 4. 1 Rata-rata Perkembangan <i>Return On Asset</i> pada tahun 2017-2022 .....	<b>Kesalahan! Bookmark tidak ditentukan.</b>
Gambar 4. 2 Rata-rata Perkembangan <i>Current Ratio</i> pada tahun 2017-2022 .....	<b>Kesalahan! Bookmark tidak ditentukan.</b>
Gambar 4. 3 Rata-rata Perkembangan <i>Quick Ratio</i> pada tahun 2017-2022 .....	<b>Kesalahan! Bookmark tidak ditentukan.</b>
Gambar 4. 4 Rata-rata Perkembangan DAR pada tahun 2017-2022 .....	<b>Kesalahan! Bookmark tidak ditentukan.</b>
Gambar 4. 5 Rata-rata Perkembangan DER pada tahun 2017-2022.....	<b>Kesalahan! Bookmark tidak ditentukan.</b>

## DAFTAR LAMPIRAN

- Lampiran 1 Data Panel Penelitian..... **Kesalahan! Bookmark tidak ditentukan.**
- Lampiran 2 Hasil Regresi Data Panel Menggunakan Common Effect Model (CEM)  
..... **Kesalahan! Bookmark tidak ditentukan.**
- Lampiran 3 Hasil Regresi Data Panel Menggunakan Fixed Effect Model (FEM)  
..... **Kesalahan! Bookmark tidak ditentukan.**
- Lampiran 4 Hasil Regresi Data Panel Menggunakan Random Effect Model (REM)  
..... **Kesalahan! Bookmark tidak ditentukan.**
- Lampiran 5 Uji Multikolinearitas..... **Kesalahan! Bookmark tidak ditentukan.**
- Lampiran 6 Uji Heteroskedastisitas ... **Kesalahan! Bookmark tidak ditentukan.**
- Lampiran 7 Uji Regresi Linear Berganda, Uji t, Uji F, dan Uji Koefisien  
Determinasi..... **Kesalahan! Bookmark tidak ditentukan.**

# **BAB I**

## **PENDAHULUAN**

### **1.1 Latar Belakang**

Dunia industri saat ini mengalami perkembangan sangat cepat sehingga menciptakan persaingan yang semakin kuat. Sektor industri konsumsi merupakan industri yang menangani kebutuhan masyarakat akan makanan dan minuman sebagai kebutuhan pokok sehari-hari. Sub sektor Industri makanan dan minuman di Indonesia merupakan salah satu sektor yang sangat penting dalam mendukung pertumbuhan sektor manufaktur dan memberikan kontribusi yang signifikan terhadap perekonomian nasional (Iswanto *et al.*, 2022).

Ardika (2021) mengatakan industri makanan dan minuman terbukti menjadi salah satu sektor unggulan karena memiliki kinerja yang gemilang. Pada tahun 2022, PDB industri makanan dan minuman tumbuh sebesar 4,90% dari tahun sebelumnya dengan kontribusi sebesar 38,35% terhadap pertumbuhan PDB industri pengolahan non-migas. Selain itu dapat dilihat pada tabel 1.1 bahwa total nilai ekspor industri makanan dan minuman setiap tahunnya mengalami peningkatan.

**Tabel 1.1 Nilai Ekspor Industri Makanan dan Minuman**

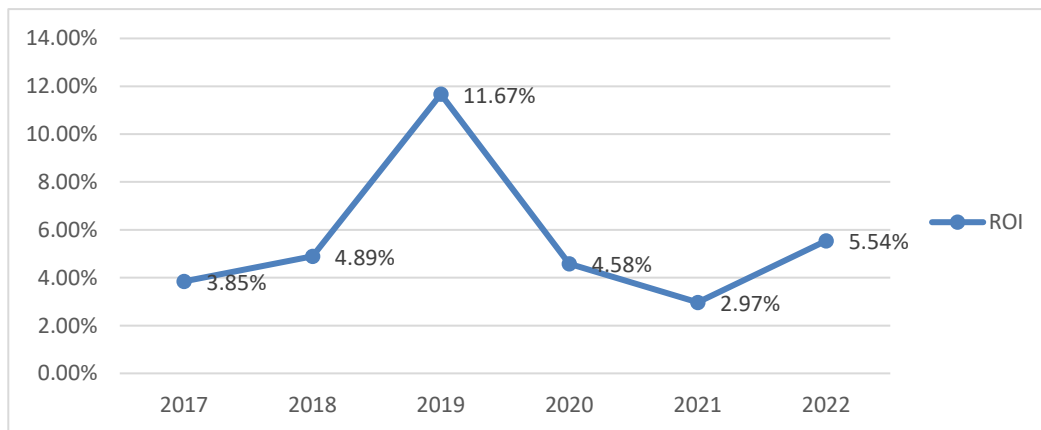
<b>Tahun</b>	<b>Total Nilai Ekspor Industri Makanan dan Minuman</b>
2019	USD 27,36 miliar
2020	USD 31,17 miliar
2021	USD 44,82 miliar
2022	USD 48,61 miliar

Sumber: Kementerian Komunikasi dan Informatika Republik Indonesia, (2023)  
<https://www.kominfo.go.id/content/detail/37804/berkat-transformasi-digital-kinerja-industri-mamin-semakin-nikmat/0/berita>

Pertumbuhan tingkat produksi suatu perusahaan erat kaitannya dengan tingkat profitabilitas dan likuiditas pada perusahaan tersebut. Tingkat profitabilitas perusahaan yang tinggi menunjukkan posisi pemilik perusahaan serta daya saing perusahaan. Rasio profitabilitas sangat penting bagi semua pengguna khususnya investor ekuitas dan investor kreditor. Bagi investor ekuitas, profitabilitas merupakan satu-satunya faktor penentu perubahan nilai efek (sekuritas), serta bagi investor kreditor, laba dan arus kas operasi umumnya merupakan sumber pembayaran bunga dan pokok-pokok (Fadhilah, 2017).

Rasio profitabilitas yang digunakan dalam penelitian ini adalah *Return On Assets* (ROA). Menurut (Brigham & Houston, 2018) ROA adalah rasio keuangan perusahaan yang digunakan untuk mengukur kemampuan perusahaan dalam menghasilkan laba sesuai dengan semua aktiva yang dimiliki. Salah satu faktor yang dapat mempengaruhi profitabilitas adalah likuiditas dan solvabilitas karena pada likuiditas menunjukkan kemampuan suatu perusahaan untuk memenuhi kewajiban keuangan serta dalam solvabilitas untuk mengukur sejauh mana aktiva

perusahaan dibiaya hutang (Ramdaniansyah & Heliani, 2020). Apabila nilai ROI yang dimiliki tinggi maka semakin baik kinerja keuangan pada perusahaan tersebut dalam hal mendapatkan keuntungan. Berikut data ROA perusahaan sektor makanan dan minuman yang terdaftar di BEI pada tahun 2017-2022.



**Gambar 1.1 Rata-rata *Return On Assets* Perusahaan Makanan dan Minuman yang Terdaftar di BEI Tahun 2017-2022**

Sumber : [www.idx.com](http://www.idx.com) (Data diolah)

Berdasarkan gambar 1.1 diketahui bahwa nilai rata-rata ROA pada perusahaan makanan dan minuman mengalami penurunan dari tahun 2019 hingga 2021. Hal ini menunjukkan adanya penurunan kemampuan perusahaan dalam menghasilkan laba dari aset yang dimiliki.

Pengambilan keputusan dalam memberikan modal pada perusahaan diambil oleh para investor, sebelum itu para investor perlu mengetahui seberapa mampu bakal perusahaan yang akan diinvestasikan dalam hal likuiditas. Pemberi modal perlu mengetahui tingkat likuiditas calon perusahaan bagaimana dana yang diinvestasikan pada perusahaan tersebut. Rasio likuiditas adalah rasio yang

digunakan untuk menunjukkan kemampuan perusahaan dalam memenuhi kewajiban jangka pendeknya. Jika perusahaan mampu membayar kewajiban jangka pendeknya maka perusahaan tersebut dapat dikatakan perusahaan yang likuid (Syukhandri & Rahayu, 2022).

Menentukan jumlah atau tingkat aset lancar yang sesuai, maka manajemen perusahaan harus mempertimbangkan profitabilitas perusahaan. Jenis Rasio likuiditas dalam penelitian ini menggunakan *Current Ratio* (CR) menggambarkan kemampuan perusahaan untuk memenuhi kewajiban (hutang). Dampak CR terhadap ROA akan menunjukkan keefektifan perusahaan dalam menggambarkan kemampuan perusahaan untuk memenuhi kewajiban utang (Fachrian & Hidayat, 2023). CR yang rendah biasanya dianggap menunjukkan terjadinya masalah dalam likuidasi, sebaliknya CR yang terlalu tinggi juga kurang bagus, karena menunjukkan banyaknya dana menganggur yang pada akhirnya dapat mengurangi kemampuan perusahaan.

Menurut Brigham & Houston (2018) *Quick Ratio* (QR) adalah rasio yang dihitung dengan mengurangi aset lancar dengan persediaan, kemudian membagi sisanya dengan kewajiban lancar. Rasio ini mengukur kemampuan perusahaan untuk membayar kewajiban jangka pendek tanpa mengandalkan penjualan persediaan karena terkadang persediaan susah untuk dilikuidasikan. Menurut (D. I. Sari, 2020) perusahaan yang memiliki kondisi baik apabila QR semakin tinggi dan perusahaan mampu memenuhi kewajiban jangka pendek. Investor akan tertarik

untuk membeli saham perusahaan yang memiliki likuiditas tinggi dan hal ini akan membuat harga saham menjadi naik.

Menurut Brigham & Houston (2018) faktor lain yang mempengaruhi ROA adalah rasio solvabilitas yang menunjukkan kemampuan perusahaan untuk melunasi seluruh hutangnya. Rasio solvabilitas digunakan untuk mengukur seberapa besar perusahaan dibiayai oleh utang. Pembiayaan dengan utang atau *leverage* dapat digunakan untuk meningkatkan hasil pengembalian pemegang saham, tetapi risiko akan meningkatkan kerugian di masa-masa suram. Jika perusahaan menggunakan lebih banyak hutang dibandingkan modal sendiri, maka tingkat *Debt to Equity Ratio* (DER) akan meningkat karena beban bunga yang harus ditanggung juga meningkat (Hutahaean, 2020).

Pengukuran rasio solvabilitas yang lain yaitu *Debt Asset Ratio* (DAR). DAR merupakan rasio yang digunakan untuk mengukur seberapa besar aktiva perusahaan dibiayai oleh utang keuangannya. Rasio ini diperoleh dari perbandingan total aset dengan total utang. Menurut (Asmarawati *et al.*, 2022) para kreditor atau investor perlu mengetahui bahwa kredit yang akan diberikan itu mendapat jaminan yang cukup tinggi dari aktiva-aktiva yang dimiliki perusahaan. Semakin tinggi persentase DAR maka akan berdampak terhadap profitabilitas yang diperoleh perusahaan, karena sebagian keuntungan yang diperoleh digunakan untuk membayar kewajiban.

Dalam penelitian yang telah dilakukan oleh para peneliti sebelumnya, didapatkan bahwa para peneliti mendapatkan hasil penelitian yang berbeda. Dari penelitian yang dilakukan oleh Anugerah *et al.*, (2019), Suputra, (2020), dan Diana

& Osesoga, (2020) yang memiliki hasil penelitian bahwa CR berpengaruh signifikan terhadap ROA. berbanding terbalik dengan penelitian yang dilakukan oleh Kusumawati et al., (2022), Novita et al., (2022) dan Syukhandri & Rahayu, (2022) dengan hasil penelitian bahwa CR terhadap ROA tidak berpengaruh signifikan.

Penelitian lain seperti penelitian dari Chaidir & Tarigan, (2021), Khumaini & Nurzansyah, (2020), dan Mauna & Wicaksono, (2022) dengan hasil bahwa QR terhadap ROA berpengaruh signifikan. Berbanding terbalik dengan penelitian yang dilakukan oleh Fachri et al., (2021), Irawan & Manda, (2021), dan Hidayati, (2021) yang menghasilkan penelitian bahwa QR tidak berpengaruh signifikan terhadap ROA.

Penelitian selanjutnya juga memiliki hasil yang beragam seperti penelitian yang dilakukan oleh (Anugerah et al., 2019), Prabhasyahrani, (2022), dan Padyanto, (2022) menghasilkan bahwa DER berpengaruh signifikan terhadap ROA. Berbeda dengan penelitian yang dilakukan oleh Kusumawati et al., (2022), Novita et al., (2022), dan Tariga & Sudjiman, (2019) menghasilkan DER tidak berpengaruh signifikan terhadap ROA.

Penelitian selanjutnya adalah penelitian yang dilakukan oleh Gea & Natalias, (2020), dan Sukmadewi et al., (2021) menghasilkan DAR berpengaruh signifikan terhadap ROA. Berbeda dengan penelitian yang dilakukan oleh (Novita et al., 2022), (Ali et al., 2022), dan (Syukhandri & Rahayu, 2022) menghasilkan bahwa DAR tidak berpengaruh signifikan terhadap ROA.



Berdasarkan uraian yang telah di paparkan, penelitian ini di berikan judul “Pengaruh Likuiditas dan Solvabilitas terhadap Profitabilitas Pada Perusahaan Makanan dan Minuman di Bursa Efek Indonesia.”

## **1.2 Rumusan Masalah**

Berdasarkan penjelasan pada latar belakang, maka dapat diambil permasalahan yaitu :

- 1 Bagaimana pengaruh likuiditas terhadap profitabilitas perusahaan makanan dan minuman yang terdaftar di BEI ?
- 2 Bagaimana pengaruh solvabilitas terhadap profitabilitas perusahaan makanan dan minuman yang terdaftar di BEI ?

## **1.3 Tujuan Penelitian**

Berdasarkan perumusan masalah yang di sebutkan sebelumnya, maka penelitian ini di tulis dengan tujuan :

1. Untuk menganalisis pengaruh likuiditas terhadap profitabilitas perusahaan makanan dan minuman yang terdaftar di BEI tahun 2017 – 2022
2. Untuk menganalisis pengaruh solvabilitas terhadap pofitabilitas perusahaan makanan dan minuman yang terdaftar di BEI tahun 2017 – 2022

#### 1.4 Manfaat Penelitian

Penelitian ini di tulis dengan manfaat yang diberikan terdiri dari dua diantaranya :

##### 1. Manfaat Teoritis

Penelitian ini diharapkan dapat membuktikan *pecking order teori* sebagai sumber informasi dan referensi untuk memungkinkan penelitian selanjutnya mengenai topik-topik berkaitan, baik bersifat melanjutkan atau melengkapi.

##### 2. Manfaat Praktis

- a. Penelitian ini diharapkan dapat menambah serta memperdalam wawasan keilmuan, pengetahuan, dan ketahanan daya pikir mengenai likuiditas, solvabilitas dan profitabilitas.
- b. Hasil penelitian ini dapat memberikan sumbangan informasi bagi pihak manajemen perusahaan dalam menetapkan kebijakan, terutama menyangkut soal manajemen keuangan dan strategi perusahaan untuk kedepannya, serta diharapkan dapat menjadi masukan berupa sumbangan informasi bagi pihak investor atau para calon investor untuk mengambil keputusan dalam berinvestasi.

## Daftar Pustaka

- Ali, F., Hasan, H., & Machmud, M. (2022). Pengaruh Rasio Likuiditas, Solvabilitas, dan Aktivitas Terhadap Profitabilitas Pada PDAM. *Amsir Management Journal*, 3(1), 60–77. <https://doi.org/10.56341/amj.v3i1.190>
- Anugerah, V., Putri, D., & Nurcholisah, K. (2019). *Pengaruh Likuiditas dan Solvabilitas terhadap Profitabilitas ( Studi Empiris pada Perusahaan Sektor Pertambangan Batubara yang Terdaftar di Bursa Efek Indonesia Periode 2011-2015 )*. 5(1), 109–114.
- Asmarawati, B., Yuniarto, A. E., & Yustrianthe, R. H. (2022). Faktor-Faktor Yang Mempengaruhi Return on Investment Pada Perusahaan Tambang Di Indonesia. *Wahana Riset Akuntansi*, 10(2), 114. <https://doi.org/10.24036/wra.v10i2.119466>
- Banurea, N. M., Simatupang, G. F. Y., & Darnawaty, F. (2023). The effect of current ratio, quick ration, cash ratio, debt to equity ratio and sales growth on the profitability of various industrial companies listed on the idx in 2017-2018. *Journal of Economic, Business, and Accounting*, 7(1), 445–457.
- Brigham, F. E., & Houston, F. J. (2018). *Fundamental of Financial Management*. Salemba Empat.
- Cahyani, R. A., & Sitohang, S. (2020). Pengaruh Perputaran Modal Kerja , Likuiditas , Dan Solvabilitas Terhadap Profitabilitas. *Ilmu Dan Riset Manajemen*, 9(6), 1–17.
- Chaidir, M., & Tarigan, J. (2021). Analisis Pengaruh Quick Ratio ( Qr ), Debt To Asset Rasio ( DAR ), Total Asset Turnover ( TATO ) Terhadap Return On Asset ( ROA ). *Studia Ekonomika*, 19(1), 1–19.
- Diana, L., & Osesoga, M. S. (2020). Pengaruh Likuiditas, Solvabilitas, Manajemen Aset, Dan Ukuran Perusahaan Terhadap Kinerja Keuangan. *Akuntansi Dan Kontemporer*, 12(1), 20–34. <https://doi.org/10.33508/jako.v12i1.2282>
- Ersyafdi, I. R., Fitriah, D., & Aryani, H. F. (2022). Pengaruh Likuiditas , Solvabilitas , Perputaran Aktiva dan Hutang terhadap Profitabilitas pada Perusahaan Sektor Consumer Non Cyclical. *Akuntansi Dan Keuangan*, 9(2),

129–136.

- Fachri, S., Salam, A. F., Suryanegara, M. H., & K., H. S. (2021). Pengaruh Quick Ratio ( Qr ) Dan Debt To Asset Ratio ( Dar ) Terhadap Return On Assets ( Roa ) ( Studi Pada Perusahaan Sektor Pertanian Yang Terdaftar Di Indeks Saham Syariah Indonesia ( Issi ) Periode 2015-2019). *Management Studies and Entrepreneurship Journal*, 2(1), 34–47.
- Fachrian, Z., & Hidayat, W. W. (2023). The Influence of Liquidity Ratio as Current (CR), (DER) Rasio Leverage and Asset Structure to Return on Investment of Coal Companies. *Internasional Journal of Accounting and Management Information Systems (IJAMIS)*, 1(1), 17–31. <https://doi.org/10.35912/ijamis.v1i1.1441>
- Fitriana, R., Priatna, H., & Barokah, A. (2022). Pengaruh likuiditas dan solvabilitas terhadap profitabilitas pada pt. perkebunan nusantara viii. *Ilmiah Akuntansi*, 13(2), 1–11.
- Gea, T. V., & Natalias, E. Y. (2020). Pengaruh Likuiditas, Solvabilitas dan Perputaran Modal Kerja Terhadap Profitabilitas. *Akrab Juara*, 5(3), 60–72.
- Ghozali, I. (2016). *Aplikasi Analisis Multivariate Dengan Program IBM SPSS 23 (Edisi 8). Cetakan ke VIII*. Badan Penerbit Universitas Diponegoro.
- Gujarati, D. (n.d.). *Basic Econometrics (Ekonometrika Dasar)* (A. bahasa S. Zain (ed.)). Penerbit Erlangga.
- Hamdan, U., & Maufiroh, L. (2022). Pengaruh Quick Ratio , Inventory Turnover , Fixed Assets Turnover , dan Assets Turnover terhadap Profitabilitas Perusahaan Sektor Farmasi di BEI Tahun 201602018. *Sharia Finance and Accounting Journal*, 2(2). <https://doi.org/10.19105/sfj.v2i2>
- Hidayati, A. (2021). Pengaruh Current Ratio dan Quick Ratio Terhadap Return On Assets Pada PT. Gajah Tunggal Tbk. *UG Jurnal*, 15(5), 1–8.
- Hutahaean, T. F. (2020). The Effect of Total Assets, Earning Management and Debt to Equity Ratio on Return on Investment in Infrastructure, Utility and Transportation Companies Listed in Indonesia Stock Exchange 2012-2015 Period. *Journal of Business, Management, and Accounting*, 2(2), 251–257.
- Irawan, G. P., & Manda, G. S. (2021). The effect of debt to equity ratio, current

- ratio and quick ratio on return on assets. *COSTING : Journal of Economics, Business and Accounting*, 5(1), 81–89.
- Iswanto, S., Dzajuli, A., & Choiriyah, C. (2022). Pengaruh Profitabilitas, Likuiditas, dan Ukuran Perusahaan terhadap Struktur Modal pada Perusahaan Makanan dan Minuman yang Terdaftar di Bursa Efek Indonesia. *Motivasi*, 7(2), 78. <https://doi.org/10.32502/mti.v7i2.4738>
- Kalla, T. (2020). *Pendapatan dan Laba Campina Kompak Naik di 2019*. Investor.Id.
- Kasmir. (2018). *Analisis Laporan Keuangan* (Cetakan Ke). Raja Grafindo Persada.
- Khumaini, S., & Nurzansyah, M. (2020). Pengaruh Quick Ratio Dan Financing To Deposit Ratio Terhadap Return On Assets Pada Pt . Bank Negara Indonesia Syariah Tahun 2016-2019. *Jurnal Of Islamic Economics and Banking*, 2(1), 38–48.
- Kurniawati, O., & Safitri, E. Y. (2021). Pengaruh Likuiditas dan Solvabilitas Terhadap Profitabilitas pada Perusahaan Manufaktur Sub Sektor Makanan dan Minuman yang Terdaftar Di Bursa Efek Indonesia (BEI). *Eksekutif*, 18(1), 35–50.
- Kusumawati, D., Haerudin, & Santosa, E. W. A. (2022). *Pengaruh likuiditas, solvabilitas, dan modal kerja terhadap profitabilitas*. 18(1), 9–16.
- Langkun, M. T. (2022). Analisis Pengaruh Likuiditas dan Solvabilitas Terhadap Profitabilitas pada Perusahaan Retail Trade yang Terdaftar Pada Bursa Efek Indonesia Tahun 2017-2019. *Land Journal*, 3(1), 77–86.
- Mauna, B., & Wicaksono, B. W. (2022). Pengaruh Current Ratio , Quick Ratio Dan Debt To Assets Ratio Terhadap Return On Assets Dengan Total Assets Turnover Sebagai Variabel Moderasi Pada Perusahaan Sektor Properti , Real Estate Dan Konstruksi Bangunan Yang Terdaftar Di Bursa Efek Indonesia Per. *Manajemen Bisnis*, 25(2), 134–145.
- Nadeak, T., & Pratiwi, F. (2019). Pengaruh Likuiditas dan Solvabilitas Terhadap Profitabilitas (Studi Kasus Pada Perusahaan Manufaktur Sub Sektor Makanan dan Minuman yang Terdaftar di BEI Periode Tahun 2012-2016). *Buana Akuntansi*, 4(2), 72–83.

- Novita, H., Gaol, R. L., Ramahmo, M., Siahaan, M., & Sarumaha, D. (2022). Analisis Pengaruh Likuiditas , Solvabilitas dan Aktivitas terhadap Profitabilitas pada Perusahaan Manufaktur Makanan yang Terdapat di Bei Periode. *Riset & Jurnal Akuntansi*, 6(2), 1655–1663.
- Padyanto, R. R. D. (2022). Pengaruh Likuiditas, Solvabilitas dan Aktivitas Terhadap Profitabilitas Pada Perusahaan Food and Beverages yang Terdaftar di Bursa Efek Indonesia1. *Ilmu Dan Riset Manajemen*, 10(6), 1–16.
- Prabhasyahrani, A. (2022). Pengaruh perputaran modal kerja, likuiditas, dan solvabilitas terhadap profitabilitas dengan ukuran perusahaan sebagai variabel moderasi. *Ilmu Dan Riset Manajemen*, 11(4), 1–24.
- Prabowo, R., & Sutanto, A. (2019). Analisis Pengaruh Struktur Modal, dan Likuiditas terhadap Profitabilitas pada Perusahaan Sektor Otomotif di indonesia. *Jurnal Samudra Ekonomi Dan Bisnis*, 10(1), 1–11. <https://doi.org/10.33059/jseb.v10i1.1120>
- Rahmah, A. M., Cipta, W., & Yudiaatmaja, F. (2019). Pengaruh Likuiditas, Solvabilitas, Dan Aktivitas Terhadap Profitabilitas Pada Perusahaan Otomotif Yang Terdaftar Di Bursa Efek Indonesia Periode 2012-2014. *Universitas Pendidikan Ganesha*, 7(1).
- Ramdaniansyah, M. R., & Heliani. (2020). Pengaruh Likuiditas dan Solvabilitas terhadap Profitabilitas pada PT . Indofood CBP Sukses Makmur TBK . Yang terdaftar di Bursa Efek. *Aktiva : Riset Akuntansi Dan Keuangan*, 2(1), 1–7.
- Rhamadanty, S. (2023). *Semester I-2023, Penjualan Sentra Food Indonesia (FOOD) Turun 13,77%*. Kontan.Co.Id.
- Rizki, M. S. (2019). Pengaruh rasio likuiditas dan solvabilitas terhadap profitabilitas dengan pendekatan. *Benefit: Jurnal Manajemen Dan Bisnis*, 4(1), 94–101.
- Ross, S. A., Westerfield, R. W., Jordan, B. D., Lim, J., & Tan, R. (2018). *Pengantar Keuangan Perusahaan*. Salemba Empat.
- Sari, D. I. (2020). Pengaruh Quick Ratio, Total Asset Turnover dan Return On Investment terhadap Harga Saham. *Balance : Jurnal Akuntansi Dan Bisnis*, 5(2), 123–134. <https://doi.org/10.32502/jab.v5i2.2876>

- Sari, N. M. R. M., Susila, G. P. A. J., & Telagawathi, N. L. W. S. (2020). Pengaruh Likuiditas dan Solvabilitas terhadap Profitabilitas Pada Perusahaan Pertambangan Subsektor Batubara yang Terdaftar di BEI. *Akuntansi Profesi*, 11(2).
- Sibarani, J. L., SURIANTI, M., & Ginarti, C. (2021). Likuiditas Terhadap Profitabilitas pada Perusahaan Sektor Perbankan di Indonesia dan Malaysia. *Equilibrium: Jurnal Ekonomi-Manajemen-Akuntansi*, 17(2), 116–125.
- Sugiyono. (2017). *Metode Penelitian Kuantitatif, Kualitatif, dan R&D*. Alfabeta.
- Suharmiyati, Iskandar, Y., & Albetris. (2022). Pengaruh Quick Ratio, Debt to Asset Ratio, terhadap Return on Asset pada PT. Unilever Indoonesia. Tbk yang Terdaftar di Bursa Efek Indonesia Tahun 2011-2020. *J-MAS (Jurnal Manajemen Dan Sains)*, 7(2), 1184. <https://doi.org/10.33087/jmas.v7i2.758>
- Sukmadewi, R., Sartika, D., Muin, M. R., & Sofyan, D. (2021). The Effect of Liquidity Ratio and Solvency Ratio on the Profitability of Plantation Subsector Companies Listed on the Indonesian Stock Exchange. *Husnayain Business Review*, 1(1), 69–77. <https://doi.org/10.54099/hbr.v1i1.23>
- Sukoco, V. (2021). Pengaruh Likuiditas, Solvabilitas dan Aktivitas terhadap Profitabilitas pada Perusahaan. *Ekonomi Dan Bisnis*, 2(2), 146–154. <https://doi.org/10.46821/ekobis.v2i2.241>
- Sumarlin, A. (2021). Pengaruh Likuiditas dan Solvabilitas Terhadap Profitabilitas. *Nobel Management Review*, 2(1), 119–131.
- Sunyoto. (2017). *Metodologi Penelitian Akuntansi*. PT. Refika Aditama Anggota Ikapi..
- Suputra, G. A. (2020). Pengaruh Likuiditas, Solvabilitas dan Biaya Bunga Terhadap Profitabilitas di Koperasi Serba Usaha Sedana Graha Sesetan Denpasar Periode 2013-2019. *Ilmiah Manajemen Dan Bisnis*, 5(2), 36–44.
- Sutrisno. (2019). *Manajemen Keuangan Teori Konsep & Aplikasi* (edisi keti). EKONISIA.
- Syukhandri, M., & Rahayu, M. (2022). Pengaruh Likuiditas dan Solvabilitas Terhadap Profitabilitas pada Perusahaan Asuransi Syariah yang Terdaftar di Ojk Tahun 2017-2020. *Syar'insurance*, 8(2), 19–35.

- Tariga, Y. R., & Sudjiman, L. S. (2019). *Pengaruh Likuiditas dan Solvabilitas Terhadap Profitabilitas pada Perusahaan Manufaktur Sub Sektor Keramik Porselen dan Kaca yang Terdaftar di BEI tahun 2015-2019*. 74–88.
- Wage, S., Toni, H., & Rahmat. (2021). Pengaruh likuiditas, solvabilitas, aktivitas, dan ukuran perusahaan terhadap profitabilitas perusahaan di bursa efek indonesia. *Akuntansi Bareleng*, 6(1), 41–49.
- Widarjono, A. (2018). *Ekonometrika Pengantar dan Aplikasinya disertai Panduan Eviews edisi kelima* (edisi keli). UPP STIM YKPN Yogyakarta.
- Winedar, M. (2020). Pengaruh Rasio Keuangan Terhadap Return Saham Pada Perusahaan Idx 30 Yang Terdaftar Di Bursa Efek Indonesia Tahun 2018. *Jurnal Analisa Akuntansi Dan Perpajakan*, 4(1), 11–20. <https://doi.org/10.25139/jaap.v4i1.2532>
- Yolamandasari, Nasutiin, Z. A., & Koto, M. S. (2023). Analisis Pengaruh Quick Ratio Terhadap Return On Asset Pada Cv. Parulian Sojuangon Panggabean Kabupaten Tapanuli Tengah. *Riset Rumpun Ilmu Ekonomi*, 3(1).