

ASLI
26/1/2024

**DETERMINAN FAKTOR PROFITABILITAS SUB SEKTOR PERBANKAN
KONVENSIONAL YANG TERDAFTAR DI BURSA EFEK INDONESIA**



Skripsi Oleh:
RAMADON PRATAMA
01011281924028
MANAJEMEN

Diajukan sebagai salah satu syarat untuk meraih gelar sarjana ekonomi

**KEMENTERIAN PENDIDIKAN, KEBUDAYAAN,
RISET DAN TEKNOLOGI
UNIVERSITAS SRIWIJAYA
FAKULTAS EKONOMI
2024**

ASLI
PERHATIKAN: tanggal 16/12/2023
DITOLAK: /

LEMBAR PERSETUJUAN UJIAN KOMPREHENSIF
DETERMINAN FAKTOR PROFITABILITAS SUB SEKTOR PERBANKAN
KONVENSIONAL YANG TERDAFTAR DI BURSA EFEK INDONESIA

Disusun Oleh :

Nama : RAMADON PRATAMA
NIM : 01011281924028
Fakultas : EKONOMI
Jurusan : SI MANAJEMEN
Bidang Kajian/Konsentrasi : MANAJEMEN KEUANGAN

Tanggal Persetujuan

Dosen Pembimbing

Tanggal, 11 Desember 2023



Dr. Shelfi Malinda, S.E., M.M
NIP.198303112014042001

ASLI
26/1/2024

LEMBAR PERSETUJUAN SKRIPSI

**DETERMINAN FAKTOR PROFITABILITAS SUB SEKTOR PERBANKAN
KONVENSIONAL YANG TERDAFTAR DI BURSA EFEK INDONESIA**


Disusun Oleh :

Nama : Ramadan Pratama
NIM : 01011281924028
Fakultas : Ekonomi
Jurusan : Manajemen
Konsentrasi : Manajemen Keuangan


Telah diuji dalam ujian komprehensif pada tanggal 9 Januari 2024 dan telah memenuhi syarat untuk diterima.

Panitia Ujian Komprehensif
Tanggal, 9 Januari 2024

Dosen Pembimbing,


Dr. Shelfi Malinda, S.E., M.M
NIP. 198303112014042001

Dosen Penguji,


Agung Putra Rano, S.E., M.Si
NIP. 199411262015041001

Mengetahui,
Ketua Jurusan Manajemen


Dr. Muhammad Ichsan Hadiri, S.T., M.M
NIP. 198907112018031001

SURAT PERNYATAAN INTEGRITAS KARYA ILMIAH

Yang bertanda tangan dibawah ini :

Nama : Ramadon Pratama
NIM : 01011281924028
Fakultas : Ekonomi
Jurusan : Manajemen
Bidang Kajian/Konsentrasi : Manajemen Keuangan

Menyatakan dengan sesungguhnya bahwa skripsi yang berjudul :

Determinan Faktor Profitabilitas Sub Sektor Perbankan Konvensional Yang Terdaftar Di Bursa Efek Indonesia

Pembimbing : Dr. Shelfi Malinda, S.E., M.M
Penguji : Agung Putra Raneo, S.E., M.Si
Tanggal Ujian : 9 Januari 2024

Adalah benar hasil karya sendiri. Dalam skripsi ini tidak ada kutipan hasil karya orang lain yang tidak disebut sumbernya.

Demikianlah pernyataan ini saya buat dengan sebenar-benarnya, dan apabila pernyataan saya ini tidak benar di kemudian hari, saya bersedia dicabut predikat kelulusan dan gelar kesarjanaaan.

Indralaya, 28 Januari 2024



Ramadon Pratama

NIM. 01011281924028

MOTTO DAN PERSEMBAHAN

“ Tidak ada ujian yang tidak bisa diselesaikan. Tidak ada kesulitan yang melebihi batas kesanggupan. Karena allah tidak akan membebani seseorang melainkan sesuai dengan kadar kesanggupannya”

(Q.S AL-Baqarah : 286)

“ Sesungguhnya allah tidak akan mengubah keadaan suatu kaum, sebelum mereka mengubah keadaan mereka sendiri ”

(Q.S Ar-Ra'd : 11)

Dengan mengucapkan Alhamdulillah

Skripsi ini saya persembahkan

Kepada :

- **Almamater**
- **Orang Tua**
- **Keluarga**

KATA PENGANTAR

Puji syukur atas Rahmat ALLAH SWT, yang telah memberikan nikmat kesehatan dan kesempatan serta telah membukakan pintu hati dan fikiran sehingga penulis bisa menyelesaikan skripsi ini dengan lancar. Shalawat beserta salam penulis ucapkan kepada nabi besar, Nabi MUHAMMAD SAW. yang telah membawa umatnya dari alam kegelapan sampai kepada alam terang benderang yang penuh dengan ilmu pengetahuan seperti yang kita rasakan pada saat sekarang ini.

Tidak lupa penulis panjatkan doa kepada para sahabat, para ilmuwan, para alim ulama, Alhamdulillah penulis dapat menyelesaikan skripsi yang berjudul **“Determinan Faktor Profitabilitas Sub Sektor Perbankan Konvensional Yang Terdaftar Di Bursa Efek Indonesia”**.

Skripsi yang penulis buat ini merupakan salah satu syarat untuk mendapatkan gelar Sarjana Ekonomi, Program Studi Manajemen, Fakultas Ekonomi, Universitas Sriwijaya. Penulis sadar bahwa skripsi yang penulis buat ini masih banyak terdapat kekurangannya, maka dari itu penulis berharap agar mendapatkan kritik serta saran yang membangun dari semua pihak demi kesempurnaan skripsi ini kedepannya.

Indralaya, 28 Januari 2024



Ramadan Pratama
01011281924028

UCAPAN TERIMA KASIH

Selama masa penyusunan dan penelitian skripsi, penulis tidak luput dari berbagai kendala. Penulis menyadari berbagai pihak telah memberikan bantuan dan dukungan. Maka izinkan penulis untuk mengucapkan terima kasih kepada :

1. Allah SWT yang telah melimpahkan segala nikmat dan Rahmat-nya sehingga saya bisa menyelesaikan studi saya hingga tahap ini. Rasa syukur tak terkira saya ucapkan atas doa-doa yang telah dikabulkannya.
2. Nabi Muhammad SAW, yang telah membawa umat manusia dari zaman kegelapan menuju zaman yang terang-benderang seperti yang dapat dirasakan saat ini dan senantiasa akan menjadi panutan bagi seluruh umat muslim di dunia.
3. Kedua orang tua tercinta, papa Marwan dan mama Eka Wati yang telah memberikan do'a, dukungan dan semangat baik secara moril maupun materil demi keberhasilan penulis.
4. Adikku Reysa Jenit Worja, terima kasih sudah menjadi penghibur dan penyemangat penulis disaat lelah dan bingung. Terima kasih juga atas do'a dan dukungannya.
5. Bapak Prof. Dr. Taufik Marwa, S.E., M.Si. selaku Rektor Universitas Sriwijaya.
6. Bapak Prof. Dr. M. Adam, S.E., M.E. selaku Dekan Fakultas Ekonomi Universitas Sriwijaya.

7. Bapak Dr. Muhammad Ichsan Hadjri, S.T., M.M. selaku Ketua Jurusan Manajemen Universitas Sriwijaya.
8. Ibu Lina Dameria Siregar, S.E., M.M. selaku Sekretaris Jurusan Manajemen Universitas Sriwijaya.
9. Ibu Dr. Shelfi Malinda, S.E., M.M. selaku pembimbing yang telah menyisihkan waktu, tenaga, pikiran, dan kesabaran dalam memberikan masukan, kritik, dan saran dalam menyelesaikan skripsi ini.
10. Bapak Agung Putra Raneo, S.E., M.Si. selaku dosen penguji yang telah memberikan kritik dan saran selama perbaikan skripsi.
11. Seluruh Dosen Fakultas Ekonomi Universitas Sriwijaya yang telah memberikan ilmu pengetahuan selama penulis mengikuti perkuliahan.
12. Staf Admin Jurusan Manajemen Fakultas Ekonomi Universitas Sriwijaya yang telah membantu pebeliti dalam urusan berkas administrasi.
13. Teman-teman Covid-19; Ani, Putri, Ludwiq, Bagas, Rama, Itul yang senantiasa membantu, menemani serta memberi dukungan selama masa perkuliahan.
14. Teman-teman satu perjuangan Manajemen tahun 2019, terima kasih kepada kalian semua yang telah hadir dan menjadi pelengkap selama masa perkuliahan serta menjadi cerminan penulis untuk terus semangat belajar.

Demikian, terima kasih atas dukungan, semangat dan doanya selama peneliti melakukan penelitian ini semoga skripsi ini dapat bermanfaat bagi pengembangan ilmu manajemen dan semua pihak.

Indralaya, 28 Januari 2024



Ramadan Pratama
01011281924028

20/1/2024

ABSTRAK

DETERMINAN FAKTOR PROFITABILITAS SUB SEKTOR PERBANKAN KONVENSIONAL YANG TERDAFTAR DI BURSA EFEK INDONESIA


Oleh : Ramadan Pratama¹; Shelfi Malinda²


Penelitian ini bertujuan untuk mengetahui dan menganalisis pengaruh CAR, NPL, BOPO, NIM, dan LDR terhadap *Return On Assets* (ROA) Bank Konvensional. Sampel Penelitian ini adalah 25 Bank Konvensional. Penelitian ini menggunakan data sekunder berupa data rasio keuangan yang berasal dari laporan keuangan tahunan Bank Konvensional yang terdaftar di Bursa Efek Indonesia tahun 2017-2021. Teknis analisis data yang digunakan adalah analisis regresi Linier berganda. Hasil pengujian hipotesis menunjukkan variabel *Capital Adequacy Ratio*, *Non Performing Loan*, dan *Loan to Deposit Ratio* berpengaruh negatif terhadap *Return On Asset*. Sementara Biaya Operasional, Pendapatan Operasional dan *Net Interest Margin* berpengaruh positif terhadap *Return On Asset*.

Kata Kunci : CAR, NPL, BOPO, NIM, LDR, ROA

Ketua Jurusan Manajemen

Dosen Pembimbing


Dr. Muhammad Ihsan Hadjri, S.T., M.M
NIP. 198907112018031001


Dr. Shelfi Malinda, S.E., M.M
NIP. 198303112014042001

ACU
20/10/2024

ABSTRACT

DETERMINANTS OF PROFITABILITY FACTORS OF THE CONVESIONAL BANKING SUB-SECTOR LISTED ON THE INDONESIA STOCK EXCHANGE

By : Ramadon Pratama¹; Shelfi Malinda²

This research aims to determine and analyze the influence of CAR, NPL, BOPO, NIM, and LDR on Return On Assets (ROA) of Conventional Banks. The sample for this research is 25 conventional banks. This research uses secondary data in the form of financial ratio data originating from the annual financial reports of Conventional Banks listed on the Indonesia Stock Exchange for 2017-2021. The data analysis technique used is multiple linear regression analysis. The results of hypothesis testing show that the Capital Adequacy Ratio, Non-Performing Loan and Loan to Deposit Ratio variables have a negative effect on Return On Assets. Meanwhile, Operational Costs, Operational Income and Net Interest Margin have a positive effect on Return On Assets.

Keywords : CAR, NPL, BOPO, NIM, LDR, ROA

Head Of Management Departemen

Advisor



Dr. Muhammad Ichsan Hadjri, S.T., M.M
NIP. 198907112018031001



Dr. Shelfi Malinda, S.E., M.M
NIP. 198303112014042001

ASLI
26/1/2024

SURAT PERNYATAAN ABSTRAK

Kami dosen pembimbing skripsi menyatakan bahwa abstrak skripsi dalam bahasa Inggris dari mahasiswa :


Nama : Ramadan Pratama
NIM : 01011281924028
Fakultas : Ekonomi
Jurusan : Manajemen Keuangan
Judul Skripsi : Determinan Faktor Profitabilitas Sub Sektor Perbankan Konvensional Yang Terdaftar Di Bursa Efek Indonesia

Telah kami periksa penulisan, *grammar*, maupun susunan *tense*, dan kami setuju untuk ditempatkan dilembar abstrak.

Ketua Jurusan Manajemen

Dosen Pembimbing


Dr. Muhammad Ihsan Hadjri, S.T., M.M
NIP. 198907112018031001


Dr. Shelli Malinda, S.E., M.M
NIP. 198303112014042001

RIWAYAT HIDUP

Nama : Ramadan Pratama
NIM : 01011281924028
Tempat/Tanggal Lahir : Gumawang, 6 November 2002
Agama : Islam
Jenis Kelamin : Laki-Laki
Status : Belum Menikah
Alamat Rumah : Betung, RT 002/RW 001,
Kec. Semendawai Barat, Kab. Oku Timur,
Prov. Sumatera Selatan
Email : ramadonpratama06@gmail.com



PENDIDIKAN FORMAL

Sekolah Dasar : SD Negeri 1 Betung
Sekolah Menengah Pertama : SMP Negeri 1 Semendawai Barat
Sekolah Menengah Kejuruan : SMK Muhammadiyah Belitang

PENGALAMAN ORGANISASI

UKHUWAH FE UNSRI (2019-2020)
KEIMI FE UNSRI (2019-2020)
KSPM FE UNSRI (2019-2020)

DAFTAR ISI

HALAMAN JUDUL	i
LEMBAR PERSETUJUAN UJIAN KOMPREHENSIF	ii
LEMBAR PERSETUJUAN SKRIPSI	iii
SURAT PERNYATAAN INTEGRITAS KARYA ILMIAH	iv
MOTTO DAN PERSEMBAHAN.....	v
KATA PENGANTAR.....	vi
UCAPAN TERIMA KASIH	vii
ABSTRAK.....	x
<i>ABSTRACT</i>	xi
SURAT PERNYATAAN.....	xii
RIWAYAT HIDUP	xiii
DAFTAR ISI.....	xiv
DAFTAR TABEL.....	xvi
DAFTAR GAMBAR.....	xvii
DAFTAR LAMPIRAN	xviii
BAB 1 PENDAHULUAN.....	1
1.1 Latar Belakang	1
1.2 Rumusan Masalah	5
1.3 Tujuan Penelitian	6
1.4 Manfaat Penelitian.....	6
1.4.1 Manfaat Teoritis.....	6
1.4.2 Manfaat Praktis	7
BAB II TINJAUAN PUSTAKA.....	8
2.1 Landasan Teori.....	8
2.2 Perbankan	9
2.3 Laporan Keuangan	12
2.4 Kinerja Keuangan.....	13
2.5 Analisis Rasio Keuangan	14
2.6 Rasio Profitabilitas	16
2.7 Return On Assets (ROA).....	16
2.8 Capital Adequacy Ratio (CAR).....	17
2.9 Loan to Deposit Ratio (LDR).....	17
2.10 Non Performing Loan (NPL).....	18
2.11 Biaya Operasional Pendapatan Operasional (BOPO).....	18

2.12	Net Interest Margin (NIM)	18
2.13	Penelitian Terdahulu	19
2.14	Alur Pikir	26
2.15	Hipotesis Penelitian	26
BAB III METODE PENELITIAN		30
3.1	Ruang Lingkup Penelitian	30
3.2	Jenis Dan Sumber Data	30
3.3	Teknik Pengumpulan Data.....	30
3.4	Populasi dan Sampel	30
3.5	Teknik Analisis Data	32
BAB IV HASIL PENELITIAN DAN PEMBAHASAN		44
4.1	Hasil Penelitian	44
4.1.1	Analisis Statistik Deskriptif	44
4.1.2	Uji Normalitas.....	47
4.1.3	Uji Multikolinearitas	48
4.1.4	Uji Heteroskedastisitas.....	48
4.1.5	Uji Autokorelasi	49
4.1.6	Analisis Regresi Linier Berganda.....	51
4.1.7	Koefisien Determinasi (R^2)	54
4.1.8	Uji Hipotesis	55
5.1	Pembahasan Hasil Penelitian	57
BAB V KESIMPULAN DAN SARAN		64
5.1	Kesimpulan	64
5.2	Saran	65
5.3	Keterbatasan Penelitian	66

DAFTAR TABEL

2.1	Penelitian Terdahulu	19
3.1	Daftar Sampel	31
3.2	Daftar Operasional dan Pengukuran Variabel.....	42
4.1	Statistik Deskriptif.....	44
4.2	Uji Normalitas	47
4.3	Uji Multikolinearitas	48
4.4	Uji Heteroskedastisitas	49
4.5	Uji Autokorelasi	50
4.6	Hasil Runs Test.....	50
4.7	Hasil Analisis Regresi Berganda	51
4.8	Hasil Uji F (ANOVA).....	54
4.9	Hasil Koefisien Determinasi (R^2)	54

DAFTAR GAMBAR

1.1	Pergerakan Return On Assets (ROA)	2
1.2	Kerangka Pemikiran	26

DAFTAR LAMPIRAN

Lampiran 1 Sampel Perusahaan.....	71
Lampiran 2 Data Olah Penelitian.....	71
Lampiran 3 Statistik Deskriptif.....	74
Lampiran 4 Uji Normalitas.....	74
Lampiran 5 Uji Multikolinearitas.....	75
Lampiran 6 Uji Heteroskedastisitas.....	75
Lampiran 7 Uji Autokorelasi	75
Lampiran 8 Analisis Regresi Linear Berganda	75
Lampiran 9 Uji Kelayakan Model (Uji F).....	75
Lampiran 10 Uji Koefisien Determinasi (R^2).....	76

BAB I

PENDAHULUAN

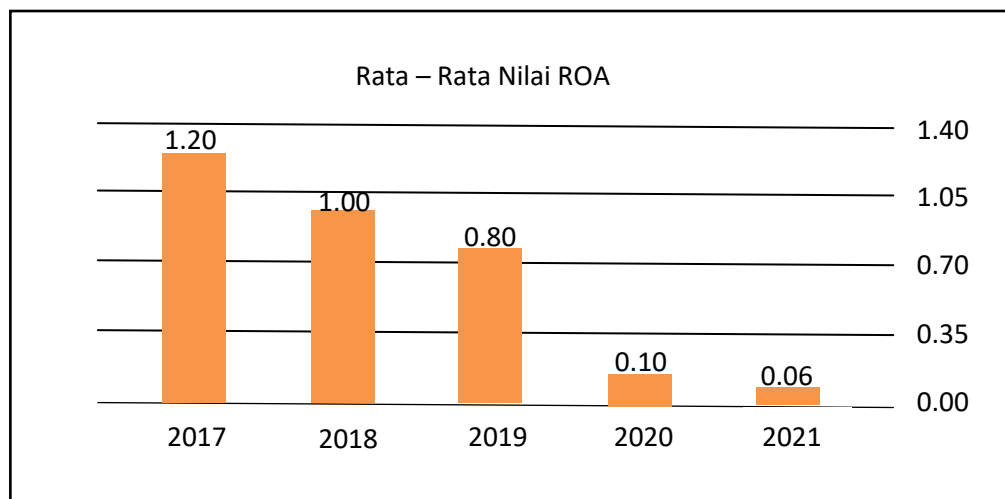
1.1 Latar Belakang

Perusahaan perbankan bertujuan utama untuk memaksimalkan laba. Besar atau kecilnya laba yang diperoleh, sangat bergantung kepada pengukuran atas pendapatan yang diterima dan biaya yang dikeluarkan. Dalam menghasilkan laba yang maksimal, sektor perbankan terus berupaya melakukan berbagai aktivitas, kemudian menjaga konsistensinya setiap tahun agar tidak mengalami kerugian (Syafaat, 2021). Perusahaan perbankan merupakan lembaga keuangan yang berfungsi sebagai perantara keuangan, dimana landasan kegiatan usaha bank adalah kepercayaan dari nasabah yang dalam operasinya lebih banyak menggunakan dana masyarakat dibanding dengan modal sendiri dari pemilik atau pemegang saham (Mustafa, 2020).

Sektor perbankan merupakan sektor usaha jasa yang menghimpun dana dari masyarakat serta menyalurkannya kembali kepada masyarakat dalam bentuk pinjaman maupun kredit (Yuliana & Listari, 2021). Namun dengan adanya pandemi virus corona membuat sektor perbankan tidak dapat secara leluasa menyalurkan kreditnya, hal ini disebabkan semakin tingginya risiko gagal bayar dari kreditur karena sebagian besar masyarakat baik orang pribadi maupun perusahaan cenderung mengalami penurunan pendapatan disaat pandemi virus Corona (Seto, 2021).

Dalam penelitian (Sukendri, 2021) dan (Sumadi, 2020) bahwa pandemi covid- 19 telah memberikan dampak terhadap likuiditas perbankan nasional. Dalam mengantisipasi dampak tersebut, berbagai upaya coba dilakukan oleh pemerintah untuk memberikan stimulus bagi sektor perbankan diantaranya pemangkasan pemenuhan giro wajib minimum yang bertujuan agar sektor perbankan memiliki tambahan likuiditas selain itu juga dilakukan pemberian relaksi kredit yang memberikan kelonggaran baik waktu maupun peraturan pembayaran bunga utang kredit. Namun pelaksanaan kebijakan tersebut belum sepenuhnya menjamin kinerja perbankan akan menjadi lebih baik.

Data Fenomena Profitabilitas Perbankan Konvensional di Indonesia berdasarkan ROA menunjukkan trend negatif sejak tahun 2017-2021 gambar berikut ini menunjukkan hal tersebut :



Gambar 1.1 Pergerakan Return On Asset (ROA) Perbankan Konvensional Yang Terdaftar Di Bursa Efek Indonesia.

Sumber : Data Bei 2017-2021.

Berdasarkan data di atas, dapat dilihat rata – rata *Return On Assets* (ROA) pada perusahaan sub sektor perbankan konvensional yang terdaftar di Bursa Efek Indonesia. Terlihat bahwa rata- rata ROA tahun 2017 yang paling tinggi yaitu sebesar 1.20%, kemudian ditahun-tahun berikutnya terjadi penurunan terus menerus, fenomena covid-19 yang mulai masuk ditahun 2019 mengakibatkan perbankan konvensional terjadi penurunan drastis, dimana di tahun 2018 sebesar 1.00%, ditahun 2019 senilai 0.80%, dan 2020 sebesar 0.10% serta ditahun 2021 nilai ROA sebesar 0.06%.

Rasio kecukupan modal yang sering di sebut dengan *Capital Adequacy Ratio* (CAR) mencerminkan kemampuan bank untuk menutup risiko kerugian dari aktivitas yang dilakukannya dan kemampuan bank dalam mendanai kegiatan operasionalnya (Mustafa, 2020). Rasio (LDR) digunakan untuk mengukur kemampuan bank dalam membayar hutang-hutangnya. LDR adalah rasio antara besarnya seluruh kredit yang disalurkan oleh bank terhadap dana yang diterima bank dari berbagai sumber (Fibriyanti & Nurcholidah, 2020).

Terkait risiko ini, dalam dunia perbankan terdapat istilah *Non Performing Loan* (NPL) merupakan rasio yang dipergunakan untuk mengukur kemampuan bank dalam menanggung risiko kegagalan pengembalian kredit oleh debitur (Fibriyanti & Nurcholidah, 2020). Rasio (BOPO) digunakan untuk mengukur tingkat efisiensi dan kemampuan bank dalam mengendalikan biaya-biaya operasional

terhadap pendapatan operasionalnya (Mustafa, 2020). Rasio (NIM) digunakan untuk mengukur kemampuan bank dalam menghasilkan pendapatan dari bunga, dengan melihat kegiatan bank dalam menyalurkan kredit (Setyarini, 2020).

Beberapa penelitian yang berkaitan dengan pengukuran kinerja perbankan dengan menggunakan rasio keuangan. Seperti *Capital adequacy ratio* (CAR) yang diteliti oleh (Jati, 2021) menunjukkan adanya pengaruh yang signifikan positif antara *Capital Adequacy Ratio* (CAR) terhadap *Return On Asset* (ROA). Hal ini berbeda dengan hasil penelitian yang dilakukan oleh (Hidayat, 2022) menunjukkan hasil bahwa *Capital Adequacy Ratio* (CAR) berpengaruh negatif. Sedangkan *Non Performing Loan* (NPL) yang diteliti oleh (Liyana & Indrayani, 2020) memperlihatkan hasil bahwa *Non Performing Loan* (NPL) berpengaruh negatif terhadap *Return On Asset* (ROA). Hal ini berbeda dengan hasil penelitian yang dilakukan (Jati, 2021) yang menunjukkan bahwa *Non Performing Loan* (NPL) positif dan tidak signifikan terhadap *Return On Asset* (ROA).

Pada Penelitian yang dilakukan oleh (Hidayat, 2022) menunjukkan hasil bahwa *Net Interest Margin* (NIM) berpengaruh positif terhadap *Return On Asset* (ROA). Di lain pihak, penelitian yang dilakukan (Rembet & Baramuli, 2020) memperlihatkan hasil bahwa *Net Interest Margin* (NIM) tidak berpengaruh signifikan terhadap *Return On Asset*

(ROA). Sementara untuk *Loan to Deposit Ratio* (LDR) menunjukkan hasil yang berbeda- beda.

Penelitian yang dilakukan (Hidayat, 2022) menunjukkan bahwa hasil *Loan to Deposit Ratio* (LDR) berpengaruh positif dan signifikan terhadap *Return On Asset* (ROA). Sedangkan penelitian yang dilakukan oleh (Liyana & Indrayani, 2020) menunjukkan hasil bahwa *Loan to Deposit Ratio* (LDR) berpengaruh negatif dan tidak signifikan terhadap *Return On Asset* (ROA). BOPO yang pada penelitian (Hidayat, 2022) memperlihatkan bahwa BOPO berpengaruh positif dan signifikan terhadap *Return On Asset* (ROA). Sedangkan penelitian yang dilakukan (Dewi & Badjra, 2020) menunjukkan hasil yang sebaliknya, yaitu BOPO berpengaruh negatif terhadap *Return On Asset* (ROA).

Berdasarkan fenomena empiris dan *research gap* pada variabel yang diteliti maka peneliti tertarik untuk mengkaji dan menganalisis lebih lanjut pengaruh CAR, NPL, BOPO, NIM, dan LDR terhadap ROA. Adapun judul penelitian ini adalah “Determinan Faktor Profitabilitas Sub Sektor Perbankan Konvensional Yang Terdaftar Di Bursa Efek Indonesia”.

1.2 Rumusan Masalah

Berdasarkan latar belakang yang telah diuraikan, maka rumusan masalah penelitian ini adalah : Bagaimana pengaruh CAR, NPL, BOPO, NIM dan LDR terhadap ROA Bank Konvensional periode 2017-2021?

1.3 Tujuan Penelitian

Adapun tujuan penelitian ini adalah untuk:

- a. Menganalisis pengaruh *Capital Adequacy Ratio* (CAR) terhadap *Return On Asset* (ROA).
- b. Menganalisis pengaruh *Net Performing Loan* (NPL) terhadap *Return On Asset* (ROA).
- c. Menganalisis pengaruh (BOPO) terhadap *Return On Asset* (ROA).
- d. Menganalisis pengaruh *Net Interest Margin* (NIM) terhadap *Return On Asset* (ROA).
- e. Menganalisis pengaruh *Loan to Deposit Ratio* (LDR) terhadap *Return On Asset* (ROA).

1.4 Manfaat Penelitian

1.4.1 Manfaat Teoritis

a. Bagi Peneliti

Penelitian ini dilakukan untuk menerapkan konsep kinerja keuangan untuk pemahaman yang lebih baik.

b. Bagi Akademis

Diharapkan dapat menjadi referensi bagi penelitian selanjutnya tentang determinan faktor yang mempengaruhi profitabilitas, khususnya di sektor perbankan.

1.4.2 Manfaat Praktis

Hasil penelitian ini dapat dijadikan sebagai bahan evaluasi dan masukan sebagai salah satu dasar pertimbangan dalam mengambil keputusan di bidang keuangan guna memaksimalkan kinerja perusahaan khususnya perbankan dan pemegang saham dalam pengambilan keputusan investasi.

DAFTAR PUSTAKA

- Al Zaidanin, J. (2020). A Study on Financial Performance of the Jordanian Commercial Banks using the CAMEL Model and Panel Data Approach. *International Journal of Finance & Banking Studies* (2147-4486), 9(4), 111–130. <https://doi.org/10.20525/ijfbs.v9i4.978>
- Anindiansyah, Gladis Sudiyatno, Bambang Puspitasari, Elen Susilawati, Y. (2020). Pengaruh CAR, NPL, BOPO , Dan LDR Terhadap ROA Dengan NIM Sebagai Variabel Intervening (Studi Pada Bank Yang Go Publik Di Bursa Efek Indonesia Periode Tahun 2015-2018). *Proceeding SENDIU 2020*, 560–567.
- Aspahani, d. (2015). *Pengantar Akuntansi (berbasis SAK ETAP)*. Palembang: Ikatan Akuntansi Indonesia Wilayah Sumatera Selatan.
- Chan, James, and C. M. (2019). “Theory Of The Firm.” 2019. <https://www.investopedia.com/terms/t/theory-firm.asp>.
- Dewi, N. K. C., & Badjra, I. B. (2020). the Effect of Npl, Ldr and Operational Cost of Operational Income on Roa. *American Journal of Humanities and Social Sciences Research (AJHSSR)*, 4(7), 171–178. www.ajhssr.com
- Dini, N., & Manda, G. S. (2020). Pengaruh Car, Npl, Nim, Bopo, Ldr Dan Suku Bunga Sbi Terhadap Roa Bank Bumh Periode Tahun 2009-2018. *E-Jurnal Ekonomi dan Bisnis Universitas Udayana*, 9, 899. <https://doi.org/10.24843/eeb.2020.v09.i09.p05>
- Ega Notria Anggun Pramesty1, R. D. (2023). Analisis Perbandingan Kinerja Keuangan Sebelum Dan Selama Pandemi Covid-19 Pada Perusahaan Makanan Dan Minuman Yang Terdaftar Di Bursa Efek Indonesia. <https://doi.org/10.5281/zenodo.8409227>, 9(20), 181–198.
- Fasridon Fasridon. (2022). Pengaruh Biaya Agensi, Struktur Kepemilikan, Dipersion of Ownership, Dan Struktur Modal Terhadap Kebijakan Deviden Perusahaan Manufaktur Yang Terdaftar Di Bei Tahun 2007-2011. *CEMERLANG : Jurnal Manajemen dan Ekonomi Bisnis*, 2(3), 87–95. <https://doi.org/10.55606/cemerlang.v2i3.255>
- Fibriyanti, Y. V., & Nurcholidah, L. (2020). Pengaruh CAR, NPL, NIM, BOPO Dan LDR Terhadap Profitabilitas Bank Umum Swasta Nasional Devisa. *Jurnal Sains Sosio Humaniora*, 4(2), 344–350. <https://doi.org/10.22437/jssh.v4i2.10863>
- Ghozali, I. (2018). *Aplikasi Analisis Multivariate Dengan Pogram IBM*

SPSS (9th ed.). Badan Penerbit Universitas Diponegoro.

- Handayani, L., Mardani, R. M., & ABS, M. K. (2019). *Analisis Faktor-Faktor Yang Mempengaruhi Profitabilitas Perbankan Pada Bank Umum Go Public Yang Terdaftar Di Bursa Efek Indonesia (Bei) Periode Tahun 2015-2017. E-JRM: Elektronik Jurnal Riset Manajemen*, 218–230.
- Hellen, Fadrul, & Fadrijh Asyik, N. (2019). Analysis of the Influence of Capital Adequacy Ratio (Car), Non Performing Financing (Npf), Net Operating Margin (Nom), Operational Cost and Operational Revenue (Bopo), Finance To Deposit Ratio (Fdr) To the Financial Performance of Syariahbanking in Indone. *Kurs: Jurnal Akuntansi, Kewirausahaan dan Bisnis*, 4(2), 181–191. <http://www.ejournal.pelitaindonesia.ac.id/ojs32/index.php/KURS/index>
- Hidayat, W. W. (2022). CAMEL Ratio on Profitability Banking performance: Case Studies of Banks in Indonesia. *Atestasi: Jurnal Ilmiah Akuntansi*, 5(2), 456–468. <https://doi.org/10.57178/atestasi.v5i2.10>
- Hidayati, T., & Yudowati, S. P. (2020). Analisis Faktor-faktor yang Mempengaruhi Profitabilitas Perbankan Terbesar di Indonesia. *Jurnal Akuntansi dan Ekonomika*, 10(1), 1–10. <https://doi.org/10.37859/jae.v10i1.1872>
- Hirdinis, M. (2019). Capital structure and firm size on firm value moderated by profitability. *International Journal of Economics and Business Administration*, 7(1), 174–191. <https://doi.org/10.35808/ijeba/204>
- Husnan. (2004). *Manajemen Keuangan, YKPN. Yogyakarta.*
- Jati, W. (2021). The Effect of Non Performing Loan and Capital Adequacy Ratio on Return on Assets in Bank Victoria International, Tbk Period 2009-2018. *Budapest International Research and Critics Institute (BIRCI-Journal): Humanities and Social Sciences*, 4(1), 482–491. <https://doi.org/10.33258/birci.v4i1.1630>
- Kasmir. (2012). *Manajemen Perbankan. In Kasmir, Manajemen Perbankan (p. 280). Jakarta: Rajawali Pers.*
- Khamisah, N., Nani, D. A., & Ashsifa, I. (2020). Pengaruh Non Performing Loan (NPL) , BOPO dan Ukuran Perusahaan Terhadap Return On Assets (ROA) Perusahaan Perbankan yang Terdaftar di Bursa Efek Indonesia (BEI). *TECHNOBIZ: International Journal of Business*, 3(2), 18. <https://doi.org/10.33365/tb.v3i2.836>

- Lamria Sagala, Cristina Silitonga, Sarmakti Situmorang, T. S. T. (2019). Pengaruh Car, Npl, Dan Bopo Terhadap Roa Pada Bank Daerah Yang Terdaftar Di Bursa Efek Indonesia. *Jurnal Manajemen*, 5(2), 249–260.
- Liana Susanto, L. P. (2019). Faktor Yang Mempengaruhi Profitabilitas Pada Perbankan Yang Terdaftar Di Bei. *Jurnal Paradigma Akuntansi*, 1(2), 282. <https://doi.org/10.24912/jpa.v1i2.4701>
- Liyana, L., & Indrayani, E. (2020). The Effect of Non-Performing Loan (NPL), Loan to Deposit Ratio (LDR) and Net Interest Margin (NIM) on Financial Performance (ROA) With Car as Intervening Variables on Go Public Commercial Banks in Indonesia and Listed on BEI Period 2014-2018. *Asian Journal of Social Science and Management Technology*, 2(2), 2313–7410. <http://ojk.go.id>.
- Maulana, P., Dwita, S., & Helmayunita, N. (2021). Pengaruh CAR, NPL, LDR dan BOPO Terhadap Return ON Assets (ROA) pada Bank yang Terdaftar di Bursa Efek Indonesia Tahun 2017-2019. *Jurnal Eksplorasi Akuntansi*, 3(2), 316–328. <https://doi.org/10.24036/jea.v3i2.355>
- Munawir. (2012). *Analisis Laporan Keuangan*. Yogyakarta: Liberty.
- Mustafa, M. (2020). Pengaruh Faktor Camel Terhadap Profitabilitas (Roa) Pada Bank Umum Syariah Periode 2014-2018. *Jurnal Tabarru': Islamic Banking and Finance*, 3(1), 68–77. [https://doi.org/10.25299/jtb.2020.vol3\(1\).5336](https://doi.org/10.25299/jtb.2020.vol3(1).5336)
- Nadalia, U., A.S, W. E. R., & Ridwan, M. (2023). The Influence of Social Responsibility and Leverage on Company Value with Profitability as Mediator. *Dudapest International Research and Crities Institute - Ournal (BIRCI-Journal)*, 4(3), 4753–4765., Volume 6, 278–295.
- Natasha, D. (2020). Analisis faktor-faktor yang mempengaruhi profitabilitas pada pt. bank muamalat indonesia, tbk. (periode 2002-2013). *Jurnal Ilmu Manajemen Retail (JIMAT)*, 1(1), 45–62.
- Nguyen, A. H., Nguyen, H. T., & Pham, H. T. (2020). Applying the CAMEL model to assess performance of commercial banks: Empirical evidence from Vietnam. *Banks and Bank Systems*, 15(2), 177–186. [https://doi.org/10.21511/bbs.15\(2\).2020.16](https://doi.org/10.21511/bbs.15(2).2020.16)
- Ningsih, S., & Dukalang, H. H. (2019). Penerapan Metode Suksesif Interval pada Analsis Regresi Linier Berganda. *Jambura Journal of Mathematics*, 1(1), 43–53. <https://doi.org/10.34312/jjom.v1i1.1742>
- Prakasa, A. G. (2020). Analisis pengaruh growth terhadap profit pada

perusahaan manufaktur terbuka di Indonesia: Analisis model panel data dinamis. *Jurnal Dinamika Ekonomi Pembangunan*, 2(3), 53. <https://doi.org/10.14710/jdep.2.3.53-66>

Pratami, A. F. (2021). Pengaruh CAR, LDR, dan Inflasi terhadap ROA pada Bank Umum yang Terdaftar di BEI. *Indonesian Journal of Economics and Management*, 1(2), 410–418. <https://doi.org/10.35313/ijem.v1i2.2508>

Rembet, W. E. C., & Baramuli, D. N. (2020). Pengaruh Car, Npl, Nim, Bopo, Ldr Terhadap Return on Asset (Roa) (Studi Pada Bank Umum Swasta Nasional Devisa Yang Terdaftar Di Bei). *Jurnal EMBA: Jurnal Riset Ekonomi, Manajemen, Bisnis dan Akuntansi*, 8(3), 342–352.

Salvatore. (2005). *Ekonomi Manajerial dalam Perekonomian Global*. Jakarta: Salemba Empat.

Sari, D. P. (2020). Pengaruh Capital Adequacy Ratio, Biaya Operasional Pendapatan Operasional Dan Net Interest Margin Terhadap Profitabilitas (Pada PT. Bank Pembangunan Daerah Jawa Barat dan Banten Tbk). *Jurnal Perbankan dan Keuangan*, 1(2), 94–106.

Seto, A. A. (2021). Dampak Pandemi Covid 19 Terhadap Kinerja Keuangan Sektor Perbankan Di Indonesia. *Eqien: Jurnal Ekonomi dan Bisnis*, 8(2). <https://doi.org/10.34308/eqien.v8i2.248>

Setya, M., Sari, P., Afriansyah, R., Icmd, D., Efek, B., & Populasi, I. (2021). Pengaruh car , ldr , nim , bopo terhadap roa pada sektor perbankan go public di bei 2016-2018 to Deposit Ratio), NIM (Net Interest Margin), BOPO (Beban Operasional Pendapatan. *Jurnal Akuntansi dan Keuangan*, 17(1), 118–126.

Setyarini, A. (2020). Analisis Pengaruh Car, Npl, Nim, Bopo, Ldr Terhadap Roa (Studi Pada Bank Pembangunan Daerah Di Indonesia Periode 2015-2018). *Research Fair Unisri*, 4(1), 282–290. <https://doi.org/10.33061/rsfu.v4i1.3409>

Soetjiati, & Mais, R. G. (2019). Analisis Faktor-faktor Yang Mempengaruhi Profitabilitas Bank Umum di Indonesia (Studi Pada Bank Umum Milik Negara Yang Terdaftar di BEI Periode 2014-2018). *Jurnal Akuntansi dan Manajemen*, 16(01), 96–126. <https://ejournal.stei.ac.id/index.php/JAM/article/view/270>

Sudana, I. M. (2015). *Manajemen Keuangan Perusahaan*. Jakarta: Penerbit.

Sugiyono. (2019). *Metode Penelitian Kuantitatif, Kualitatif Dan R&D*.