

ANALISIS POTENSI DAN SEKTOR UNGGULAN DI PAGAR ALAM



Skripsi Oleh:

Muhammad Asrullah

01021281924039

Ekonomi Pembangunan

Diajukan Sebagai Salah Satu Syarat Untuk

Meraih Gelar Sarjana Ekonomi

KEMENTERIAN PENDIDIKAN, KEBUDAYAAN, RISET DAN

TEKNOLOGI

UNIVERSITAS SRIWIJAYA

FAKULTAS EKONOMI

2023

LEMBAR PERSETUJUAN UJIAN KOMPREHENSIF
ANALISIS POTENSI DAN SEKTOR UNGGULAN DI PAGAR ALAM

Disusun oleh:

Nama : Muhammad Asrullah
Nomor Induk Mahasiswa : 01021281924039
Fakultas : Ekonomi
Jurusan : Ekonomi Pembangunan
Bidang Kajian/Konsentrasi : Ekonomi Regional

Disetujui untuk digunakan dalam ujian komprehensif.

Tanggal Persetujuan

Dosen Pembimbing



Tanggal: November 2023

Imelda, S.E., M.S.E
NIP. 197703092009122002

LEMBAR PERSETUJUAN SKRIPSI

ANALISIS POTENSI DAN SEKTOR UNGGULAN DI PAGAR ALAM

Disusun oleh :


Nama : Muhammad Asrullah
NIM : 01021281924039
Fakultas : Ekonomi
Jurusan : Ekonomi Pembangunan
Bidang Kajian/ Konsentrasi : Ekonomi Regional

Telah diuji dalam ujian komprehensif pada tanggal 1 Desember 2023 dan telah memenuhi syarat untuk diterima.


Panitia Ujian Komprehensif
Palembang, Desember 2023

Ketua

Anggota



Imelda, S.E., M.S.E.
NIP. 197703092009122002



Dr. Sahel, S.E., M.S.E.
NIP. 196610141992031003

Mengetahui,
Ketua Jurusan Ekonomi Pembangunan

ASLI

DIKIRIM KE REKAMANSI
22-2-2024
REKAMANSI & KELOMPOK LAINNYA



Dr. Mukhlis, S.E., M.Si.
NIP. 197304062010121001

SURAT PERNYATAAN INTEGRASI KARYA ILMIAH

Yang bertanda tangan dibawah ini:

Nama : Muhammad Asrullah
NIM : 01021281924039
Fakultas/Jurusan : Ekonomi/Ekonomi Pembangunan
Bidang Kajian/Konsentrasi : Ekonomi Regional

Menyatakan dengan sesungguhnya bahwa:

Skripsi yang berjudul : “Analisis Potensi dan Sektor Unggulan di Pagar Alam”
Pembimbing : Imelda, S.E., M.S.E
Tanggal Ujian : 1 Desember 2023

Adalah benar hasil karya saya sendiri. Dalam skripsi ini tidak ada kutipan hasil karya orang lain yang tidak disebutkan sumbernya. Demikianlah surat pernyataan ini saya buat dengan sebenarnya, dan apabila pernyataan saya ini tidak benar dikemudian thari, saya bersedia dicabut predikat kelulusan dan gelar kesarjanaan.

Palembang, 1 Desember 2023

Pembuat Pernyataan



ASLI
JUR. EK. PEMBANGUNAN ... 31.12.2023
FAKULTAS EK. DAN SOSIAL UNSRI

Muhammad Asrullah
NIM 01021281924039

MOTTO DAN PERSEMBAHAN

“ . . . Maka nikmat Tuhanmu yang manakah yang kamu dustakan?.”

-QS. Ar-Rahman 55: Ayat 30

Skripsi yang baik

Adalah skripsi yang selesai

-Anonim

PERSEMBAHAN

Skripsi ini saya persembahkan untuk:

- ∇ Allah SWT, sebagai wujud rasa syukur atas ilmu dan berkah yang diberikan kepada penulis
- ∇ Orangtua ku, Papa Usman dan Mama Asni
- ∇ Ayukku, Ayu Zahra Ramadhani
- ∇ Keluarga Besar Alm H.Usman Yaman dan H. Badil
- ∇ Teman-teman yang telah memberikan semangat dan dukungan kepada saya

KATA PENGANTAR

Puji Syukur Kepada Allah SWT atas rahmat dan karunia-Nya hingga saya dapat menyelesaikan penelitian skripsi yang berjudul " Analisis Potensi dan Sektor Unggulan di Pagar Alam ". Skripsi ini bertujuan untuk memenuhi salah satu persyaratan guna mencapai gelar sarjana Ekonomi program Strata Satu (S-1) Fakultas Ekonomi Universitas Sriwijaya.

Selama penelitian dan penyusunan skripsi ini, penulis tidak luput dari berbagai hambatan. Hambatan tersebut dapat diatasi berkat bantuan, bimbingan dan dukungan dari berbagai pihak. Penulis ingin menyampaikan rasa terima kasih kepada:

1. Bapak Prof. Dr. Taufiq Marwa, SE. M.Si selaku Rektor Universitas Sriwijaya
2. Bapak Prof. Dr Muhammad Adam S.E, M.E selaku Dekan Fakultas Ekonomi Universitas Sriwijaya.
3. Bapak Dr. Muklis, S.E, M.Si, selaku Ketua Jurusan Ekonomi Pembangunan Fakultas Ekonomi Universitas Sriwijaya.
4. Ibu Imelda, S.E., M.S.E. Selaku dosen pembimbing skripsi yang telah menyempatkan waktu, memberikan kritik, saran dan motivasi kepada penulis selama penulisan skripsi.
5. Bapak Dr. Suhel, S.E., M.S.E. sebagai dosen penguji yang telah menyempatkan hadir, memberi bimbingan, nasihat, dan saran, kepada penulis.
6. Bapak dan Ibu dosen Jurusan Ekonomi Pembangunan yang telah mendidik, membagi ilmu dan motivasi. Serta Staff Administrasi akademik Jurusan Ekonomi Pembangunan atas semua bantuan arahan yang diberikan

7. Orang tuaku Papa Usman dan Mama Asni, terimakasih atas doa, kasih sayang, nasehat, support, perhatian dan segalanya yang tak terbalaskan. Kemudian Ayukku Ayu Zahra Ramadhani yang telah memberi semangat dan membantu selama pengerjaan skripsi. Gelar sarjana ini kupersembahkan untuk kalian.
8. Teman circleku 911 Rastra, Mia, Vanessa, Tatak, Andi, Abang yang selalu memberikan support, menyemangati, dan memberi motivasi kepada penulis selama penulisan skripsi.
9. Terima kasih terkhusus kepada Balqys Rachely yang telah menemani, mengajarkan dan membimbing dalam pembuatan skripsi ini
10. Kepada Kladinda Sefia Putri dan Isni Syafhira Adha yang telah menemani selama perkuliahan di Ekonomi Pembangunan.
11. Teman teman jurusan Ekonomi Pembangunan angkatan 2019, anggota grup BG dan Dulur Sejalan, terima kasih selalu memberikan dukungan untuk penulis dalam menyelesaikan perkuliahan dan skripsi.

Penulis telah berusaha dengan sebaik mungkin dalam skripsi ini dengan harapan mendapatkan hasil sebaik-baiknya. Namun penulis menyadari bahwa skripsi ini masih jauh dari sempurna. Oleh karena itu, dengan segala kerendahan hati penulis sangat menghargai segala kritik dan saran yang membangun. Akhir kata semoga skripsi ini dapat bermanfaat bagi semua pihak yang membutuhkannya.

Palembang, 8 Januari 2023



Muhammad Asrullah

ABSTRAK

ANALISIS POTENSI DAN SEKTOR UNGGULAN DI PAGAR ALAM

Oleh:

Muhammad Asrullah, Imelda

Penelitian ini memiliki tujuan untuk mengetahui sektor-sektor unggulan di Kota Pagar Alam. Analisis yang dilakukan dengan membandingkan PDRB Atas Dasar Harga Konstan 2010 Kota Pagar Alam dan PDRB Atas Dasar Harga Konstan 2010 Provinsi Sumatera Selatan dengan menggunakan periode tahun 2017-2021, dengan menggunakan pendekatan analisis Location Quotient (LQ) Dynamic Location Quotient (DLQ), Model Rasio Pertumbuhan (MRP), analisis Overlay, analisis Typology Klassen dan analisis Shift Share. Hasil penelitian menunjukkan bahwa dengan menggunakan kombinasi uji LQ dan DLQ terdapat sektor yang termasuk klasifikasi kuadran I yaitu, sektor pertanian, kehutanan & perikanan, sektor konstruksi, transportasi dan pergudangan, sektor jasa Pendidikan. Hasil penelitian analisis Model Rasio Pertumbuhan (MRP) terdapat sektor yang merupakan sektor dominan yaitu sektor pengadaan listrik dan gas, Sektor penyediaan akomodasi dan makan minum, Sektor informasi dan komunikasi, Sektor jasa Kesehatan dan kegiatan sosial dan Sektor jasa lainnya. Hasil penelitian tipologi Klassen dan overlay menunjukkan bahwa sektor yang menjadi fokus utama Kota Pagar Alam dalam sektor pertanian, kehutan dan perikanan kemudian terdapat sektor memiliki potensi tinggi yaitu sektor perdagangan dan jasa. Hasil pengujian analisis Shift Share menemukan bahwa pertumbuhan PDRB Kota Pagar Alam bergantung pada Pertumbuhan PDRB Provinsi Sumatera Selatan, perekonomian Kota Pagar Alam memiliki Tingkat pertumbuhan dan Tingkat kompetitif yang lebih rendah jika dibandingkan perekonomian Provinsi Sumatera Selatan.

Kata Kunci : *LQ, DLQ, Tipologi Klassen, Shift share, Overlay, MRP, Sektor Unggulan, PDRB, Pagar Alam.*

Mengetahui,
Ketua Jurusan Ekonomi Pembangunan



Dr. Mukhlis, S.E., M.Si.
NIP. 197304062010121001

Ketua,



Imelda, S.E., M.S.E
NIP. 197703092009122002

ABSTRACT

ANALYSIS OF POTENTIAL AND LEADING SECTORS IN PAGAR ALAM

By:

Muhammad Asrullah, Imelda

This study has the purpose of knowing the leading sectors in Pagar Alam City. The analysis was carried out by comparing GRDP at 2010 Constant Prices of Pagar Alam City and GRDP at 2010 Constant Prices of South Sumatra Province using the 2017-2021 period, using the Location Quotient (LQ) Dynamic Location Quotient (DLQ) analysis approach, Growth Ratio Model (MRP), Overlay analysis, Klassen Typology analysis and Shift Share analysis. The results showed that by using a combination of LQ and DLQ tests there were sectors that included quadrant I classification, namely, agriculture, forestry & fisheries sector, construction, transportation and warehousing sector, education services sector. The results of the Klassen typology research and overlay show that the sector that is the main focus of Pagar Alam City in the agriculture, forestry and fisheries sectors then there is a sector that has high potential, namely the trade and services sector. The results of the Shift Share analysis test found that the growth of the GRDP of Pagar Alam City depends on the GRDP growth of South Sumatra Province, the economy of Pagar Alam City has a lower growth rate and competitive level when compared to the economy of South Sumatra Province.

Keywords: *LQ, DLQ, Klassen Typology, Shift share, Overlay, MRP, Leading Sector, GRDP, Pagar Alam.*

Aproved ,
Head Of Development Economics Program



Dr. Mukhlis, S.E., M.Si.
NIP. 197304062010121001

Chairman,



Imelda, S.E., M.S.E
NIP. 197703092009122002

SURAT PERNYATAAN ABSTRAK

Kami Dosen Pembimbing Skripsi menyatakan bahwa abstraksi skripsi dari mahasiswa:

Nama : Muhammad Asrullah
NIM : 01021281924039
Jurusan : Ekonomi Pembangunan
Mata Kuliah : Ekonomi Regional
Judul Skripsi : Analisis Potensi dan Sektor Unggulan di Pagar Alam

Telah kami periksa cara penulisan, grammar, maupun susunan tensesnya dan kami setuju untuk di tempatkan pada lembar abstrak.

Palembang, Januari 2024

Mengetahui,
Ketua Jurusan Ekonomi Pembangunan




Dr. Mukhlis, S.E., M.Si.
NIP. 197304062010121001

Ketua,



Imelda, S.E., M.S.E
NIP. 197703092009122002

DAFTAR RIWAYAT HIDUP		
	Nama	Muhammad Asrullah
	NIM	01021281924039
	Tempat, Tanggal Lahir	Palembang, 23 Januari 2002
	Alamat	Jl Swadaya 2, Pakjo
	Nomor Handphone	088272728342
Agama	Islam	
Jenis Kelamin	Laki Laki	
Status	Belum Menikah	
Kewarganegaraan	Indonesia	
Tinggi	165 cm	
Berat	71 kg	
Email	asrullah65@gmail.com	
RIWAYAT PENDIDIKAN		
2007-2013	SD MUHAMMADIYAH 6 Palembang	
2013-2016	MTSN 2 Palembang	
2016-2019	SMAN 6 Palembang	
2019-2023	S1 Ekonomi Pembangunan, Fakultas Ekonomi, Universitas Sriwijaya	
PENGALAMAN ORGANISASI		
2021-2022	Kepala Divisi IMEPA FE UNSRI	
2020-2021	Staff Alhi IMEPA FE UNSRI	

DAFTAR ISI

DAFTAR ISI	viii
DAFTAR TABEL	x
DAFTAR GAMBAR.....	xi
BAB I PENDAHULUAN	1
1.1 Latar Belakang	1
1.2 Perumusan Masalah	6
1.3 Tujuan Penelitian	6
1.4 Manfaat Penelitian	7
BAB II LANDASAN TEORI	8
2.1 Landasan Teori	8
2.1.2 Perencanaan Pembangunan Daerah	9
2.1.3 Pertumbuhan Ekonomi Daerah	10
2.1.4 Teori Pertumbuhan Jalur Cepat yang Disinergikan	12
2.1.5 Teori Perubahan Struktural	12
2.2 Penelitian Terdahulu	13
2.3 Kerangka Pemikiran	20
BAB III METODE PENELITIAN	22
3.1 Ruang Lingkup Penelitian	22
3.2 Jenis dan Sumber Data	22
3.3 Teknik Pengumpulan Data.....	22
3.4 Definisi Operasional dan Pengukuran Variabel.....	23
3.5 Teknik Analisis	24
BAB IV HASIL DAN PEMBAHASAN.....	32
4.1.1 Gambaran Umum Kota Pagar Alam.....	32
4.1.2 Kondisi Perkonomian Kota Pagar Alam	33
4.1.3 Hasil Analisis.....	37
4.1.3.1 <i>Location Quotient (LQ)</i>	37
4.1.3.2 <i>Dynamic Location Quotient (DLQ)</i>	39

4.1.3.3	Model Rasio Pertumbuhan (MRP).....	40
4.1.3.4	Overlay.....	43
4.1.3.5	Tipologi <i>klassen</i>	45
4.1.3.6	<i>Shift Share</i>	49
4.2	Pembahasan.....	51
4.2.1	Penentuan Sektor Basis Non-Basis.....	51
4.2.2	Penentuan Pola Pengembangan Ekonomi.....	54
4.2.3	Perubahan Struktur Ekonomi.....	56
4.2.4	Perkembangan Sektor Potensial di Kota Pagar Alam.....	57
BAB V KESIMPULAN DAN SARAN		61
5.1	Kesimpulan.....	61
5.2	Saran.....	62
DAFTAR PUSTAKA.....		64
LAMPIRAN		69

DAFTAR TABEL

Tabel 1. 1 PDRB Kota Pagar Alam Harga Konstan Pada Tahun 2017-2021	4
Tabel 1. 2 PDRB Kota Pagar Alam Atas Dasar Harga Konstan Menurut LapanganUsaha Tahun 2017 - 2021 (Juta Rupiah)	5
Tabel 3. 1 Definisi Operasional dan Indikator Variabel	23
Tabel 3. 2 Kuadran Tipologi Klassen	Error! Bookmark not defined.
Tabel 4. 1 Pembagian Wilayah Kota Pagar Alam.....	33
Tabel 4. 2 Laju Pertumbuhan PDRB Atas Dasar Harga Konstan Kota Pagar Alam	34
Tabel 4. 3 Hasil Analisis Location Qountient Sektor PDRB ADHK 2010 Kota Pagar Alam Tahun 2017-2021	38
Tabel 4. 4 Hasil Analisis DLQ Sektor PDRB ADHK 2010 Kota Pagar Alam Tahun 2017-2021	39
Tabel 4. 5 Klasifikasi Golongan pada Model Rasio Pertumbuhan.....	41
Tabel 4. 6 Hasil Analisis Model Rasio Pertumbuhan (MRP).....	41
Tabel 4. 7 Overlay PDRB ADHK 2010 Kota Pagar Alam tahun 2017-2021	44
Tabel 4. 8 Hasil Analisis Tipologi Klasen Sektor PDRB ADHK 2010 Menurut Lapangan Usaha Kota Pagar Alam dan PDRB ADHK 2010 Provinsi Sumatera Selatan Tahun 2017-2021	46
Tabel 4. 9 Klasifikasi Tipologi Klasen Sektor PDRB Wilayah Kota Pagar Alam Tahun 2017-2021	48
Tabel 4. 10 Hasil Analisis Shift Share Sektor PDRB ADHK 2010 Kota Pagar Alam Tahun 2017-2021	49
Tabel 4. 11 Kombinasi Analisis LQ dan DLQ Kota Pagar Alam.....	52

DAFTAR GAMBAR

Gambar 2. 1 Kerangka Pikir.....	21
Gambar 4. 1 Peta Kota Pagar Alam	32
Gambar 4. 2 PDRB Kota Pagar Alam menurut Lapangan Usaha Atas Dasar Harga Konstan (Juta Rupiah) Tahun 2010-2022	35
Gambar 4. 3 Perkembangan Luas Lahan Kota Pagar Alam Tahun 2018-2020	58
Gambar 4. 4 Perkembangan Luas Lahan Kota Pagar Alam Tahun 2017-2020	58
Gambar 4. 5 Angka Partisipasi Sekolah Kota Pagar Alam (Persen) Tahun 2017- 2021.....	60

BAB I PENDAHULUAN

1.1 Latar Belakang

Setiap negara mengupayakan tingkat pertumbuhan yang setinggi-tingginya karena merupakan salah satu ukuran kinerja pemerintah dalam meningkatkan kesejahteraan rakyatnya. Kondisi ekonomi global yang belum sepenuhnya pulih tentu akan berdampak pada risiko penurunan tingkat pertumbuhan ekonomi di sejumlah negara, termasuk Indonesia (Khumairoh et al, 2018).

Pemerintah Indonesia saat ini sedang mendorong pertumbuhan ekonomi. Untuk mendorong pertumbuhan ekonomi tersebut, pemerintah harus gencar melakukan pembangunan secara merata di berbagai sektor. Intervensi dari masing-masing daerah juga diperlukan mengingat kondisi geografis Indonesia yang termasuk kepulauan. Oleh karena itu, untuk mencapai tujuan tersebut, pemerintah memberikan kemandirian dan keleluasaan kepada setiap daerah dalam mengatur rumah tangganya sendiri, sebuah konsep yang dikenal dengan otonomi daerah (Korengkeng et al, 2017).

Kegiatan ekonomi yang berbeda mendorong setiap kabupaten atau Kota mengembangkan potensi ekonominya masing-masing. Dengan demikian, pembangunan di suatu daerah dapat dilakukan secara terpadu dan serasi, serta pembangunan di setiap daerah benar-benar sesuai dengan prioritas dan potensi daerahnya masing-masing. Jika prioritas pembangunan daerah tidak dilaksanakan sesuai dengan potensi masing-masing daerah, maka pemanfaatan sumber daya yang ada menjadi kurang optimal, yang hanya akan berdampak pada lambatnya pertumbuhan ekonomi daerah. Pertumbuhan ekonomi adalah tolak ukur yang

digunakan untuk meningkatkan pembangunan suatu daerah dari berbagai sektor ekonomi yang secara tidak langsung berkontribusi terhadapnya (Badri, 2015).

Pertumbuhan ekonomi di suatu wilayah diartikan sebagai peningkatan tingkat pendapatan masyarakat secara keseluruhan yang terjadi di wilayah tersebut, yaitu peningkatan seluruh nilai tambah (*Value Added*). Indikator perhitungan pendapatan daerah dibuat dalam harga berlaku pada awalnya. Namun, untuk melihat peningkatan dari waktu ke waktu, itu harus dinyatakan dalam nilai riil, yang berarti dengan harga konstan. Ketika Badan Pusat Statistik menerbitkan laporan pendapatan daerah, biasanya memuat angka-angka baik pada harga berlaku maupun harga konstan (Rasyid, 2016).

Pertumbuhan ekonomi di suatu daerah tidak terjadi secara bersamaan, melainkan berkembang dengan laju yang berbeda di setiap daerah. Jika pertumbuhan terjadi di satu area, maka pertumbuhan di area sekitarnya akan mulai mengikuti. Peningkatan pendapatan tercermin pada Produk Nasional Bruto (PDB) skala nasional, sedangkan peningkatan pendapatan daerah tercermin pada Produk Domestik Regional Bruto (PDRB) (Budhi, 2013).

Modal dasar dan faktor dominan menentukan kebijakan pembangunan ekonomi daerah adalah kondisi dan potensi ekonomi daerah. Karena kondisi dan potensi masing-masing daerah berbeda, maka pemerintah daerah harus menempuh kebijakan strategis yang berbeda pula (Saputra, 2017). Demikian strategi pembangunan ekonomi diarahkan pada pengembangan pusat-pusat pertumbuhan ekonomi di wilayah Kota Pagar Alam harus dikembangkan dan dilaksanakan.

Kota Pagar Alam adalah Kota dari 17 kabupaten/Kota di wilayah Provinsi Sumatera Selatan. Kota Pagar Alam dipilih sebagai daerah independen yang memiliki segala kegiatan dalam pemerintahan dan pembangunan ekonomi serta memperkenalkan pelayanan untuk seluruh masyarakat, memegang hak wewenang yang sepenuhnya untuk mengoperasikan sumber daya yang ada, merancang dan memanfaatkan potensi yang ada secara baik dan sesuai agar dapat dinikmati dan dimanfaatkan oleh seluruh masyarakat.

Potensi yang ada di Kota Pagar Alam yaitu sektor Pariwisata, merupakan dasar yang perlu dikembangkan oleh pemerintah daerah dan didukung masyarakat daerah agar dapat mewujudkan destinasi pariwisata di Kota Pagar Alam. Objek pariwisata dengan pengunjung pariwisata Kota yang selalu meningkat setiap tahunnya, dapat dilihat dari kunjungan wisatawan baik lokal dan luar negeri. Kota juga bisa dikatakan maju wisatanya apabila wisatawan mengalami peningkatan setiap tahunnya yang ditandai dengan ramainya lalu lintas dan objek wisata.

Untuk mencapai tujuan pembangunan ekonomi daerah, kebijakan utama yang harus dilaksanakan adalah mengutamakan pembangunan daerah sesuai dengan potensi daerah. Hal ini dikarenakan setiap daerah memiliki potensi pertumbuhan ekonomi yang sangat berbeda, sehingga setiap daerah harus menentukan sektor ekonomi yang dominan (Sjafrizal, 2014). Berikut ini merupakan tabel PDRB dan tingkat pertumbuhan dalam perekonomian Kota Pagar Alam dari tahun 2017 sampai dengan tahun 2021.

Tabel 1. 1 PDRB Kota Pagar Alam Harga Konstan Pada Tahun 2017-2021

Tahun	PDRB Harga Konstan (Juta Rupiah)	Tingkat Pertumbuhan (Persen)
2017	2,071,442	4.81%
2018	2,158,092	4.18%
2019	2,233,768	5.21%
2020	2,234,266	0.02%
2021	2,332,447	4.39%

Sumber: BPS, Laporan Tahunan PDRB (2021)

Salah satu indikator yang digunakan dalam mencari sektor unggulan di Kota Pagar Alam adalah dengan menggunakan Produk Domestik Regional Bruto (PDRB) menurut harga konstan. Perhitungan PDRB Kota Pagar Alam menggambarkan seluruh total nilai tambah dari produk barang dan jasa akibat adanya berbagai kegiatan ekonomi. PDRB Atas Dasar Harga Berlaku Kota Pagar Alam tahun 2017 mencapai Rp.2,071,442 juta, selanjutnya mengalami kenaikan pada tahun 2018 dengan nilai Rp. 2.158.092 juta, pada tahun 2019 mengalami kenaikan yang signifikan dengan angka Rp. 2,233,768 juta kemudian pada tahun 2020 tidak mengalami kenaikan di karenakan adanya dampak dari pandemi Covid 19, dan pada tahun 2021 kembali mengalami kenaikan dengan angka Rp. 2,332,447 juta.

Berikut adalah rincian data perkembangan Produk Domestik Regional Bruto (PDRB) Kota Pagar Alam Atas Dasar Harga Konstan menurut lapangan usaha pada tahun 2017-2021:

Tabel 1. 2 PDRB Kota Pagar Alam Atas Dasar Harga Konstan Menurut Lapangan Usaha Tahun 2017 - 2021 (Juta Rupiah)

Lapangan Usaha	PDRB Kota Pagar Alam Menurut Lapangan Usaha Atas Dasar Harga Konstan 2017-2021 (Juta Rupiah)				
	2021	2020	2019	2018	2017
A. Pertanian, Kehutanan, dan Perikanan	579,889.91	547,249.00	540,872.26	527,225.50	517,852.53
B. Pertambangan dan Penggalian	52,007.01	50,655.71	52,994.09	51,579.74	49,931.07
C. Industri Pengolahan	30,922.10	30,193.17	30,073.73	27,957.73	26,204.56
D. Pengadaan Listrik dan Gas	1,670.05	1,534.49	1,432.09	1,278.76	1,195.10
E. Pengadaan Air, Pengelolaan Sampah, Limbah dan Daur Ulang	1,396.65	1,395.53	1,373.17	1,313.99	1,204.59
F. Konstruksi	395,745.34	392,741.52	392,713.63	384,936.43	366,758.61
G. Perdagangan Besar dan Eceran; Reparasi Mobil dan Sepeda Motor	443,304.64	415,707.21	420,366.98	403,520.85	388,277.63
H. Transportasi dan Pergudangan	67,148.03	65,992.69	69,677.72	65,280.50	62,019.12
I. Penyediaan Akomodasi dan Makan Minum	70,389.60	64,630.71	69,645.32	66,331.13	58,237.00
J. Informasi dan Komunikasi	47,177.64	43,952.60	39,952.96	38,059.11	36,344.41
K. Jasa Keuangan dan Asuransi	86,900.68	84,631.78	83,962.62	86,175.76	85,098.93
L. Real Estat	138,521.07	135,018.92	133,565.14	127,616.75	121,987.37
M,N. Jasa Perusahaan	2,126.16	2,079.67	2,122.33	2,028.13	1,898.03
O. Administrasi Pemerintahan, Pertahanan dan Jaminan Sosial Wajib	70,649.85	69,842.55	69,229.67	68,221.89	65,126.47
P. Jasa Pendidikan	239,486.86	226,364.35	228,928.35	212,483.27	201,347.25
Q. Jasa Kesehatan dan Kegiatan Sosial	50,610.92	48,612.92	44,464.81	42,124.13	40,821.21
R,S,T,U. Jasa lainnya	54,500.83	53,663.91	52,393.27	51,958.41	47,139.10
Produk Domestik Regional Bruto	2,332,447.34	2,234,266.69	2,233,768.16	2,158,092.08	2,071,442.98

Sumber: BPS Kota Pagar Alam, 2021

Pada Tabel 1.2 dapat dilihat bahwa selama lima tahun terakhir PDRB Kota Pagar Alam terus mengalami kenaikan disetiap tahunnya, nilai PDRB tahun 2017 adalah sebesar 2,071,442,98 Juta Rupiah kemudian meningkat hingga 2,332,447,34 Juta Rupiah pada tahun 2021, dengan komposisi sektor pertanian, kehutanan, dan perikanan pada tahun 2021 sebesar 579,889.91 Juta Rupiah. Penyumbang kontribusi PDRB kedua yakni Perdagangan besar dan Eceran yaitu Reparasi

Mobil dan Sepeda Motor sebesar 443,304.64 Juta Rupiah pada tahun 2021, kemudian penyumbang PDRB ketiga yakni sektor Konstruksi sebesar 395,745.34 Juta Rupiah pada tahun 2021, sedangkan penyumbang terendah sektor Pengadaan Listrik dan Gas pada tahun 2021 dengan angka 1,670.05 Juta Rupiah.

Berdasarkan nilai PDRB pada Tabel 1.2 dapat diketahui bahwa Kota Pagar Alam memiliki potensi pengembangan lebih lanjut, sehingga analisis mengenai penentuan sektor basis dan non basis, serta pola pengembangan ekonomi dan perubahan struktur ekonomi yang terjadi di Kota Pagar Alam penting dilakukan, maka dari itu peneliti bermaksud untuk mengangkat permasalahan tersebut dengan Judul penelitian “Analisis Potensi Dan Sektor Unggulan Di Pagar Alam”.

1.2 Perumusan Masalah

Berdasarkan latar belakang tersebut, maka rumusan permasalahan yang dianalisis dalam penelitian ini adalah sebagai berikut:

1. Sektor-sektor apakah yang menjadi sektor basis dan non basis dalam perekonomian Kota Pagar Alam?
2. Bagaimana pola pengembangan ekonomi di Kota Pagar Alam?
3. Bagaimana perubahan struktur ekonomi di Kota Pagar Alam?

1.3 Tujuan Penelitian

Dengan berdasar pada uraian latar belakang dan masalah yang dibahas oleh penelitian ini tujuannya adalah sebagai berikut.

1. Untuk menganalisis sektor-sektor yang menjadi sektor basis di dalam perekonomian Kota Pagar Alam.
2. Untuk menganalisis pola pengembangan ekonomi di Kota Pagar Alam.
3. Untuk menganalisis perubahan struktur ekonomi di Kota Pagar Alam.

1.4 Manfaat Penelitian

a. Aspek Teoritis

Capaian dari penelitian ini dihendaki mampu memberikan bukti yang teruji secara statistik mengenai potensi sektor ekonomi basis dan non basis di Kota Pagar Alam.

b. Aspek Praktis

Capaian dari penelitian ini dihendaki mampu berguna untuk referensi serta rujukan bagi semua pihak yang kemudian akan diteliti lebih lanjut

DAFTAR PUSTAKA

- Amalia, F. (2012). Penentuan Sektor Unggulan Perekonomian Wilayah Kabupaten Bone Bolango Dengan Pendekatan Sektor Pembentuk Pdrb. *Etikonomi*, 11(2), 196–207. <https://doi.org/10.15408/Etk.V11i2.1893>
- Aminah, K. (2016). *Analisis Komoditi Unggulan Sektor Pertanian Sebelum Dan Selama Gemerlap Di Kabupaten Lamongan*. 1(1), 1–26.
- Amora, S. Salim, A. (2022). Analisis Sektor Basis Dan Pertumbuhan Sektoral Kota Tangerang. *Jurnal Simki Economic*, 5(1), 83–93. <https://doi.org/10.29407/Jse.V5i1.138>
- Anggraeni, F. A. (2022). *View Of Analisis Location Quotient Dan Shift Share Di Kota Balikpapan Tahun 2015-2019*. <https://journal.amikveteran.ac.id/index.php/optimal/article/view/715/548>
- Arwinsa, O. Hamidi, W. (2022). Analisis Struktur Ekonomi Dan Identifikasi Sektor Unggulan Dalam Perekonomian Daerah Kabupaten Rokan Hilir. *Juremi: Jurnal Riset Ekonomi*, 1(4), 281–294. <https://bajangjournal.com/index.php/juremi/article/view/566>
- Azwina, R., Dkk. (2023). Strategi Industri Manufaktur Dalam Meningkatkan Percepatan Pertumbuhan Ekonomi Di Indonesia. *Profiy: Jurnal Manajemen, Bisnis Dan Akutansi*, 2(1).
- Badri, J. (2015). Analisis Potensi Dan Pertumbuhan Ekonomi Daerah Kabupaten Solok. *Jurnal Sosial Dan Humaniora*, 1(2).
- Br Surbakti, L. S. Sishadiyati, S. (2021). Analisis Pengembangan Sektor Ekonomi Unggulan Dalam Pertumbuhan Ekonomi Di Kota Medan. *Jambura Economic Education Journal*, 3(2), 143–151. <https://doi.org/10.37479/Jeej.V3i2.11055>
- Budhi, M. K. S. (2013). Analisis Faktor-Faktor Yang Berpengaruh Terhadap Pengentasan Kemiskinan Di Bali: Analisis Fem Data Panel. *Jurnal Ekonomi Kuantitatif Terapan*, 6(1).

- Ciptawaty, U. Dhea Pratama, A. (2020). *Analisis Potensi Dan Sektor BasisTujuh Provinsi Di Sumatera*. 8(1), 8–12.
- Dedifu, M. P. (2015). Analisis Penentuan Sektor Unggulan Atas Dasar Penyerapan Tenaga Kerja Studi Kasus Di Kota Manado Tahun 2008-2013. *Jurnal Berkala Ilmiah Efisiensi*, 15(03), 16–28.
- Dwi, H., & Jopie Tamtelahitu, A. (2018). Analisis Sektor Potensial Provinsi Jawa Tengah. *Jdep*, 1(1), 20–28.
- Fabiany, N. F. (2021). Analisis Sektor Unggulan Perekonomian Di Provinsi Jambi Tahun 2020. *Jurnal Manajemen Terapan Dan Keuangan*, 10(03), 619–632. <https://doi.org/10.22437/Jmk.V10i03.15775>
- Febrianti, E., & Sarfiah, S. N. (2022). Analisis Sektor Unggulan Untuk Mewujudkan Kota Magelang Yang Maju Dan Berdaya Saing. *Jurnal JendelaInovasi Daerah*, 5(1), 28–55. <https://doi.org/10.56354/Jendelainovasi.V5i1.110>
- Hajeri, H. Dolorosa, E. (2015). Analisis Penentuan Sektor Unggulan Perekonomian Di Kabupaten Kubu Raya. *Jurnal Ekonomi Bisnis Dan Kewirausahaan*, 4(2), 253. <https://doi.org/10.26418/Jebik.V4i2.12485>
- Hakim, A. D. Susanti, A. (2020). Identifikasi Sektor Unggulan Dalam Pembangunan Wilayah Di Kabupaten Jombang Dengan Pendekatan Lq, D_{lq}, Shiftshare. *Jurnal Ilmu-Ilmu Pertanian*, 3(1), 169–177.
- Hastin, M. (2020). Analisis Pengembangan Potensi Ekonomi Lokal Untuk Memperkuat Daya Saing Daerah Di Kabupaten Kerinci. *Jurnal Akrab Juara*, 5(1), 129–140.
- Hendra Perdana, Dini Adiyatin, Neva Satyahadewi. (2019). Analisis Overlay Untuk Menentukan Potensi Sektor Ekonomi Unggulan Dalam Pembangunan Daerah. *Bimaster : Buletin Ilmiah Matematika, Statistika Dan Terapannya*, 8(4). <https://doi.org/10.26418/Bbimst.V8i4.36746>
- Hermawati Lisa, & Sari Nopita. (2018). Analisis Sektor Potensial Dan Keterkaitan Antar Wilayah Pada Perekonomian Kabupaten Ogan Komering Ulu (OKU) Tahun 2010-2016. *Kolegial*, 6(1).

- Husna, & Nailatul. (2013). Analisis Pengembangan Potensi Ekonomi Lokal Untuk Meningkatkan Daya Saing Daerah Di Kabupaten Gresik. *Jurnal Administrasi Publik*, 1(1), 188–196.
- Hutabarat, R. Y. (2020). Penentuan Sektor Unggulan Di Kabupaten Kepulauan Anambas. *Jurnal Samudra Ekonomi Dan Bisnis*, 11(1), 95–110. <https://doi.org/10.33059/jseb.v11i1.1790>
- Imelda Sari. (2022). Analisis Penentuan Sektor Unggulan Dengan Pendekatan Pdrb Di Kabupaten Simalungun Sumatera Utara. *Assets : Jurnal Ekonomi, Manajemen Dan Akuntansi*, 12(1), 95–106. <https://doi.org/10.24252/assets.v1i1.27379>
- Islamy, N. (2019). Analisis Sektor Potensial, Dapatkah Pariwisata Menjadi Lokomotif Baru Ekonomi Nusa Tenggara Barat? *Journal Of Indonesian Tourism, Hospitality And Recreation*, 2(1), 1–10. <https://doi.org/10.17509/jithor.v2i1.16426>
- Jafar, R., & Meilvidiri, W. (2021). Analisa Location Quotient (Lq), Dynamic Location Quotient (Dlq), Dan Klasifikasi Carvalho Dalam Menentukan Potensi Ekonomi Kabupaten Takalar. *Journal Of Regional Economics*, 02(03), 29–40.
- Kharisma, B., & Hadiyanto, F. (2019). Analysis Of Potential Sectors And Policy Priorities Of Regional Economic Development In Maluku Province. *Etikonomi*, 18(1), 29–46. <https://doi.org/10.15408/etk.v18i1.7440>
- Khumairoh, N. S., Efi, E. D. S., Aida, N., Qomariah, N., & Nasir, A. (2018). Pengaruh Pertumbuhan Ekonomi Dan Inflasi Terhadap Kemiskinan Di Indonesia 2007-2016. *Jurnal Ilmu Manajemen Dan Akuntansi*, 6(1).
- Korengkeng, R. R., Karamoy, H., & Pontoh, W. (2017). Analisis Potensi, Efektifitas, Efisiensi, Dan Kontribusi Pajak Reklame Terhadap Penerimaan Pajak Daerah Di Kabupaten Minahasa Utara. *Jurnal Riset Akuntansi Going Concern*, 12(1).
- Kuncoro, M. (2018). *Perencanaan Pembangunan Daerah: Teori Dan Aplikasi (Pertama)*. Pt. Gramedia Pustaka Utama.

- Kurniawan, I. (2022). *View Of Peran Sub-Sektor Perkebunan Terhadap Perekonomian Di Kabupaten Ogan Komering Ulu*. 55(22). [Http://Journal.Ikopin.Ac.Id/Index.Php/Firvalue/Article/View/1323/965](http://Journal.Ikopin.Ac.Id/Index.Php/Firvalue/Article/View/1323/965)
- Kusuma, P. P. Mifktakudin. (2016). Analysis Of Potential Agricultural Sectors In Absorbing Labor In. *Directory Journal Of Economic*, 1(2), 213–222.
- Lolowang, R. Tumilaar, R. (2014). Analisis Potensi Pertumbuhan Ekonomi Kabupaten Minahasa (Pendekatan Model Basis Ekonomi Dan Daya Saing Ekonomi). In *Jurnal Berkala Ilmiah Efisiensi* (Vol. 14, Nomor 3). Universitas Islam Negeri Alauddin Makassar.
- Mangilaleng, E. J. Rompas, W. (2015). Analisis Sektor Unggulan Kabupaten Minahasa Selatan. *Jurnal Berkala Ilmiah Efisiensi*, 15(04), 193–205.
- Mankiw, N. G. (2007). *Makroekonomi*. Erlangga.
- Mubarrok, W. (2014). *Analisis Pembangunan Wilayah Berbasis Sektor Unggulan Dan Strategi Pengembangannya: Studi Kasus Kabupaten Ogan Komering Ulu Tahun 2010-2014*. Implementation Science. [Http://Repository.Umy.Ac.Id/Bitstream/Handle/123456789/6451/Naskah Publikasi.Pdf?Sequence=1](http://Repository.Umy.Ac.Id/Bitstream/Handle/123456789/6451/Naskah%20Publikasi.Pdf?Sequence=1)
- Najah, T., & Panjawa, J. L. (2021). Pendekatan Shift Share Arcelus Dalam Pengembangan Wilayah Kabupaten Kebumen. *Jurnal Kajian Ekonom I Dan Kebijakan Publik*, 6(2). [Https://Jurnal.Pancabudi.Ac.Id/Index.Php/Jepa/Article/View/1722](https://Jurnal.Pancabudi.Ac.Id/Index.Php/Jepa/Article/View/1722)
- Negara, A. K. K., & Putri, A. K. (2020). *Analisis Sektor Unggulan Kecamatan Toboali Dengan Metode Shift Share Dan Location Quotient*. Equity: Jurnal Ekonomi. [Https://Doi.Org/10.33019/Equity.V8i1.11](https://Doi.Org/10.33019/Equity.V8i1.11)
- Nofa Martina Ariani Bagus Nuari Priambudi. (2021). Analisis Tipologi Dan Sektor Unggulan Kabupaten Semarang Dengan Menggunakan Pendekatan Location Quotient (Lq), Shift Share, Serta Tipology Klassen. *Media Informasi Penelitian Kabupaten Semarang*, 4(1), 37–49. [Https://Doi.Org/10.55606/Sinov.V4i1.60](https://Doi.Org/10.55606/Sinov.V4i1.60)

- Nur, A. A. (2022). Metode Shift Share Pada Produk Domestik Regional Bruto Di Kabupaten Bulungan. *Journal Of Economics And Regional Science*, 1(2), 66–83. <https://doi.org/10.52421/jurnal-esensi.v1i2.186>
- Nurul Hidayah, P. Safar Nasir, M. (2023). Analisis Sektor Potensial Dalam Meningkatkan Perekonomian Di Kabupaten Halmahera Selatan Berdasarkan Pendekatan Dynamic Location Quotient (DLQ). *Jurnal Bina Bangsa Ekonomika*, 16(1), 132–144. <https://www.jbbe.lppmbinabangsa.id/index.php/jbbe/article/view/306>
- Pesurnay, R. T., & Parera, J. M. (2018). Analisis Tipologi Klassen Dan Penentu Sektor Unggulan Di Kota Ambon Provinsi Maluku. 12(1), 51–71.
- Pratama, Y. Z. Makalew, A. D. (2021). Potensi Wisata Alam Di Kota Pagar Alam, Provinsi Sumatera Selatan Berdasarkan Penawaran, Permintaan Dan Daya Dukung. *Jurnal Tengawang*, 11(1), 14–24. <https://doi.org/10.26418/jt.v11i1.41546>
- Pribadi, Y. (2021). Pengukuran Daya Saing Kabupaten Lampung Tengah: Metode Location Quotient Dan Shift-Share Analysis. *Inovasi Pembangunan : Jurnal Kelitbangan*, 9(03), 299. <https://doi.org/10.35450/jip.v9i03.264>
- Putri, T. T. (2016). Analisis Sektor Unggulan Dan Prediksi Sektor Non Basis Menjadi Basis Di Masa Yang Akan Datang Di Kota Tangerang Selatan. *Crop Science*, 56.
- Ramadhan, A. R., & Setyowati, E. (2023). Analysis Of The Leading Sectors Of The Mandailing Natal Region In 2017-2021 Based On Potential Advantages. 6(2),423–432.
- Rasyid, A. (2016). Analisis Potensi Sektor Potensi Pertanian Di Kabupaten Kediri Tahun 2010-2014. *Jurnal Ekonomi Pembangunan*, 14(1), 99
- Riantika, I. B. A., & Utama, M. S. (2017). Penentuan Prioritas Pembangunan Melalui Analisis Sektor-Sektor Potensial Di Kabupaten Gianyar. *Ekonomi Pembangunan*, 6(7), 1185–1211.

- Rini, O. S. P., & Khoirudin, R. (2020). *Analisis Sektor Unggulan Di Kabupaten/Kota Se-Provinsi Jawa Tengah Tahun 2011-2016*. 17(1), 15–23.
- Rizani, A. (2020). Analysis Of Leading Sectors Potential For Economic Development Planning In Malang City. *Journal Of Developing Economies*, 5(1), 21. <https://doi.org/10.20473/jde.v5i1.18547>
- Rizani, A. R. (2019). Analysis Of Leading Sectors Pote Analysis Of Leading Sectors Potential For Economic Development Planning In Bandung City. *Jurnal Ilmiah Ekonomi Bisnis*, 5(3).
- Rohmah, S. N. (2021). Analisis Sektor Ekonomi Potensial Dan Pengembangan Wilayah Guna Meningkatkan Pertumbuhan Ekonomi Di Kabupaten Bangkalan Tahun 2015-2019. *Journalofeconomics*, 1(2), 141–157.
- Saputra, D. (2017). Analisis Pertumbuhan Ekonomi Dan Tingkat Ketimpangan Antar Kabupaten/Kota Di Provinsi Jawa Barat. *Creative Research Journal*, 2(1).
- Saputri, I., & Boedi, A. (2018). Analisis Sektor Ekonomi Unggulan Pada Kabupaten/Kota Di Provinsi Sumatera Selatan. *Jurnal Ilmu Ekonomi*, 2, 217–229.
- Sardjito, I. P. H. Dan. (2014). Arahan Pengembangan Komoditas Unggulan Di Kabupaten Muara Enim Sumatera Selatan. *Jurnal Teknik Its*, 3(2), C285- C289–C289.
- Setiawan, F. (2020). Analisis Potensi Sektor Basis Dan Non Basis Kota Sabang Tahun 2013-2019. *Al-Ijtima`I: International Journal Of Government And Social Science*, 6(1), 89–104. <https://doi.org/10.22373/jai.v6i1.608>
- Sjafrizal. (2014). *Perencanaan Pembangunan Daerah Dalam Era Otonomi*. Rajawali Pers.
- Sjafrizal. (2018). *Analisis Ekonomi Regional Dan Penerapannya Di Indonesia*. Suhandi, S., & Hakin, N. (2021). Analisis Overlay Sektor Unggulan Provinsi Banten. *Jurnal Bina Bangs Ekonomika*, 14(2),

- Tarigan, R. (2015). *Ekonomi Regional, Teori Dan Aplikasi*.
- Widiansyah, A. (2017). Peran Ekonomi Dalam Pendidikan Dan Pendidikan Dalam Pembangunan Ekonomi. *Jurnal Humaniora Bina Sarana Informatika*, 17(2), 207–215.
- Yuuhaa, M. I. W. (2013). Analisis Penentuan Sektor Basis Dan Sektor Potensial di Kabupaten Lamongan. *Ekonomi*.
- Yuwana, S. I. P., & Siddiq, A. (2022). Analisis Penentu Sektor-Sektor Perekonomian Terhadap Penyerapan Tenaga Kerja Di Provinsi Jawa Tengah. *Ekonomi Dan Bisnis*, 11(2), 448–454.