

**Analisis Faktor-Faktor yang Mempengaruhi Nilai Tukar Mata
Uang 5 Negara di ASEAN**



Proposal Skripsi Oleh:

BAGUS RAHMATULLAH

01021281823062

EKONOMI PEMBANGUNAN

Diajukan Sebagai Salah Satu Syarat untuk Meraih Gelar Sarjana Ekonomi

KEMENTERIAN PENDIDIKAN, KEBUDAYAAN, RISET, DAN

TEKNOLOGI

UNIVERSITAS SRIWIJAYA

2024

LEMBAR PERSETUJUAN UJIAN KOMPREHENSIF SKRIPSI
ANALISIS FAKTOR-FAKTOR YANG MEMPENGARUHI
NILAI TUKAR MATA UANG 5 NEGARA ASEAN

Disusun Oleh:

Nama : Bagus Rahmatullah
NIM : 01021281823062
Fakultas : Ekonomi
Jurusan : Ekonomi Pembangunan
Bidang Kajian/ Konsentrasi : Ekonomi Internasional


Disetujui untuk digunakan dalam Ujian Komprehensif Skripsi

Tanggal Persetujuan

Dosen Pembimbing

Tanggal

14/12 2023


Dr. Imam Asngari, S.E., M.Si

NIP. 197306072002121002

LEMBAR PERSETUJUAN SKRIPSI

Analisis Faktor-Faktor Yang Mempengaruhi Nilai

Tukar Mata Uang 5 Negara di ASEAN

Disusun Oleh :

Nama : Bagus Rahmatullah

NIM : 01021281823062

Jurusan : Ekonomi Pembangunan


Bidang Kajian : Ekonomi Internasional

Fakultas : Ekonomi


Telah diuji dalam ujian komprehensif pada tanggal 09 Januari 2024 dan telah memenuhi syarat untuk diterima.

Panitia Ujian Komprehensif
Indralaya, Februari 2024

Pembimbing



Dr. Imam Asngari, S.E., M.Si
NIP. 197306072002121002

Penguji


Deassy Apriani, S.E., M.Si
NIP. 199104092023212041

Mengetahui,
Ketua Jurusan Ekonomi Pembangunan

ASLI ✓
JUR. EK. PEMBANGUNAN 13-3-2024
FAKULTAS EKONOMI UNSRI


Dr. Mukhlis, S.E., M.Si
NIP. 197304062010121001

SURAT PERNYATAAN INTEGRITAS KARYA ILMIAH

Saya yang bertandatangan di bawah ini :

Nama : Bagus Rahmatullah
NIM : 01021281823062
Fakultas : Ekonomi
Jurusan : Ekonomi Pembangunan
Bidang Kajian/ Konsentrasi : Ekonomi Internasional

Menyatakan dengan sesungguhnya bahwa skripsi saya yang berjudul “Analisis Faktor-Faktor yang Mempengaruhi Nilai Tukar Mata Uang 5 Negara di ASEAN”.

Dosen Pembimbing : Dr. Imam Asngari, S.E., M.Si

Tanggal diuji : 9 Januari 2024

Adalah benar-benar hasil karya ilmiah saya sendiri. Dalam skripsi ini tidak ada kutipan hasil karya orang lain yang tidak disebutkan sumbernya dalam penelitian ini.

Demikian pernyataan ini saya buat dengan sebenarnya, dan apabila pernyataan saya ini tidak benar dikemudian hari, saya bersedia dicabut predikat kelulusan dan gelar kesarjanaan.

Inderalaya, 8 Maret 2024

Pembuat Pernyataan



Bagus Rahmatullah

01021281823062

KATA PENGANTAR

Puji syukur kepada Allah swt. yang telah melimpahkan rahmat dan hidayahnya sehingga penulis mampu menyelesaikan penulisan skripsi ini. Skripsi ini berjudul Analisis Faktor-Faktor Yang Mempengaruhi Nilai Tukar Mata Uang 5 Negara di ASEAN. Adapun tujuan dari penulisan skripsi ini yaitu untuk menyelesaikan pendidikan di Fakultas Ekonomi Universitas Sriwijaya untuk memperoleh gelar Strata Satu (S-1) Ekonomi.

Selama penulisan dan pelaksanaan skripsi ini penulis menyadari bahwa masih terdapat kekurangan dalam beberapa komponen, oleh sebab itu penulis berharap diberi kritik dan saran yang membangun dari para pembaca sehingga penyempurnaan pada skripsi ini dapat dilakukan. Semoga skripsi ini dapat memberi manfaat positif bagi pihak yang membacanya.

Inderalaya, 8 Maret 2024



Bagus Rahmatullah

UCAPAN TERIMAKASIH

Selama penelitian dan penyusunan skripsi ini, penulis tidak terlepas dari berbagai kendala. Kendala tersebut dapat diatasi berkat bantuan, dukungan, bimbingan, serta motivasi dari berbagai pihak. Penulis ingin menyampaikan terima kasih kepada pihak-pihak yang berkontribusi, antara lain kepada :

1. Allah swt. oleh karena berkat dan kasih-nya yang begitu besar, serta pertolongan-nya kepada penulis sehingga mampu menghadapi rintangan dan hambatan sampai selesainya kuliah dan penulisan skripsi ini.
2. Kedua orangtua ku tercinta, Bapak Priyanto dan Ibu Hayatun Nufus sebagai wujud jawaban dan tanggung jawab atas kepercayaan yang telah diamanatkan kepadaku serta atas cinta dan kasih sayang. Serta yang tersayang kedua kakak ku Ika Hapsari dan Pebria Hestingtias yang selalu menghibur, memberikan semangat, memberikan doa serta motivasi selama ini sehingga terselesaikan skripsi ini.
3. Bapak Dr. Imam Asngari, S.E., M.Si selaku dosen pembimbing yang telah mengorbankan waktu, tenaga, dan pikirannya untuk memberikan arahan dan bimbingan dengan sabar kepada penulis.
4. Ibu Deassy Apriani, S.E., M.Si selaku dosen penguji yang telah memberikan saran, masukan, dan kritik yang bermanfaat dalam proses penyelesaian skripsi ini.
5. Dekan Fakultas Ekonomi Universitas Sriwijaya Bapak Prof. Dr. Mohamad Adam, S.E., M.E dan Ketua Jurusan Dr. Mukhlis, S.E., M.Si yang telah

membantu melancarkan segala proses dan administrasi dalam penyelesaian skripsi ini.

6. Seluruh dosen, para staff dan civitas akademika Fakultas Ekonomi Universitas Sriwijaya yang telah membantu proses belajar mengajar baik selama masa perkuliahan maupun dalam penyelesaian skripsi.
7. Teman-teman kost Arif Hadi Prakoso, Fiel Rizky, Antonius Steven, M. Bobby Riyaas Sapindro, Aldo Amren Limbong yang telah saling menyemangati melewati masa perkuliahan lebih dari 4 tahun ini.
8. Streamer Youtube Windah Basudara yang live videonya selalu saya jadikan peneman serta memberikan semangat dalam masa pengerjaan skripsi maupun kegiatan lainnya.
9. Terakhir terima kasih kepada diri sendiri karena telah bertahan melewati penghinaan, pengkhianatan, penistaan, dibohongi, serta direndahkannya harga diri selama masa pengerjaan skripsi maupun perkuliahan ini. Karena tetap berjuang disaat tidak memiliki semangat di dalam kehidupan. Serta dapat tetap yakin terhadap tuhan Allah swt. meski pada titik terendah yang pernah dirasakan sampai masa akhir skripsi ini dibuat.

Penulis memohon maaf apabila didapati kekurangan didalam skripsi ini. Oleh karena itu penulis sangat mengharapkan adanya kritik dan juga saran yang sifatnya membangun dari para pembaca untuk karya yang lebih baik kedepannya. Harapannya, skripsi ini akan bermanfaat bagi para pembaca.

ABSTRAK

Analisis Faktor-Faktor yang Mempengaruhi Nilai Tukar Mata Uang 5 Negara di ASEAN

Oleh:

Bagus Rahmatullah; Dr. Imam Asngari, S.E., M.Si

Penelitian ini bertujuan untuk menganalisis Inflasi, Suku Bunga Riil dan Ekspor Riil yang mempengaruhi Nilai Tukar Mata Uang Riil pada 5 negara dengan nilai PDB tertinggi di ASEAN. Penelitian ini menggunakan data sekunder berupa data panel yang terdiri dari data *cross section* yaitu data 5 negara di ASEAN dan data *time series* selama tahun 2013 sampai 2022. Teknik analisis yang digunakan adalah analisis regresi data panel dengan metode *Random Effect Model*. Hasil penelitian menunjukkan variabel inflasi memberikan pengaruh positif serta signifikan terhadap nilai tukar mata uang riil, kemudian variabel suku bunga riil memberikan pengaruh positif tetapi tidak signifikan terhadap nilai tukar mata uang riil. Sedangkan variabel ekspor riil memberikan pengaruh positif dan signifikan terhadap nilai tukar mata uang riil.

Kata Kunci: Nilai Tukar Mata Uang, Inflasi, Suku Bunga, Ekspor

Ketua



Dr. Imam Asngari, S.E., M.Si
NIP. 197306072002121002

Mengetahui,
Ketua Jurusan Ekonomi Pembangunan



Dr. Mukhlis, S.E., M.Si
NIP. 197304062010121001

ABSTRACT

Analysis of Factors Influencing the Exchange Rates of 5 ASEAN Countries

By:

Bagus Rahmatullah; Dr. Imam Asngari, S.E., M.Si

This research aims to analyze the influence of inflation, real interest rates, and real exports on the real exchange rates of the five countries with the highest GDP in ASEAN. The study utilizes secondary data in the form of panel data, comprising cross-sectional data for the five ASEAN countries and time series data for the years 2013 to 2022. The analytical technique employed is panel data regression analysis using the Random Effect Model method. The results show that the inflation variable has a positive and significant effect on the real exchange rates, while the real interest rate variable has a positive but non-significant effect on the real exchange rates. Meanwhile, the real export variable has a positive and significant effect on the real exchange rates.

Keywords: *Currency Exchange Rates, Inflation, Interest Rates, Exports*

Chairman



Dr. Imam Asngari, S.E., M.Si
NIP. 197306072002121002

Approved by,

Head of Development Economics Program



Dr. Mukhlis, S.E., M.Si
NIP. 197304062010121001

DAFTAR RIWAYAT HIDUP

Nama Mahasiswa : Bagus Rahmatullah

Jenis Kelamin : Laki-laki

Tempat/ Tanggal Lahir : Lubuklinggau, 24 Agustus 2024

Agama : Islam

Status : Belum Menikah

Alamat Rumah : Jl. Depati Said, No. 37, RT. 07, Kel. Ulak Lebar
Kec. Lubuklinggau Barat 2, Kota Lubuklinggau,
Sumatera Selatan

Alamat Email : brahmatullah14@gmail.com

No. Handphone : 081280669009

Pendidikan Formal

- 2006 – 2012 : SD Negeri 16 Lubuklinggau
- 2012 – 2015 : SMP Negeri 1 Lubuklinggau
- 2015 – 2018 : SMA Negeri 1 Lubuklinggau
- 2018 – 2024 : Jurusan Ekonomi Pembangunan, Fakultas
Ekonomi, Universitas Sriwijaya



Daftar Isi

LEMBAR PERSETUJUAN UJIAN KOMPREHENSIF SKRIPSI	i
LEMBAR PERSETUJUAN SKRIPSI.....	ii
SURAT PERNYATAAN INTEGRITAS KARYA ILMIAH	iii
KATA PENGANTAR	iv
UCAPAN TERIMAKASIH.....	v
ABSTRAK	vii
DAFTAR RIWAYAT HIDUP.....	ix
Daftar Isi.....	x
Daftar Tabel	xii
Daftar Gambar.....	xiii
Daftar Lampiran	xiv
BAB I PENDAHULUAN.....	1
1.1 Latar Belakang.....	1
1.2 Rumusan Masalah	6
1.3 Tujuan Penelitian.....	6
1.4 Manfaat Penelitian.....	6
BAB II LANDASAN TEORI	8
2.1 Landasan Teori.....	8
2.1.1 Pasar Nilai Tukar.....	8
2.1.2 Inflasi.....	16
2.1.3 Tingkat Suku Bunga.....	20
2.1.4 Ekspor	23
2.2 Penelitian Terdahulu.....	25
2.3 Kerangka Pikir.....	28
BAB III METODE PENELITIAN.....	31
3.1 Ruang Lingkup Penelitian	31
3.2 Jenis dan Sumber Data	31
3.3 Teknik Analisis.....	32
BAB IV HASIL DAN PEMBAHASAN	39
4.1 Gambaran Umum	39

4.1.1	Perkembangan Nilai Tukar Mata Uang Pada 5 Negara di ASEAN	39
4.1.2	Perkembangan Inflasi Pada 5 Negara di ASEAN	40
4.1.3	Perkembangan Suku Bunga Pada 5 Negara di ASEAN.....	42
4.1.4	Perkembangan Ekspor Pada 5 Negara di ASEAN.....	43
4.2	Hasil Penelitian.....	44
4.2.1	Estimasi Model Regresi Data Panel.....	44
4.2.2	Uji Pemilihan Model.....	46
4.2.2.1	Uji Chow	46
4.2.2.2	Uji Hausman.....	47
4.2.2.3	Uji Lagrange-Multiplier (LM).....	48
4.2.3	Uji Hipotesis.....	52
4.2.3.1	Uji F.....	52
4.2.3.2	Uji-t.....	52
4.2.4	Uji Asumsi Klasik.....	53
4.2.4.1	Uji Normalitas	53
4.2.4.2	Uji Autokorelasi	54
4.2.4.3	Uji Heteroskedastisitas	54
4.2.4.4	Uji Multikolinieritas	55
4.3	Pembahasan	55
4.3.1	Pengaruh Variabel Independen Kepada Variabel Dependen	55
4.3.1.1	Pengaruh Inflasi Terhadap Nilai Tukar Riil	55
4.3.1.2	Pengaruh Suku Bunga Riil Terhadap Nilai Tukar Riil.....	58
4.3.1.3	Pengaruh Ekspor Riil Terhadap Nilai Tukar Riil.....	60
BAB V KESIMPULAN DAN SARAN.....		62
5.1	Kesimpulan.....	62
5.2	Saran.....	62
DAFTAR PUSTAKA		63
Lampiran		67

Daftar Tabel

Tabel 4.1 Nilai Tukar Lima Negara PDB Tertinggi di ASEAN	39
Tabel 4.2 Inflasi Lima Negara PDB Tertinggi di ASEAN	41
Tabel 4.3 Tingkat Suku Bunga Lima Negara PDB Tertinggi di ASEAN	43
Tabel 4.4 Total Ekspor Lima Negara PDB Tertinggi di ASEAN (Juta USD).....	44
Tabel 4.5 Hasil Estimasi Regresi Data Panel Metode Common Effect Model, Fixed Effect Model, dan Random Effect Model	45
Tabel 4.6 Hasil Uji Chow.....	46
Tabel 4.7 Hasil Uji Hausman.....	47
Tabel 4.8 Hasil Uji Lagrange-Multiplier	48
Tabel 4.9 Hasil Regresi <i>Random Effect Model</i>	49
Tabel 4.10 Hasil Intersep Kelima Negara di ASEAN.....	50
Tabel 4.11 Hasil Uji F	52
Tabel 4.12 Hasil Uji-t.....	52
Tabel 4.13 Uji Autokorelasi.....	54
Tabel 4.14 Uji Heteroskedastisitas.....	54
Tabel 4.15 Uji Multikolinieritas.....	55

Daftar Gambar

Gambar 2.1 Kurs Valas Rupiah/Dollar	9
Gambar 2.2 Cosh Push Inflation	17
Gambar 2.3 Demand Pull Inflation	18
Gambar 2.4 Kurva keseimbangan Pasar Uang.....	21
Gambar 2.5 Penentuan Suku Bunga.....	22
Gambar 2.6 Kerangka Penelitian	30
Gambar 4. 1 Hasil Uji Normalitas.....	53

Daftar Lampiran

Lampiran 1. Hasil Regresi Data Panel <i>Common Effect Model</i>	67
Lampiran 2. Hasil Regresi Data Panel <i>Fixed effect model</i>	68
Lampiran 3. Hasil Regresi Data Panel <i>Random effect model</i>	69
Lampiran 4. Hasil Uji Chow	70
Lampiran 5. Hasil Uji Hausman.....	70
Lampiran 6. Hasil Uji Lagrange-Multiplier	70
Lampiran 7. Hasil Uji Normalitas	71
Lampiran 8. Uji Autokolerasi	71
Lampiran 8. Hasil Uji Heteroskedastisitas.....	71
Lampiran 9. Hasil Uji Multikolinearitas	71

BAB I

PENDAHULUAN

1.1 Latar Belakang

Dalam era globalisasi dan integrasi ekonomi, nilai tukar mata uang memiliki peran yang penting dalam menjaga stabilitas dan keberlanjutan perekonomian suatu negara. Nilai tukar yang stabil sangat diperlukan untuk mendorong perdagangan internasional, investasi, dan pertumbuhan ekonomi yang berkelanjutan. Di kawasan Asia Tenggara, ASEAN (*Association of Southeast Asian Nations*) telah menjadi sebuah entitas yang penting dalam membangun kerja sama ekonomi antara negara-negara anggotanya. Inilah alasannya, memiliki pemahaman pada berbagai faktor yang mempengaruhi nilai tukar di ASEAN menjadi sangat relevan dan bermanfaat bagi pengambil kebijakan ekonomi. Salah satu faktor utama dalam hubungan ekonomi antar negara yaitu nilai tukar mata uang. Nilai tukar mata uang negara anggota ASEAN memiliki peranan penting dalam menjaga stabilitas ekonomi regional dan mempengaruhi tingkat perdagangan internasional di antara negara-negara anggota.

Nilai tukar memainkan peranan penting dalam perdagangan internasional karena memungkinkan untuk membandingkan harga barang dan jasa yang diproduksi di berbagai negara. Ketika nilai tukar melemah terhadap mata uang lain, harga barang dan jasa yang diekspor dari negara tersebut menjadi lebih murah di pasar internasional. Sebaliknya, ketika nilai tukar mata uang menguat terhadap

mata uang lainnya, harga barang-barang yang diekspor dari negara tersebut menjadi lebih mahal di pasar global.

Tiga faktor yang dianggap penting dalam memberikan pengaruh terhadap nilai tukar adalah inflasi, suku bunga, dan ekspor. Inflasi ialah kenaikan umum serta berkelanjutan dalam harga-harga barang dan jasa di suatu negara. Menurut Madura (2009), kurs nilai tukar yang dipengaruhi oleh permintaan dan penawaran suatu mata uang dapat terpengaruh karena adanya perubahan di tingkat inflasi relatif. Peningkatan secara cepat dan signifikan tingkat inflasi pada suatu negara akan menimbulkan kenaikan impor pada negara tersebut terhadap berbagai barang serta jasa dari negara lain. Akibatnya, kebutuhan akan valuta asing yang lebih banyak untuk membayar transaksi impor juga turut meningkat. Dampaknya yakni terjadinya peningkatan permintaan valuta asing di pasar (Admaja, 2002).

Inflasi memiliki pengaruh besar terhadap fluktuasi nilai tukar. Jika laju inflasi di Indonesia meningkat cukup besar sementara laju inflasi di Amerika Serikat relatif tetap maka akan membuat harga produk di Indonesia menjadi semakin mahal. Kenaikan harga tersebut akan mempengaruhi permintaan terhadap mata uang rupiah tersebut karena konsumen akan mengalihkan pembelian produk ke negara Amerika Serikat yang memiliki harga yang relatif murah (Madesha, 2013). Selain itu inflasi yang tinggi akan melemahkan daya beli masyarakat terutama terhadap produksi dalam negeri yang selanjutnya dapat mengurangi kepercayaan masyarakat terhadap nilai mata uang domestik.

Tingkat suku bunga, di sisi lain mengacu pada tingkat bunga yang dikenakan oleh bank sentral dalam mengendalikan suplai uang dan mengatur permintaan kredit di negara tersebut. Menurut Mishkin (2008), keberlangsungan suku bunga yang stabil menjadi harapan penting karena stabilitas tersebut turut mendorong terciptanya stabilitas di pasar keuangan. Hal ini memungkinkan pasar keuangan mencapai fase efektif dalam mendistribusikan dana dari individu dengan peluang investasi yang produktif, sehingga aktivitas ekonomi tetap berjalan lancar dan stabilitas ekonomi terjaga. Sehingga dapat menarik investor asing untuk menanamkan modalnya di dalam negeri.

Ekspor merupakan pengiriman dan penjualan barang-barang maupun jasa yang diproduksi didalam negeri ke luar negeri (Prasetyo, 2009). Jumlah ekspor yang naik akan menyebabkan permintaan akan mata uang domestik naik dan nilai tukar Rupiah menguat. Jumlah ekspor yang tinggi juga mengakibatkan tenaga kerja pada suatu negara terserap secara penuh sehingga pengangguran berkurang dan meningkatkan pendapatan perkapita negara tersebut sehingga daya beli meningkat.

Menurut Tan (2009), ekspor merupakan aktivitas menjual produk dari suatu negara kenegara lain. Jadi pada dasarnya tujuan ekspor unntuk mendapatkan atau memperoleh devisa yang berupa mata uang asing yang digunakan dalam meningkatkan PDB (Produk Domestik Bruto) dan pertumbuhan ekonomi. Ekspor adalah barang dan jasa yang di jual kepada penduduk negara lain ditambah dengan jasa-jasa yang dilakukan kepada penduduk negara tersebut berupa pengangkutan kapal, permodalan dan hal lainnya yang membantu ekspor tersebut.

Permintaan dan penawaran valuta asing berkaitan dengan pasar valuta asing, terutama berkaitan dengan permintaan dan penawarannya. Pasar valuta asing tidak hanya menyangkut kurs/harga valuta asing saja, tetapi juga pihak-pihak yang melakukan transaksi, misalnya antara lain: eksportir – importir, bank, pedagang perantara dan Bank Sentral. Pihak-pihak ini bisa saja sebagai peminta atau penawar valuta asing. Banyak faktor yang dapat mempengaruhi permintaan valuta asing, misalnya inflasi, suku bunga, ekspor dan lain-lain.

Penelitian sebelumnya telah mengungkapkan hubungan yang kompleks antara inflasi, suku bunga, ekspor, dan nilai tukar. Beberapa studi menunjukkan bahwa inflasi yang tinggi dapat menekan nilai tukar mata uang, karena menyebabkan penurunan daya beli dan kepercayaan investor. Tingkat suku bunga yang tinggi dapat menarik investasi asing dan meningkatkan permintaan mata uang, sehingga dapat meningkatkan nilai tukar. Kemudian pada ekspor, tingkat dan nilai ekspor yang tinggi dapat memberikan pemasukan PDB kepada negara eksportir dari mata uang negara importirnya, sehingga meningkatkan nilai tukar.

Tabel 1.1 Daftar rata-rata pendapatan domestik bruto tertinggi negara di ASEAN tahun 2013 sampai 2022

Negara	PDB (USD)
Indonesia	1.033.772.115.632
Thailand	465.087.166.850
Singapura	358.542.611.383
Malaysia	342.534.533.608
Filipina	341.872.812.522
Vietnam	299.089.565.231
Myanmar	66.517.443.323
Kamboja	22.617.433.695
Brunei	14.138.107.190
Laos	16.283.248.512
Timor Leste	2.027.180.120

Sumber: *World Bank*, 2023

Berdasarkan data dari World Bank (2023), Indonesia berada pada peringkat pertama dalam negara yang menerima Pendapatan Domestik Bruto (PDB) tertinggi di ASEAN. Hal ini dilandaskan tingginya tingkat ekspor yang dilakukan Indonesia dibanding negara di ASEAN lainnya. Thailand menjadi negara selanjutnya yang mendapatkan PDB tertinggi di ASEAN, sektor jasa terutama pariwisata dan juga ekspor bahan pangan menjadi penyumbang utama dalam besarnya PDB kedua negara ini. Kemudian negara Singapura, sektor industri dan pengolahan bahan mentah yang memberi kontribusi terbesar dalam tingkat PDB yang Singapura dapatkan. Kelima adalah negara Malaysia, dimana sektor ekspor hasil perkebunan dan pertanian yang menjadi sebagian besar dari PDB Malaysia.

1.2 Rumusan Masalah

Berdasarkan latar belakang, maka dapat dirumuskan masalah pada penelitian ini adalah bagaimana pengaruh inflasi, suku bunga riil, dan total ekspor riil terhadap nilai tukar mata uang riil pada lima negara di ASEAN?

1.3 Tujuan Penelitian

Tujuan dari penelitian tersebut ialah untuk mengetahui dan menganalisis hubungan antara inflasi, suku bunga riil, dan ekspor riil terhadap nilai tukar mata uang riil pada lima negara di ASEAN.

1.4 Manfaat Penelitian

Berdasarkan tujuan penelitian di atas diharapkan penelitian dapat memberi manfaat sebagai berikut:

a. Manfaat Teoritis

Secara teoritis diharapkan penelitian dapat:

- Memberikan tambahan pengetahuan yang bermanfaat sebagai informasi yang berkaitan dengan judul penelitian agar dapat terus mengembangkan dunia pendidikan dan diharapkan dapat meningkatkan perekonomian masyarakat di masa yang akan datang.
- Memberikan informasi ilmiah mengenai perkembangan nilai tukar mata uang di ASEAN yang dapat berguna sebagai acuan atau tolak ukur untuk

menentukan arah dan kebijakan yang akan diambil berkaitan dengan pertumbuhan ekonomi Indonesia dimasa yang akan datang.

b. Manfaat Praktis

Secara praktis penelitian diharapkan dapat memberi manfaat bagi:

- Penulis

Penelitian ini dapat memberi wawasan dan pengalaman baru bagi peneliti mengenai bagaimana hubungan antara inflasi, suku bunga riil, dan total ekspor riil terhadap nilai tukar mata uang pada lima negara di ASEAN selama periode 2013 hingga 2022.

- Pendidikan

Penelitian dapat memberi pengetahuan bermanfaat bagi mahasiswa atau institusi pendidikan lainnya yang membutuhkan informasi serupa mengenai hubungan antara inflasi, suku bunga, dan ekspor terhadap nilai tukar mata uang pada lima negara di ASEAN.

- Pemerintah

Penelitian ini diharapkan dapat dijadikan bahan informasi atau pertimbangan bagi pemerintah atau instansi terkait dalam menentukan langkah kebijakan agar dapat memperbaiki perekonomian Indonesia di masa yang akan datang.

DAFTAR PUSTAKA

- Ansori, R. (2010). Analisis pengaruh tingkat inflasi SBI, jumlah uang beredar, dan tingkat pendapatan terhadap nilai tukar rupiah terhadap dollar Amerika (Bachelor's thesis, Jakarta: Fakultas Ekonomi dan Bisnis UIN Syarif Hidayatullah Jakarta).
- Atmadja, A. S. (2002). Analisa pergerakan nilai tukar rupiah terhadap dolar Amerika Setelah Diterapkannya kebijakan sistem nilai tukar mengambang bebas di Indonesia. *Jurnal Akuntansi dan keuangan*, 4(1), 69-78.
- Abeyasinghe, T. (1994) Estimating cointegrating vectors: A practitioner's problem, in R. Dutter and W. Grossman (eds) *Compstat 1994, Proceedings in Computational Statistics*, Vienna Institute for Statistics, pp. 111- 13.
- Athukorala, P. (1991) Exchange rate pass-through: The case of Korean exports of manufactures, *Economic Letters*, 35, 79- 84.
- Athukorala, P. and Menon, J. (1994) Pricing to market behaviour and exchange rate pass-through in Japanese exports, *Economic Journal*, 104, 271- 81.
- Bank Indonesia. 2014. *Statistik Ekonomi dan Keuangan Indonesia*. Jakarta: Bank Indonesia.
- Chaudhry, I. S., Akhtar, M. H., Mahmood, K., & Faridi, M. Z. (2011). Foreign exchange reserves and inflation in Pakistan: evidence from ARDL modelling approach. *International Journal of Economics and Finance*, 3(1), 69-76.
- Coric, B., & Pugh, G. (2010). The effects of exchange rate variability on international trade: a meta-regression analysis. *Applied Economics*, 42(20), 2631-2644.
- Dion, dkk. 2005. *Exports, Imports and the Appreciation of Canadian Dollar. Bank of Canada*. Demez, S., & Ustaoglu, M. (2012). Exchange-Rate Volatility's Impact on Turkey's Exports: An Empirical Analyze for 1992-2010. *Procedia-Social and Behavioral Sciences*, 41, 168-176.
- Djayastra, I Ketut., Purnama Margareni Ni Putu Ayu., & Murjana Yasa I.G.W. (2016). Faktor-faktor Yang Mempengaruhi Kemiskinan Di Provinsi Bali. *PIRAMIDA*. 12(1). 101-110.
- Djulus, H., & Nurdiansyah, Y. (2014). Keseimbangan Jangka Pendek dan Jangka Panjang Nilai

- Diana, I. K. A., & Dewi, N. P. M. (2019). Analisis Faktor-Faktor Yang Mempengaruhi Nilai Tukar Rupiah Atas Dolar Amerika Serikat Di Indonesia. *E-Jurnal EP Unud*, 9(8), 1631-1661.
- Farras, N. H., & Darwanto, D. (2020). Analisis Pengaruh Sektor Keuangan Syariah Terhadap Pendapatan Nasional Indonesia (Periode 2011-2018) (Doctoral dissertation, UNDIP: Fakultas Ekonomika dan Bisnis).
- Handoko. A. 2010. *Pengaruh Inflasi, Suku bunga, Ekspor bersih dan Pertumbuhan GDP Riil terhadap Nilai Tukar Rupiah Terhadap Dollar Amerika Serikat*. Skripsi Fakultas Ekonomi dan Bisnis. Universitas Brawijaya Malang.
- Haryadi, H. (2014). Pengaruh Inflasi Suku Bunga Jumlah Uang Beredar dan Pendapatan Nasional terhadap Nilai Tukar Rupiah Per Us Dollar. *Jurnal Paradigma Ekonomika*, 9(1).
- Hasyim, H. (2019). Analisis Faktor-Faktor yang Mempengaruhi Perubahan Nilai Tukar di Indonesia Tahun 2006-2018. *Jurnal Al-Iqtishad*, 14(2), 63-88.
- Istiono, I. Analisis Faktor-faktor yang Mempengaruhi Tingkat Kurs. *Die*, 5(2), 243046.
- Junaidi, S. K., Sulasmiyati, S., & Nurlaily, F. (2018). Pengaruh pendapatan nasional, inflasi dan nilai tukar Yuan terhadap impor Indonesia dari China Periode 2010-2017. *Jurnal Administrasi Bisnis*, 60(2), 111-118.
- Johnson, R. C. (2014). Five fact about value-added exsport and implications for macroeconomics nd trade research. *Journal of Economics Perspectives*, 28(2), 119-42.
- Laili, A. N., & Wahyuningsih, D. (2022). Analisis Pengaruh Neraca Perdagangan, Suku Bunga dan Arus Modal Masuk terhadap Nilai Tukar Rupiah di Indonesia. *Jurnal Ekonomi Akuntansi dan Manajemen*, 21(2), 88-104.
- Landa, T. N., Putro, T. S., & Hamidi, W. (2017). Pengaruh Jumlah Uang Beredar dan Suku Bunga BI terhadap Kurs Rupiah di Indonesia Periode 2005-2014. *Jurnal Online Mahasiswa Fakultas Ekonomi Universitas Riau*, 4(1), 214-225.
- Langi, T. M. (2014). Analisis Pengaruh Suku Bunga BI, Jumlah Uang Beredar, dan Tingkat Kurs Terhadap Tingkat Inflasi di Indonesia. *Jurnal Berkala Ilmiah Efisiensi*, 14(2). 44-58
- Mahendra, A. (2016). Analisis pengaruh jumlah uang beredar, suku bunga sbi dan nilai tukar terhadap inflasi di Indonesia. *Jurnal Riset Akuntansi & Keuangan*, 1-12.

- Maulani, D., & Riani, D. (2021). Pengaruh Inflasi, Suku Bunga dan Rasio Keuangan terhadap Harga Saham. *Oikonomia: Jurnal Manajemen*, 17(2), 84-96.
- Meydianawathi, L. G., & Pramana, K. A. S. (2013). Variabel-Variabel yang Mempengaruhi Ekspor Nonmigas Indonesia ke amerika serikat. *Jurnal Ekonomi Kuantitatif Terapan*, 6(2). 98-105.
- Mirchandani, A. (2013). Analysis of macroeconomic determinants of exchange rate volatility in India. *International Journal of Economics and Financial Issues*, 3(1), 172-179.
- Madesha, Wellington., Chidoko, Clainos., & Zivanomoyo, James. 2013. Empirical Test of Relationship between Exchange Rate and Inflation. Journal of Economics and Sustainable Development. *Journal of Economics and Sustainable Development*, 4(1): 52-58.
- Muzzaky. A. 2015. *Pengaruh Inflasi, Tingkat Suku Bunga SBI, Pendapatan Perkapita, dan Ekspor Terhadap Nilai Tukar Rupiah dan Pertumbuhan Ekonomi*. Skripsi Fakultas Ilmu Administrasi. Universitas Brawijaya Malang.
- Obura, J. M., & Anyango, C. (2016). Moderating effect of interest rates on relationship between foreign exchange rate fluctuation and performance of Nairobi securities exchange market. *Universal Journal of Accounting and Finance*, 4(2), 27-34.
- Putong, I. 2010. *Pengantar Ekonomi Mikro dan Makro*. Jakarta: Mitra Wacana Media.
- Romadhoni, D. R. (2016). Pengaruh Pendapatan Nasional dan Nilai Tukar (Kurs) Terhadap Neraca Pembayaran Indonesia. *Jurnal Pendidikan Ekonomi (JUPE)*, 4(1).
- Syahtria, Mokhammad Fariz,. Suhadak, & Firdausi, Nila. 2013. Dampak Inflasi Fluktuasi Harga Minyak dan Emas Dunia Terhadap Nilai Tukar Rupiah dan Pertumbuhan Ekonomi. *Jurnal Administrasi Bisnis*. 32(2): 39-68
- Sukirno, Sadono. 2011. Pengantar Makroekonomi. Edisi ketiga. Jakarta: Rajawali Pers.
- Sukirno, Sadono. 2002. Teori Mikro Ekonomi. Cetakan Keempat Belas. Jakarta: Rajawali Press.
- TY, R. L. Analisa Pengaruh Suku Bunga, Pendapatan Nasional dan Inflasi Terhadap Nilai Tukar Nominal: Pendekatan Dengan Cointegration dan Error Correction Model (ECM). *Jurnal Riset Akuntansi dan Keuangan*, 4(1), 911-926.

- Umam, K. (2020). Jual Beli Valuta Asing dalam Ekonomi Islam. *Syiar Iqtishadi: Journal of Islamic Economics, Finance and Banking*, 4(2), 18-35.
- Widiya, H., Siregar, E. P., & Hilmiatussahla, H. (2019). Pengaruh Pendapatan Nasional, Kurs, Inflasi dan Suku Bunga Terhadap Impor Barang Modal. *Jurnal Manajemen, Ekonomi Sains*, 1(1), 1-22.
- Wuri, J. (2018). Fluktuasi Kurs Valuta Asing Di Beberapa Negara Asia Tenggara. *EXERO: Journal of Research in Business and Economics*, 1(1), 1-22.
- Wilya, R. 2014. Pengaruh Produk Domestik Bruto Inflasi dan Capital Account Terhadap Nilai Tukar Rupiah Atas Dolar Amerika Serikat Periode Tahun 2001-2014. *Jom FEKON*, 2(2): 1-10.