

**PENGARUH *GOOD CORPORATE GOVERNANCE* TERHADAP
KINERJA KEUANGAN PERBANKAN YANG TERDAFTAR
DI BURSA EFEK INDONESIA**



Tesis Oleh:

ANGGUN TIARA KASIH

01012622226016

MANAJEMEN KEUANGAN

*Diajukan Sebagai Salah Satu Syarat Untuk Meraih Gelar
Magister Manajemen*

**KEMENTERIAN PENDIDIKAN, KEBUDAYAAN, RISET DAN TEKNOLOGI
UNIVERSITAS SRIWIJAYA
FAKULTAS EKONOMI
PROGRAM STUDI MAGISTER MANAJEMEN
2024**

LEMBAR PERSETUJUAN UJIAN KOMPREHENSIF

Pengaruh *Good Corporate Governance* Terhadap Kinerja Keuangan Perbankan Yang Terdaftar Di Bursa Efek Indonesia

Disusun oleh:

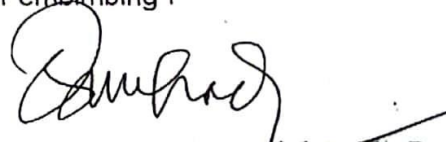
Nama : Anggun Tiara Kasih
NIM : 01012622226016
Program Studi : Magister Manajemen
Konsentrasi : Manajemen Keuangan

Disetujui untuk digunakan sebagai syarat pengajuan SK Penguji Komprehensif

Tanggal Persetujuan

Dosen Pembimbing


Pembimbing I



Prof. Drs. Isnurhadi, M.B.A., Ph.D
NIP. 196211121989111001

Tanggal : 08-01-2024

Pembimbing II



Hj. Marlina Widiyanti, S.E., S.H., M.M., M.H., Ph.D
NIP. 19670314 199303 2 001

Tanggal : 07-01-2024

LEMBAR PERSETUJUAN TESIS
PENGARUH GOOD CORPORATE GOVERNANCE TERHADAP
KINERJA KEUANGAN PERBANKAN YANG TERDAFTAR
DI BURSA EFEK INDONESIA

Disusun oleh:

Nama : Anggun Tiara Kasih
NIM : 01012622226016
Fakultas : Ekonomi
Jurusan / Program Studi : Magister Manajemen
Bidang Kajian/Konsentrasi : Manajemen Keuangan

Telah diuji dalam ujian komprehensif pada tanggal 11 Januari 2024
dan telah memenuhi syarat untuk diterima.

Panitia Ujian Komprehensif
Palembang, Maret 2024



Dosen Pembimbing I

Prof. Drs. Isnurhadi, M.B.A., Ph.D
NIP 196211121989111001

Dosen Pembimbing II

Hj. Marlina Widiyanti, S.E., S.H.,
M.M., M.H., Ph.D
NIP 196703141993032001

Dosen Penguji

Dr. Kemas Muhammad Husni
Thamrin, S.E., M.M
NIP 198407292014041001

Mengetahui,

Koordinator Program Studi Magister Manajemen

Hj. Marlina Widiyanti, S.E., S.H., M.M., M.H., Ph.D.
NIP. 196703141993032001

SURAT PERNYATAAN INTEGRITAS KARYA ILMIAH

Yang bertanda tangan di bawah ini:

Nama : Anggun Tiara Kasih
NIM : 01012622226016
Fakultas : Ekonomi
Program Studi : Magister Manajemen
Bidang Kajian/Konsentrasi : Manajemen Keuangan

Menyatakan dengan sesungguhnya bahwa tesis yang berjudul:

PENGARUH *GOOD CORPORATE GOVERNANCE* TERHADAP KINERJA KEUANGAN PERBANKAN YANG TERDAFTAR DI BURSA EFEK INDONESIA

Pembimbing:

Ketua : Prof. Drs. Isnurhadi, M.B.A., Ph.D
Anggota : Hj. Marlina Widiyanti, S.E., S.H., M.M., M.H., Ph.D
Penguji : Dr. Kemas Muhammad Husni Thamrin, S.E., M.M

Tanggal Ujian : 11 Januari 2024

Adalah benar hasil karya saya sendiri. Dalam tesis ini tidak ada kutipan hasil karya orang lain yang tidak disebutkan sumbernya.

Demikianlah pernyataan ini saya buat dengan sebenarnya, dan apabila pernyataan saya tidak benar di kemudian hari, saya bersedia dicabut predikat kelulusan dan gelar keserjanaan.

Palembang, 13 Maret 2024

Pembuat Pernyataan



Anggun Tiara Kasih
NIM 01012622226016

MOTTO DAN PERSEMBAHAN

MOTTO:

“Barang siapa yang membebaskan seorang mukmin dari suatu kesulitan dunia, maka kelak Allah akan membebaskannya dari suatu kesulitan pada hari kiamat” (HR. Muslim)

“Banyak kegagalan dalam hidup terjadi pada orang-orang yang tidak menyadari seberapa dekat mereka dengan kesuksesan saat mereka memilih menyerah” (Thomas Alva Edison)

“Petualangan terbesar yang bisa kita lakukan yaitu menjalani kehidupan yang kita impikan” (Oprah Winfrey)

Kupersembahkan untuk:

- *Orangtua ku tercinta Maghdal Kahfi (Alm) dan Syamsiah yang selalu menguatkan dan mendoakan.*
- *Suamiku tercinta Bima Amarta Prayoga S.Si., M.T yang selalu memberikan support dan semangat.*
- *Rekan-rekan seperjuangan Angkatan 52 C Magister Manajemen Unsri yang selalu memberikan motivasi dan semangat.*

KATA PENGANTAR

Segala puji syukur penulis panjatkan kehadirat Allah SWT, atas berkah rahmat-NYA, sehingga tesis dengan judul “**Pengaruh *Good Corporate Governance* Terhadap Kinerja Keuangan Perbankan yang Terdaftar di Bursa Efek Indonesia**” ini dapat diselesaikan.

Tesis ini disusun untuk memenuhi salah satu persyaratan untuk memperoleh gelar Magister Manajemen dengan bidang keahlian atau Konsentrasi Keuangan pada program studi Magister Manajemen Universitas Sriwijaya.

Penulis menyadari bahwa penulisan tesis jauh dari kesempurnaan baik dari segi penyajian maupun dari segi penyusunannya. Untuk penulis mengharapkan kritik dan saran yang bersifat membangun dari para pembaca guna penyempurnaan tesis ini pada masa yang akan datang. Akhir kata semoga tesis ini dapat bermanfaat bagi pembaca, khususnya rekan mahasiswa.

Palembang, 13 Maret 2024



Anggun Tiara Kasih

UCAPAN TERIMAKASIH

Puji syukur kepada Allah SWT, karena atas berkah dan rahmat-Nya penulis dapat menyelesaikan tesis ini. Penulis menyadari bahwa tesis ini tidak akan selesai tanpa doa, dukungan dari berbagai pihak. Adapun dalam kesempatan ini penulis ingin mengucapkan banyak terimakasih kepada :

1. Bapak **Prof. Drs. Isnurhadi, M.B.A.,Ph.D** selaku pembimbing pertama tesis sekaligus pembimbing akademik yang selalu meluangkan waktu, memberikan arahan, nasihat, saran, solusi, motivasi, bimbingan, semangat dan doa yang telah diberikan kepada penulis.
2. Ibu **Hj. Marlina Widiyanti, S.E., S.H., M.M.,M.H., Ph.D** selaku pembimbing kedua tesis yang telah meluangkan waktu, arahan, nasihat, saran, solusi, motivasi, bimbingan, semangat dan doa yang telah diberikan kepada penulis.
3. Bapak **Dr. Kemas Muhammad Husni Thamrin, S.E.,M.M** selaku penguji tesis yang telah memberikan masukan, arahan, doa serta bimbingan kepada penulis.
4. Ibu **Hj. Marlina Widiyanti, S.E., S.H., M.M.,M.H., Ph.D.** selaku Koordinator Program Studi Magister Manajemen.
5. **Bapak dan ibu dosen Magister Manajemen** yang telah mendidik dan membagi ilmu kepada penulis.
6. **Kedua orang tuaku Ayahanda** Maghdal Kahfi (Alm) dan Ibunda Syamsiah serta kakak-kakakku Ad Prima S.H., Mores Behman S.T., Dian Anila S.Pd. dan Patiana S.E. yang telah memberikan motivasi, tempat berbagi cerita, semangat dan doa yang selalu menyertai sehingga sampai pada tahap ini.
7. Bapak **Prof. Dr. Mohamad Adam, S.E.,M.E** selaku Dekan Fakultas Ekonomi Universitas Sriwijaya.

8. Bapak **Prof. Dr. Taufiq Marwa, S.E., M.Si** selaku Rektor Universitas Sriwijaya.
9. **Suamiku Bima Amarta Prayoga S.Si., M.T.**, yang senantiasa memberikan semangat dan support selama pengerjaan Tesis.
10. **Staf administrasi akademik Program Studi Magister Manajemen** atas semua bantuan dan kemudahan yang diberikan kepada penulis.
11. **Teman-teman Magister Manajemen angkatan 52C** yang terus memberikan hiburan, semangat dan doa hingga sampai pada tahap ini.

Palembang, 13 Maret 2024



Anggun Tiara Kasih

ABSTRAK

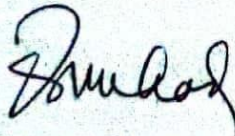
Pengaruh *Good Corporate Governance* Terhadap Kinerja Keuangan Perbankan Yang Terdaftar di Bursa Efek Indonesia

Anggun Tiara Kasih

Tujuan dari penelitian ini adalah untuk mendapatkan bukti empiris tentang kepemilikan manajerial, kepemilikan institusional, dewan komisaris independen, dewan direksi, dan komite audit terhadap kinerja perusahaan perbankan yang terdaftar di Bursa Efek Indonesia. Teknik pengambilan sampel yang digunakan adalah purposive sampling, di mana sampel penelitian yang diperoleh berjumlah 14 perusahaan dengan rentang penelitian dari tahun 2018-2022 sehingga ada 70 unit analisis. Desain penelitian adalah deskriptif kuantitatif. Teknik analisis dalam penelitian ini adalah metode analisis regresi berganda. Hasil penelitian menunjukkan bahwa kepemilikan manajerial memiliki pengaruh positif yang signifikan, sedangkan kepemilikan institusional, dewan komisaris independen, dewan direksi, dan Komite Audit tidak memiliki pengaruh terhadap kinerja perusahaan. Implikasi dari penelitian ini adalah bahwa perusahaan harus memperhatikan kepemilikan manajerial dan faktor-faktor yang dapat mempengaruhi profitabilitas sehingga kinerja perusahaan dapat meningkat.


Kata Kunci: *ROA, Kepemilikan Manajerial, Kepemilikan Institusional, Dewan Komisaris Independen, Dewan Direksi, Komite Audit*

Dosen Pembimbing I



Prof. Drs. Isnurhadi, M.B.A., Ph.D
NIP. 196703141993032001


Dosen Pembimbing II



Marlina Widiyanti, S.E., S.H., M.M., M.H., Ph.D
NIP. 196703141993032001

Mengetahui,

Koordinator Program Studi Magister Manajemen



Marlina Widiyanti, S.E., S.H., M.M., M.H., Ph.D
NIP. 19670314 199303 2 001

ABSTRACT

The Effect of Good Corporate Governance on The Financial of Banks Listed on The Indonesia Stock Exchange

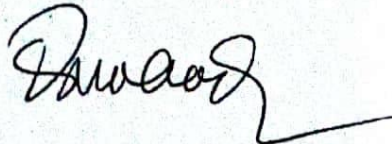
Anggun Tiara Kasih

ABSTRACT

The purpose of this study is to obtain empirical evidence of the, Managerial's Ownership, Institutional Ownership, independent board of commissioners, board of directors, and audit committee on the Banking Company firm's performance listed on the Indonesia Stock Exchange. The sampling technique used purposive sampling, the research samples obtained totaled 14 companies with a research period from 2018-2022 so that there were 70 units of analysis. The research design was quantitative descriptive. The analysis technique in this research is multiple regression analysis method. The results showed that Managerial's Ownership has a significant positive effect, Institutional Ownership, independent board of commissioners, board of directors, Audit Committee has no effect on firm's performance. The implication of this research is that companies must pay attention to that Managerial's Ownership and those that can affect profitability so that company performance can increase.


Keywords : ROA, Managerial's Ownership, Institutional Ownership, independent board of commissioners, board of directors, Audit Committee

Dosen Pembimbing I



Prof. Drs. Isnurhadi, M.B.A., Ph.D
NIP. 196703141993032001


Dosen Pembimbing II



Marlina Widiyanti, S.E., S.H., M.M., M.H., Ph.D
NIP. 196703141993032001

Mengetahui,

Koordinator Program Studi Magister Manajemen



Marlina Widiyanti, S.E., S.H., M.M., M.H., Ph.D
NIP. 19670314 199303 2 001


SURAT PERNYATAAN ABSTRAK

Kami Dosen Pembimbing Tesis menyatakan bahwa abstrak tesis dari mahasiswa:

Nama : Anggun Tiara Kasih
NIM : 01012622226016
Fakultas : Ekonomi
Jurusan / Program Studi : Magister Manajemen
Bidang Kajian/Konsentrasi : Manajemen Keuangan
Judul Tesis : Pengaruh *Good Corporate Governance* Terhadap
Kinerja Keuangan Perbankan Yang Terdaftar di
Bursa Efek Indonesia


Telah kami periksa cara penulisan *grammar* maupun susunan *tenses* dan kami setuju untuk ditempatkan pada lembar abstrak.

Dosen Pembimbing I



Prof. Drs. Isnurhadi, M.B.A., Ph.D
NIP. 196703141993032001

Dosen Pembimbing II



Marlina Widiyanti, S.E., S.H., M.M., M.H., Ph.D
NIP. 196703141993032001

RIWAYAT HIDUP

Nama Mahasiswa : Anggun Tiara Kasih
Jenis Kelamin : Perempuan
Tempat, Tanggal Lahir : Musi Banyuasin, 13 Agustus 1997
Agama : Islam
Status : Menikah
Alamat : JL. Palembang-Jambi KM 175 Kel. Sinar Tungkal
Kec. Tungkal Jaya Kab. Musi Banyuasin
Alamat E-mail : Angguntiarakasih@gmail.com

Riwayat Pendidikan Formal :

Sekolah Dasar : MI Guppi Nurul Jadid (2002 s.d. 2008)
SLTP : MTS Guppi Nurul Jadid (2008 s.d. 2011)
SLTA : SMA Negeri 1 Bayung Lencir (2011 s.d. 2014)
S-1 : Fakultas Pertanian Universitas Sriwijaya (2014 s.d. 2018)

Riwayat Pekerjaan :

1. Program Manajemen Training di PT. ADR Agro (Mei 2018 s.d. Desember 2018)
2. Adminstrasi Project di PT. Pratiwi Putra Sulung (Januari 2019 s.d. Oktober 2019)
3. Program Officer Development Program di PT. BNI Persero Tbk (2020 s.d. saat ini)

DAFTAR ISI

HALAMAN JUDUL.....	i
LEMBAR PERSETUJUAN UJIAN KOMPREHENSIF.....	ii
LEMBAR PERSETUJUAN TESIS.....	iii
SURAT PERNYATAAN INTEGRITAS KARYA ILMIAH.....	iv
MOTTO & PERSEMBAHAN.....	v
KATA PENGANTAR.....	vi
UCAPAN TERIMA KASIH.....	vii
ABSTRAK	ix
ABSTRACT.....	x
SURAT PERNYATAAN ABSTRAK.....	xi
RIWAYAT HIDUP.....	xii
DAFTAR ISI.....	xiii
DAFTAR TABEL	xvi
DAFTAR GAMBAR.....	xvii
DAFTAR GRAFIK	xviii
DAFTAR LAMPIRAN.....	xix
BAB I PENDAHULUAN.....	1
1.1 Latar Belakang.....	1
1.2 Rumusan Masalah	12
1.3 Tujuan Penelitian.....	13
1.4 Manfaat Penelitian.....	13
BAB II KAJIAN KEPUSTAKAAN	15
2.1 Landasan Teori	15
2.1.1 Teori Keagenan (Agency Theory)	15
2.1.2 Kinerja Keuangan	18
2.1.3 Good Corporate Governance	20
2.1.4 Kepemilikan Manajerial.....	23

2.1.5	Kepemilikan Institusional	24
2.1.6	Dewan Komisaris Independen	26
2.1.6	Dewan Direksi	27
2.1.7	Komite Audit	29
2.2.	Hubungan Antar Variabel dan Pengembangan Hipotesis	30
2.2.1.	Hubungan Kepemilikan Manajerial terhadap Kinerja Keuangan .	30
2.2.2.	Hubungan Kepemilikan Institusional terhadap Kinerja Keuangan	31
2.2.3.	Hubungan Dewan Komisaris Independen terhadap Kinerja Keuangan	32
2.2.4.	Hubungan Dewan Direksi terhadap Kinerja Keuangan.....	33
2.2.5.	Hubungan Komite Audit terhadap Kinerja Keuangan.....	34
2.3	Penelitian Terdahulu	35
2.4	Kerangka Konseptual	47
BAB III METODE PENELITIAN		49
3.1	Ruang Lingkup Penelitian	49
3.2	Rancangan Penelitian	49
3.3	Jenis Data dan Sumber Data	50
3.4	Populasi dan Sampel Penelitian.....	50
3.5	Definisi Operasional Variabel.....	52
3.5.1.	Definisi Variabel Independen (X).....	52
3.5.2.	Variabel Dependen (Y)	54
3.6	Teknik Analisis Data.....	54
3.6.1.	Uji Statistik Deskriptif	54
3.6.2.	Uji Asumsi Klasik.....	55
3.6.2.4.	Uji autokorelasi	56
3.6.3.	Analisis Regresi Linier Berganda	57
3.6.4.	Pengujian Hipotesis	58
3.6.4.2.	Uji F (Uji Kesesuaian Model).....	59
BAB IV HASIL PENELITIAN DAN PERMBAHASAN.....		61
4.1	Deskripsi Objek Penelitian.....	61
4.2	Hasil Analisis Data	63
4.2.1	Hasil Analisis Statistik Deskriptif.....	63
4.2.2	Pengujian Asumsi Klasik	64
4.2.2.1	Uji Normalitas.....	64
4.2.2.2	Uji Multikolinearitas	66
4.2.2.3	Uji Heterokedastisitas	68
4.2.2.4	Uji Autokorelasi.....	69
4.2.3	Uji Hipotesis	71

4.2.3.1 Koefisien Determinasi (Adjusted R ²)	71
4.2.3.2 Uji Kesesuaian Model (Uji F).....	72
4.2.3.3 Uji Parsial (Uji-T).....	73
4.3 Pembahasan Hasil Penelitian.....	75
4.3.1 Kepemilikan Manajerial terhadap Nilai Perusahaan.....	75
4.3.2 Kepemilikan Institusional terhadap Nilai Perusahaan	78
4.3.3 Dewan Komisaris Independen terhadap Kinerja Keuangan	80
4.3.4 Dewan Direksi terhadap Kinerja Keuangan.....	82
4.3.5 Komite Audit terhadap Kinerja Keuangan.....	84
4.4 Implikasi Hasil Penelitian	75
4.4.1 Implikasi Teoritis	86
4.4.2 Implikasi Praktis	89
BAB V KESIMPULAN DAN SARAN	90
5.1 Kesimpulan.....	90
5.2 Saran	91
DAFTAR PUSTAKA	93
LAMPIRAN.....	99

DAFTAR TABEL

Tabel 1. 1 <i>Return on Asset</i> Perusahaan Perbankan Periode 2018–2022.....	4
Tabel 2. 1 Penelitian Terdahulu	35
Table 3. 1 Daftar Sampel Perusahaan	51
Table 3. 2 Definisi Operasional Variabel.....	52
Table 4. 1 Seleksi kriteria sample.....	62
Table 4. 2 Sample Perusahaan Perbankan BEI Periode 2018-2022	62
Table 4. 3 Hasil Statistik Deskriptif.....	63
Table 4.4 Uji Normalitas Data	65
Table 4.5 Uji Normalitas Data	66
Table 4. 6 Uji Multikolinearitas	67
Table 4. 7 Uji Heterokedastisitas	68
Table 4. 8 Uji Autokorelasi.....	70
Table 4. 9 Perbaikan Uji Autokorlasi.....	70
Table 4. 10 Hasil Koefisien Determinasi.....	71
Table 4. 11 Hasil Uji Nilai-F	72
Table 4. 12 Hasil Uji Nilai-t	73

DAFTAR GAMBAR

Gambar 2. 1 Kerangka Konseptual.....	48
--------------------------------------	----

DAFTAR GRAFIK

Grafik 1. 1 Rata-Rata Kepemilikan Manajerial Perusahaan Perbankan yang Terdaftar di Bursa Efek Indonesia Periode 2018–2022	5
Grafik 1. 2 Rata-Rata Kepemilikan Institusional Perusahaan Perbankan yang Terdaftar di Bursa Efek Indonesia Periode 2018–2022.....	6
Grafik 1. 3 Dewan Komisaris Independen Perusahaan Perbankan yang Terdaftar di Bursa Efek Indonesia Periode 2018–2022.....	7
Grafik 1. 5 Dewan Direksi Perusahaan Perbankan yang Terdaftar di Bursa Efek Indonesia Periode 2018–2022.....	8
Grafik 1. 6 Komite Audit Perusahaan Perbankan yang Terdaftar di Bursa Efek Indonesia Periode 2018–2022.....	9
Grafik 4. 1 Rata-Rata ROA dan Kepemilikan Manajerial pada Perusahaan Perbankan Periode 2018-2022.....	76
Grafik 4. 2 Rata-Rata ROA dan Kepemilikan Institusional pada Perusahaan Perbankan Periode 2018-2022	79
Grafik 4. 3 Rata-Rata ROA dan DKI pada Perusahaan Perbankan Periode 2018-2022.....	81
Grafik 4. 4 Rata-Rata ROA dan Dewan Direksi pada Perusahaan Perbankan Periode 2018-2022	83
Grafik 4. 5 Rata-Rata ROA dan Komite Audit pada Perusahaan Perbankan Periode 2018-2022	85

DAFTAR LAMPIRAN

Lampiran 1 data Kepemilikan Manajerial, Kepemilikan Institusional, Dewan Komisaris Independen, Dewan Direksi dan Komite Audit terhadap <i>Return on Asset</i> . Perusahaan Perbankan Periode 2018-2022	99
Lampiran 2 Sample Perusahaan Perbankan BEI Periode 2018-2022.....	102
Lampiran 3 Hasil Statistik Deskriptif	103
Lampiran 4 Uji Normalitas Data.....	103
Lampiran 5 Uji Multikolinearitas	105
Lampiran 6 Uji Heterokedastisitas.....	105
Lampiran 7 Uji Autokorelasi	106
Lampiran 8 Hasil Koefisien Determinasi.....	106
Lampiran 9 Hasil Uji Nilai-F.....	106
Lampiran 10 Hasil Uji Nilai-t.....	107

BAB I

PENDAHULUAN

1.1 Latar Belakang

Bank merupakan industri yang dalam kegiatan usahanya mengandalkan kepercayaan masyarakat sehingga tingkat kesehatan bank perlu dijaga. Pemeliharaan kesehatan bank dapat dilakukan antara lain menjaga likuiditas agar dapat memenuhi kewajibannya kepada seluruh pihak yang sewaktu-waktu menarik simpanannya. Bank merupakan lembaga keuangan yang berperan sangat penting dalam stabilitas dan perkembangan pertumbuhan ekonomi. Kesiapan untuk memenuhi kewajiban setiap saat menjadi semakin penting dalam artian mengingat peran bank sebagai lembaga yang berfungsi memperlancar lalu lintas pembayaran. Perkembangan perbankan yang pesat dan tingkat kompleksitas yang tinggi dapat meningkatkan risiko yang akan dihadapi bank di Indonesia, kemampuan manajer untuk menjaga rahasia nasabah yang dipercayakan kepadanya serta keamanan uang atau aset lain yang dipercayakan kepada bank (Nurhidayah, 2020).

Pentingnya menjaga kepercayaan masyarakat terhadap bank karena kegiatan utama bank adalah menghimpun dana dari masyarakat kemudian menyalurkannya dengan tujuan untuk mendapatkan penghasilan. Oleh karena itu, Bank Indonesia memberlakukan aturan tentang kesehatan bank. Kesehatan bank dapat diartikan sebagai kemampuan suatu bank untuk melakukan kegiatan operasional perbankan secara normal dan mampu memenuhi semua kewajibannya dengan baik dengan tata cara yang sesuai dengan ketentuan bank yang berlaku.

Dengan adanya aturan tentang kesehatan bank, diharapkan perbankan dalam keadaan sehat sehingga tidak merugikan masyarakat yang terkait dengan perbankan. Lemahnya penerapan *Good Corporate Governance* (GCG) menjadi pemicu utama jika terjadi skandal keuangan. Kasus penipuan, penggelapan, pembobolan, dan korupsi yang dilakukan oleh insan bank sendiri banyak terjadi di Indonesia. Banyaknya kasus perbankan di Indonesia membuat banyak pihak mulai berpikir bahwa penerapan GCG menjadi kebutuhan dalam dunia bisnis sebagai barometer akuntabilitas suatu perusahaan (Sianipar and Wiksuana, 2019).

Penerapan GCG yang baik dinilai mampu memperbaiki citra perbankan yang buruk, melindungi kepentingan *stakeholders* serta meningkatkan kepatuhan terhadap peraturan perundang-undangan yang berlaku serta etika umum di industri perbankan dalam membangun citra sistem perbankan yang sehat. Perbedaan kepentingan dan kebutuhan *stakeholder* terhadap informasi tata kelola yang baik membuat perusahaan harus mengungkapkan informasi tata kelola yang baik yang dapat mengakomodir seluruh kepentingan dan kebutuhan pemangku kepentingan, sehingga akan mempengaruhi kualitas pengungkapan kinerja perusahaan. pemerintahan yang bagus. GCG lebih condong pada rangkaian pola perilaku perusahaan yang diukur dari kinerja, pertumbuhan, struktur pembiayaan, perlakuan terhadap pemegang saham dan pemangku kepentingan sehingga dapat dijadikan sebagai dasar analisis dalam mempelajari GCG di suatu negara dengan memenuhi transparansi dan akuntabilitas dalam pengambilan keputusan. yang sistematis dan dapat dijadikan dasar perhitungan yang akurat dalam hal kinerja perusahaan dan bagaimana korelasi antara kebijakan buruh dengan kinerja

perusahaan. Selain itu, penerapan GCG yang baik di perbankan diharapkan dapat berdampak pada kinerja perbankan karena penerapan GCG dapat meningkatkan kinerja keuangan, mengurangi risiko akibat manajerial yang cenderung menguntungkan diri sendiri. Perusahaan yang menerapkan GCG yang baik akan lebih efisien dan daya saing akan meningkat (Harisa et al., 2019)

Good Corporate Governance lebih condong pada serangkaian pola perilaku perusahaan yang diukur melalui kinerja, pertumbuhan struktur pembiayaan, perlakuan terhadap para pemegang saham dan *stakeholders* sehingga dapat dijadikan sebagai dasar analisis dalam mengkaji GCG di suatu negara dengan memenuhi transparansi dan akuntabilitas dalam pengambilan keputusan yang sistematis yang dapat digunakan sebagai dasar pengukuran yang lebih akurat mengenai kinerja perusahaan dan bagaimana korelasi antara kebijakan tentang buruh dan kinerja perusahaan. Selain itu penerapan *good corporate governance* di dalam perbankan diharapkan dapat berpengaruh terhadap kinerja perbankan, dikarenakan penerapan GCG ini dapat meningkatkan kinerja keuangan, mengurangi risiko akibat Tindakan pengelolaan yang cenderung menguntungkan diri sendiri. Perusahaan yang menerapkan *good corporate governance* akan lebih efisien dan daya saingnya meningkat. (Novitasari, et al., 2017).

Berikut tabel 1.1 bawah ini merupakan *Return on Assets* (ROA) pada perusahaan perbankan yang tidak merugi yang tercatat di Bursa Efek Indonesia (BEI) periode 2018–2022:

Tabel 1. 1 Return on Asset Perusahaan Perbankan Periode 2018–2022

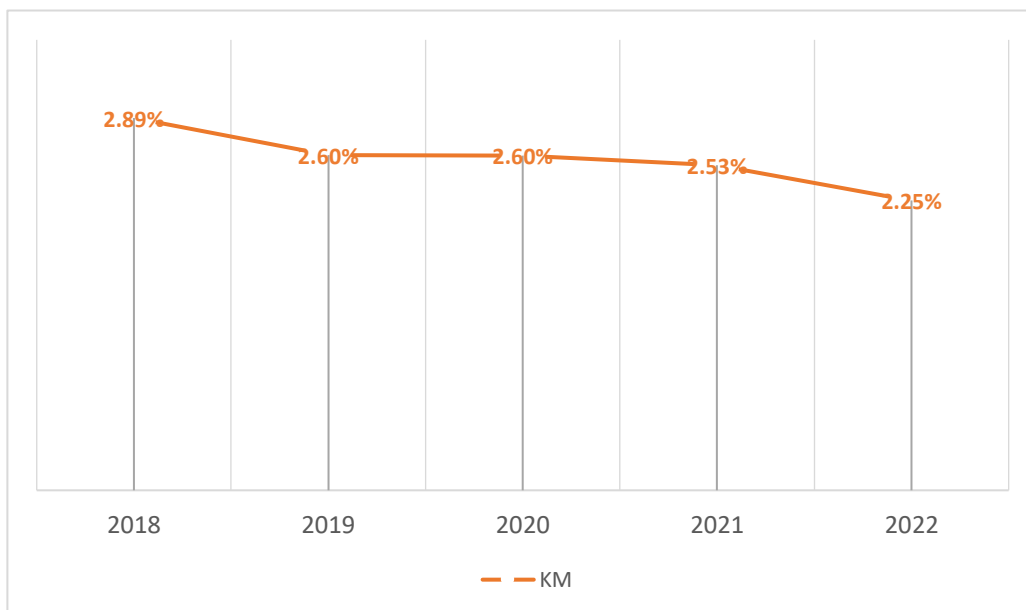
KODE	<i>Return on Asset</i>				
	2018	2019	2020	2021	2022
BBCA	3,20%	3,20%	2,70%	2,80%	3,20%
BBRI	3,68%	3,50%	1,98%	2,72%	3,76%
BBNI	2,00%	2,00%	0,30%	1,10%	1,90%
BMRI	2,27%	2,30%	1,24%	1,80%	2,32%
BRIS	0,31%	0,18%	1,55%	1,20%	1,49%
BBTN	1,34%	0,13%	0,69%	0,81%	1,02%
BJTM	1,56%	1,71%	1,92%	2,04%	2,29%
BTPS	9,51%	10,60%	5,59%	8,73%	9,34%
BJBR	1,40%	1,30%	1,30%	1,40%	1,40%
BABP	0,06%	0,02%	0,01%	0,01%	0,04%
BNGA	1,40%	1,50%	0,80%	1,50%	1,80%
BACA	0,60%	0,10%	0,40%	0,30%	0,30%
BDMN	3,10%	3,00%	0,50%	0,80%	1,70%
BGTG	0,10%	0,30%	0,10%	0,20%	0,50%
BNLI	0,70%	1,00%	0,40%	0,60%	0,90%
BNBA	1,50%	0,80%	0,50%	0,60%	0,50%
BNII	1,30%	1,10%	0,80%	1,00%	1,00%
PNBS	0,30%	0,10%	0,00%	0,00%	0,60%
MCOR	0,20%	0,50%	0,20%	0,30%	0,60%
PNBN	1,60%	1,70%	1,60%	1,10%	1,60%
MEGA	2,15%	2,41%	3,10%	3,55%	3,18%
NISP	1,71%	1,76%	1,14%	1,26%	1,54%
BSIM	0,20%	0,10%	0,30%	0,30%	0,50%
BINA	0,30%	0,20%	0,30%	0,40%	0,90%
NOBU	0,40%	0,40%	0,40%	0,40%	0,50%
MAYA	5,60%	6,00%	7,00%	4,00%	2,00%
MASB	0,94%	0,9,4%	0,61%	0,97%	0,14%
SDRA	2,10%	1,70%	1,60%	1,70%	1,90%

Sumber: Bursa Efek Indonesia (data diolah tahun 2018-2022)

Pada tabel di atas merupakan nilai *return on asset* (ROA) 29 Perusahaan Perbankan yang terdaftar di Bursa Efek Indonesia yang tidak merugi selama periode penelitian. Dapat dilihat nilai ROA tertinggi selama periode 2018 hingga 2022 dimiliki oleh PT Bank BTPN Syariah Tbk (BTPS) dengan nilai ROA

sebesar 10,60%. Semakin tinggi *Return on Assets* (ROA) maka akan semakin tinggi pula laba bersih yang dihasilkan dari setiap rupiah dana yang tertanam dalam total aset. Dengan mengetahui ROA kita dapat menilai apakah perusahaan telah efisien dalam menggunakan aktivasnya dalam kegiatan operasi untuk menghasilkan keuntungan. Sedangkan nilai rata-rata ROA terendah dimiliki oleh perusahaan PT Bank Panin Dubai Syariah Tbk (PNBS) sebesar 0,0001% menunjukkan kemampuan dari modal yang diinvestasikan secara keseluruhan belum mampu untuk menghasilkan laba. Hal ini mengakibatkan semakin kecil nilai ROA maka pengembalian *return* semakin kecil atau menurun.

Grafik 1. 1 Rata-Rata Kepemilikan Manajerial Perusahaan Perbankan yang Terdaftar di Bursa Efek Indonesia Periode 2018–2022

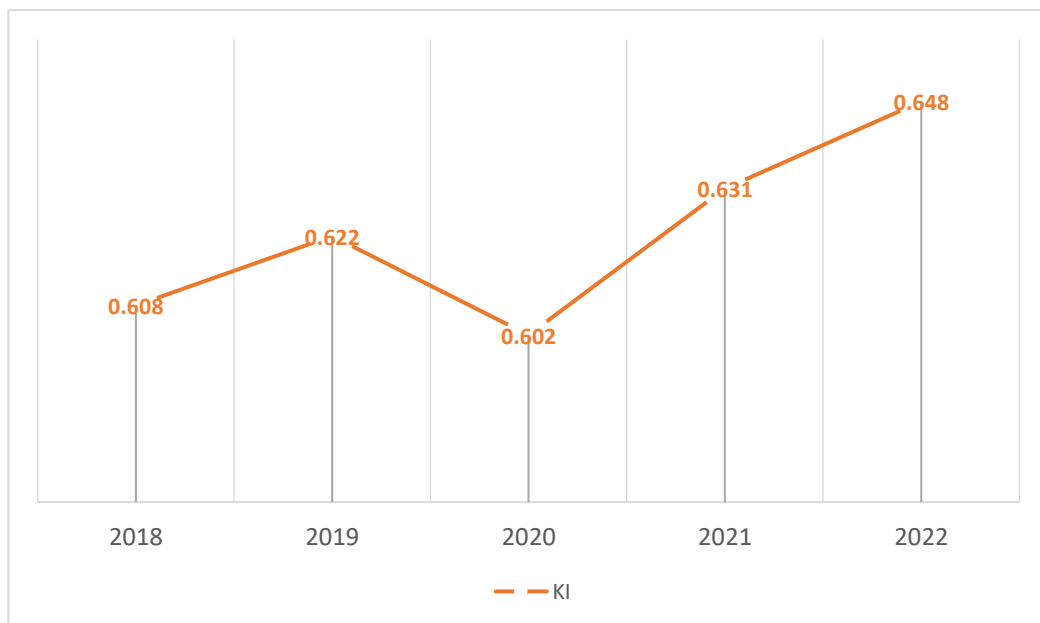


Sumber: Bursa Efek Indonesia (data diolah tahun 2018-2022)

Pada gambar di atas dapat dilihat nilai rata-rata Kepemilikan Manajerial tertinggi selama periode 2018 hingga 2022 adalah sebesar 2,89%. Kepemilikan manajerial yang tinggi dalam suatu perusahaan dapat mengurangi masalah

keagenan karena dengan terlibatnya manajer dalam kepemilikan saham akan menyetarakan kepentingan manajer dengan pemegang saham lainnya, sehingga manajer akan bertindak secara hati-hati. Semakin tinggi kepemilikan manajerial suatu perusahaan semakin tinggi pula resiko yang akan ditanggung manajer apabila perusahaan mengalami kerugian, sehingga membuat manajer terpacu untuk memajukan perusahaanya. Sedangkan nilai rata-rata Kepemilikan Manajerial terendah dimiliki oleh perusahaan yakni sebesar 2,25% menunjukkan tingkat kepemilikan manajerial yang rendah, manajer melakukan pembagian dividen yang besar untuk memberikan sinyal yang bagus tentang kinerja perusahaan masa yang akan datang sehingga meningkatkan reputasi perusahaan dimata investor.

Grafik 1. 2 Rata-Rata Kepemilikan Institusional Perusahaan Perbankan



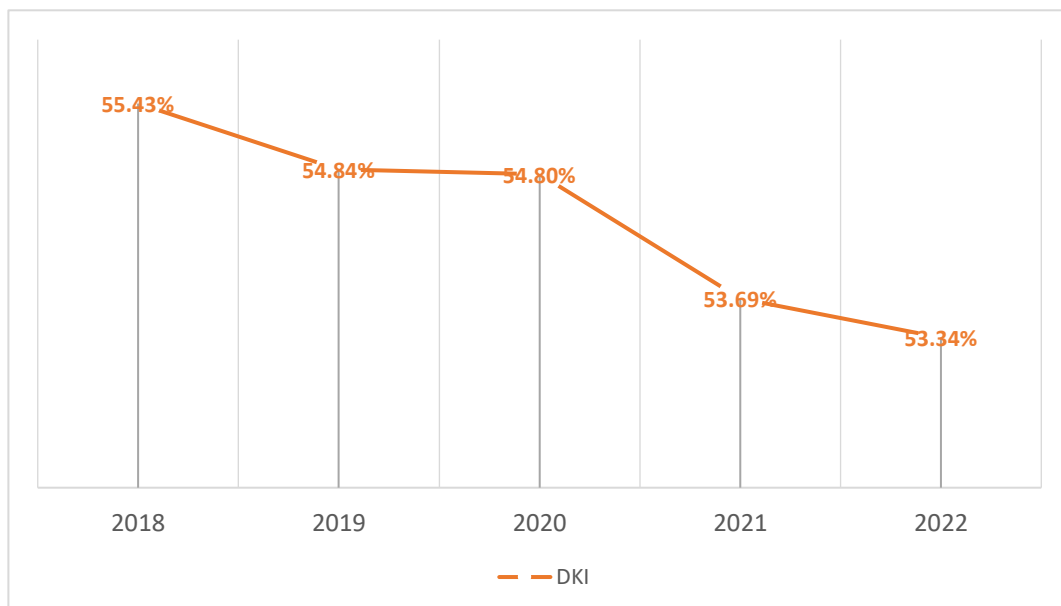
yang Terdaftar di Bursa Efek Indonesia Periode 2018–2022

Sumber: Bursa Efek Indonesia (data diolah tahun 2018-2022)

Pada gambar di atas dapat dilihat nilai rata-rata Kepemilikan Instusional tertinggi selama periode 2018 hingga 2022 adalah sebesar 0,648 pada tahun 2022. Perusahaan dengan kepemilikan institusional yang tinggi menandakan kemampuannya untuk mengawasi manajemen, artinya semakin tinggi kepemilikan intitusional maka semakin efisien penggunaan aktiva perusahaan. Sedangkan nilai rata-rata Kepemilikan Institusional terendah adalah sebesar 0,602 menunjukkan bahwa kepemilikan instituonal diharapkan dapat bertindak sebagai pencegahan terhadap pemborosan yang dilakukan oleh perusahaan.

Berikut di bawah ini rata-rata Dewan Komisaris Independen pada perusahaan sektor perbankan yang tercatat di Bursa Efek Indonesia (BEI) periode 2018–2022:

Grafik 1. 3 Dewan Komisaris Independen Perusahaan Perbankan yang



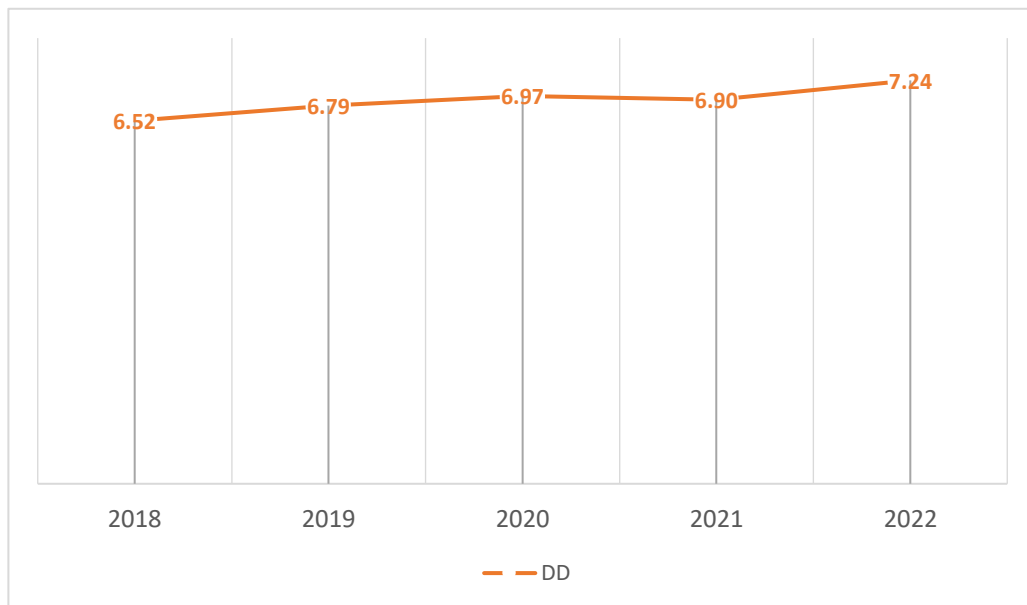
Terdaftar di Bursa Efek Indonesia Periode 2018–2022

Sumber: Bursa Efek Indonesia (data diolah tahun 2018-2022)

Pada gambar di atas dapat dilihat nilai rata-rata Komisaris Independen tertinggi selama periode 2018 hingga 2022 sebesar 55,43%. Dengan demikian, semakin tinggi proporsi komisaris independen terhadap jumlah dewan komisaris maka biaya keagenan perusahaan yang masuk dalam Indonesia Most Trusted Companies akan meningkat. Sedangkan nilai rata-rata Komisaris Independen terendah sebesar 53,34% semakin rendah presentase dewan komisaris independen berarti semakin sedikit suatu perusahaan memiliki dewan komisaris independen, oleh karena itu independensi juga rendah, sehingga kebijakan penghindaran pajak semakin tinggi.

Berikut di bawah ini rata-rata Dewan Direksi pada perusahaan sektor perbankan yang tercatat di Bursa Efek Indonesia (BEI) periode 2018–2022:

Grafik 1. 4 Dewan Direksi Perusahaan Perbankan yang Terdaftar di Bursa



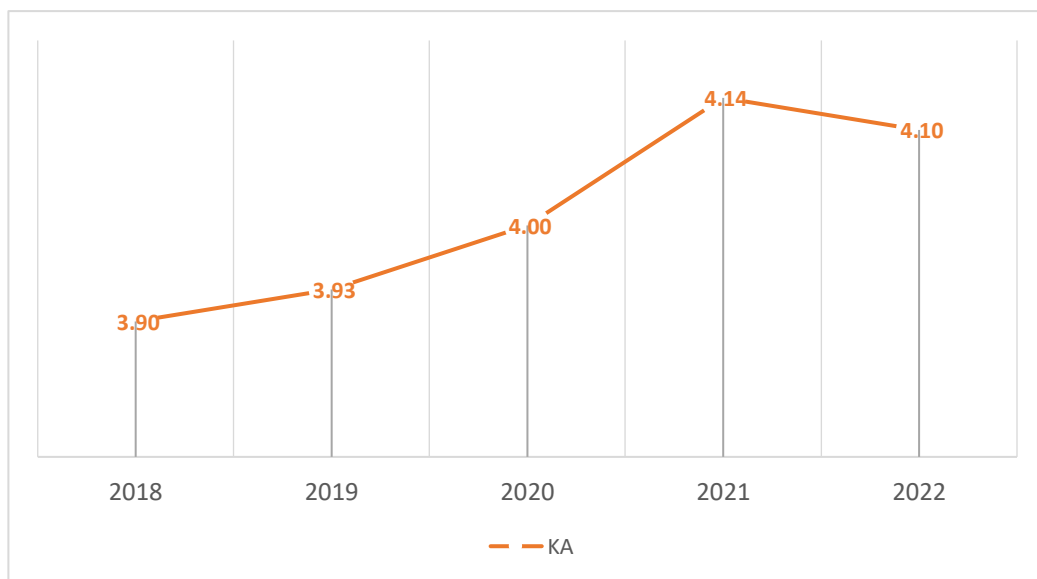
Efek Indonesia Periode 2018–2022

Sumber: Bursa Efek Indonesia (data diolah tahun 2018-2022)

Pada gambar di atas dapat dilihat nilai rata-rata Dewan Direksi tertinggi selama periode 2018 hingga 2022 sebesar 7,24%. Perusahaan dengan jumlah anggota direksi yang lebih besar akan memiliki kinerja keuangan yang lebih tinggi. Sedangkan nilai rata-rata Dewan Direksi terendah sebesar 6,52% menunjukkan artinya ukuran dewan direksi semakin rendah, maka monitoring terhadap manajemen laba juga semakin rendah.

Berikut di bawah ini rata-rata Komite Audit pada perusahaan sektor perbankan yang tercatat di Bursa Efek Indonesia (BEI) periode 2018–2022:

Grafik 1. 5 Komite Audit Perusahaan Perbankan yang Terdaftar di Bursa



Efek Indonesia Periode 2018–2022

Sumber: Bursa Efek Indonesia (data diolah tahun 2018-2022)

Pada gambar di atas dapat dilihat nilai rata-rata Komite Audit tertinggi selama periode 2018 hingga 2022 dengan nilai sebesar 4,14. Artinya, semakin tinggi tingkat keahlian keuangan komite audit maka dapat mengurangi

kemungkinan kecurangan pelaporan keuangan. Sedangkan nilai rata-rata Komite Audit terendah sebesar 3,90. Perusahaan yang memiliki tingkat persentase anggota yang rendah maka tingkat kemungkinan penyajian kembali akan rendah, hal ini karena komite audit tidak dapat mendeteksi laporan keuangan yang memiliki kesalahan maupun yang melanggar aturan sehingga pada saat itu komite audit tidak mampu membenarkannya.

Dalam hal ini maka peneliti akan melakukan penelitian mengenai *Good Corporate Governance* (terdiri dari kepemilikan manajerial, kepemilikan institusional, dewan komisaris independen, dewan direksi, dan komite audit) terhadap kinerja keuangan perusahaan.

Pada penelitian-penelitian sebelumnya telah dilakukan *good corporate governance* terhadap kinerja keuangan perusahaan perbankan seperti penelitian yang dilakukan oleh, Irawati *et al.*, (2019); Indrati dan Handayani (2022); dan Alfian, (2020) menyebutkan bahwa Kepemilikan Manajerial berpengaruh positif terhadap Profitabilitas. Namun, tidak sejalan dengan penelitian Karamoy dan Tulung (2020); Fuad Alamsyah dan Yulianti (2022) yang menemukan bahwa Kepemilikan Manajerial berpengaruh negatif terhadap profitabilitas. Sejati *et al.* (2018); Suryanto (2019); Yusrizal dan Suharti (2020) menemukan bahwa kepemilikan manajerial tidak berpengaruh terhadap kinerja keuangan.

Abduh dan Ellen (2018); Solekhah dan David (2020) yang menemukan bahwa kepemilikan institusional tidak berpengaruh terhadap profitabilitas. Namun, tidak sejalan dengan Penelitian yang dilakukan oleh Muhammad dan

Damayanti (2020), Indrati dan Handayani (2022), dan Alfian (2020) menyebutkan bahwa Kepemilikan Institusional berpengaruh positif terhadap profitabilitas. Sedangkan penelitian yang dilakukan oleh Leksono dan Vhalery (2018), Karamoy dan Tulung (2020), dan Fuad Alamsyah dan Yulianti (2022) berpendapat bahwa Kepemilikan Institusional berpengaruh negatif terhadap Profitabilitas.

Abduh dan Ellen (2018); Wahyu (2018); Yusrizal dan Suharti (2020) menemukan bahwa dewan komisaris independen tidak berpengaruh secara signifikan terhadap kinerja keuangan. Namun Penelitian yang dilakukan oleh Pujakusum (2019); Abdullah dan Tursoy (2023); Muhammad dan Damayanti (2020) menyebutkan bahwa Dewan Komisaris Independen berpengaruh positif terhadap Profitabilitas. Sedangkan penelitian yang dilakukan oleh Honi *et al.* (2020); dan Maridkha dan Himmati, (2021); berpendapat bahwa Dewan Komisaris Independen berpengaruh negatif terhadap kinerja keuangan.

Lumbanraja (2021); Intia dan Azizah (2021); yang menemukan Dewan Direksi tidak berpengaruh terhadap kinerja keuangan. Penelitian yang dilakukan oleh Pujakusum (2019); Setyawan B, (2019); Abdullah dan Tursoy (2023) menemukan bahwa Dewan Direksi berpengaruh positif terhadap kinerja keuangan. Sedangkan penelitian yang dilakukan oleh (Mangantar, 2019), Honi *et al.* (2020), dan Fitriainingsih dan Asfaro (2022) menyebutkan bahwa Dewan Direksi berpengaruh negatif terhadap profitabilitas.

Irawati *et al.*, 2019); Pujakusum (2019); dan Anik *et al.*, (2021) menyebutkan bahwa Komite Audit berpengaruh positif terhadap Kinerja

Keuangan. Sedangkan penelitian yang dilakukan oleh Leksono dan Vhalery (2018); dan Purwanto *et al.*, (2015) menemukan bahwa Komite Audit berpengaruh negatif terhadap Kinerja Keuangan. Sejati *et al.* (2018); Suryanto (2019); Wiaringsih *et al.* (2019); Yusrizal dan Suharti (2020); Muntahanah dan Murdijaningsih (2020) menemukan bahwa komite audit tidak memiliki pengaruh yang signifikan terhadap kinerja keuangan.

Research gap dalam penelitian ini didasarkan pada ketidakkonsistenan dari pengaruh Kepemilikan Manajerial, Kepemilikan Institusional, Dewan Komisaris Independen, Dewan Direksi, dan Komite Audit terhadap Kinerja Keuangan yang dilakukan oleh peneliti-peneliti sebelumnya. Oleh karena itu, dalam penelitian ini mencoba untuk mengetahui dan mengkaji kembali apakah terdapat pengaruh yang signifikan. Penelitian ini dilakukan terhadap perusahaan sektor perbankan yang terdaftar di Bursa Efek Indonesia karena terdapat laporan keuangan tahunan lengkap.

Berdasarkan fenomena dan *research gap*, maka penulis berminat untuk mengambil judul dalam penulisan tesis ini yaitu **“Pengaruh “*Good Corporate Governance* Terhadap Kinerja Keuangan Perusahaan Perbankan Yang Terdaftar di Bursa Efek Indonesia”**.

1.2 Rumusan Masalah

Berdasarkan uraian di atas, maka perumusan masalah pada penelitian ini adalah Bagaimana Pengaruh *Good Corporate Governance* yang dinyatakan dengan Kepemilikan Manajerial, Kepemilikan Institusional, Dewan Komisaris

Independen, Dewan Direksi, dan Komite Audit terhadap Kinerja Keuangan Perbankan yang Terdaftar di Bursa Efek Indonesia (BEI) tahun 2018 -2022?

1.3 Tujuan Penelitian

Berdasarkan uraian di atas, tujuan penelitian ini adalah sebagai berikut:

1. Untuk menguji Pengaruh Kepemilikan Manajerial terhadap Kinerja Keuangan Perbankan yang Terdaftar di Bursa Efek Indonesia (BEI) tahun 2018 – 2022.
2. Untuk menguji Pengaruh Kepemilikan Institusional terhadap Kinerja Keuangan Perbankan yang Terdaftar di Bursa Efek Indonesia (BEI) tahun 2018 – 2022.
3. Untuk menguji Pengaruh Dewan Komisaris Independen terhadap Kinerja Keuangan Perbankan yang Terdaftar di Bursa Efek Indonesia (BEI) tahun 2018– 2022.
4. Untuk menguji Pengaruh Dewan Direksi terhadap Kinerja Keuangan Perbankan yang Terdaftar di Bursa Efek Indonesia (BEI) tahun 2018 – 2022.
5. Untuk menguji Pengaruh Komite Audit terhadap Kinerja Keuangan Perbankan yang Terdaftar di Bursa Efek Indonesia (BEI) tahun 2018 – 2022.

1.4 Manfaat Penelitian

1. Manfaat Teoritis

a. Bagi Peneliti

Dapat menambah ilmu pengetahuan wawasan penulis mengenai Pengaruh *Good Corporate Governance* terhadap Kinerja Keuangan Perbankan.

b. Bagi Akademis

Memberikan pengetahuan dan sebagian upaya untuk mendukung pengembangan ilmu akuntansi, khususnya berkaitan dengan pengaruh *Good corporate Governance* di Indonesia, terutama pengaruh terhadap kinerja keuangan perusahaan.

2. Manfaat Praktis

a. Bagi Perusahaan

Sebagai sumbangan pemikiran dengan pelaksanaan *Good Corporate governance* dan hubungan dengan peningkatan kinerja keuangan.

b. Bagi Masyarakat Umum

Dapat menggunakan hasil penelitian ini sebagai salah satu dasar untuk menilai tingkat kinerja keuangan perusahaan melalui laporan keuangan yang dipublikasikan.

DAFTAR PUSTAKA

- Abduh, M. M. and Ellen, R. (2018) 'Mekanisme Good Corporate Governance, Leverage Dan Kinerja Keuangan Perusahaan', *Jurnal Riset Akuntansi*, 9(1), pp. 80–87. doi: 10.34010/jra.v9i1.534.
- Abdullah, H. and Tursoy, T. (2023) 'The Effect of Corporate Governance on Financial Performance: Evidence From a Shareholder-Oriented System', *Iranian journal of Management Studies*, 16(1), pp. 79–95. doi: 10.22059/IJMS.2022.321510.674798.
- Alfian, N. (2020) 'Mekanisme Corporate Governance Terhadap Kinerja Keuangan Pada Perusahaan Perbankan Yang Terdaftar Di Bei', *JIAFE (Jurnal Ilmiah Akuntansi Fakultas Ekonomi)*, 5(2), pp. 209–218. doi: 10.34204/jiafe.v5i2.2057.
- Anik, S., Chariri, A. and Isgiyarta, J. (2021) 'The Effect of Intellectual Capital and Good Corporate Governance on Financial Performance and Corporate Value: A Case Study in Indonesia', *Journal of Asian Finance, Economics and Business*, 8(4), pp. 391–402. doi: 10.13106/jafeb.2021.vol8.no4.0391.
- Brigham and Houston (2010) *Manajemen Keuangan II (Vol. 11)*. Jakarta: SALEMBA EMPAT.
- Eksandy, A. (2018) 'Pengaruh Good Corporate Governance Terhadap Kinerja Keuangan Pada Perbankan Syariah Indonesia', *Jurnal Akuntansi : Kajian Ilmiah Akuntansi (JAK)*, 5(1), p. 1. doi: 10.30656/jak.v5i1.498.
- Eriskha, C. and Hasanuh, N. (2021) 'The influence of audit committee size, managerial ownership and institutional ownership on return on assets (roa)', *COSTING: Journal of Economic, Business and Accounting*, 4(2), pp. 645–655.
- Fitrianingsih and Asfaro (2022) 'PENGARUH GOOD CORPORATE GOVERNANCE TERHADAP KINERJA KEUANGAN PERUSAHAAN PERBANKAN DI BURSA EFEK INDONESIA', 2(2), pp. 21–30.
- Fuad Alamsyah, M. and Yulianti, Y. (2022) 'The effect of good corporate governance on the financial performance of property and real estate sub-sector companies listed on the Indonesia Stock Exchange', *Asian Management and Business Review*, 2(1), pp. 90–102. doi: 10.20885/ambr.vol2.iss1.art8.
- Ghafouri, M. (2016) 'PENGARUH KOMISARIS INDEPENDEN, UKURAN DEWAN KOMISARIS, DAN FREKUENSI RAPAT DEWAN KOMISARIS TERHADAP PROFITABILITAS', *Quarterly Journal of Knowledge and Information Management*, 3(3), pp. 49–59.
- Ghozali (2006) *Aplikasi Analisis Multivariate dengan Program SPSS*.

Semarang: BP UNDIP.

Ghozali (2017a) *Model persamaan struktural konsep dan aplikasi dengan program AMOS 22.0 update Bayesian SEM*. Yogyakarta: Badan Penerbit Universitas Diponegoro, 2011.

Ghozali (2017b) *Model Persamaan Struktural Konsep Dan Aplikasi Program AMOS 24*. Semarang: Badan Penerbit Universitas Diponegoro.

Gujarati (2012) *Dasar - Dasar Ekonometrika*. Jilid 1. Jakarta: alamba Empat, 2012.

Hasnati, D. (2014) *KOMISARIS INDEPENDEN & KOMITE AUDIT*. Edisi 1. Yogyakarta: Absolute Media.

Henryanto Wijaya, J. G. (2020) 'Pengaruh Kepemilikan Manajerial, Kepemilikan Institusional, Dan Ukuran Perusahaan Terhadap Kinerja Perusahaan Mufaktur', *Jurnal Paradigma Akuntansi*, 2(4), p. 1718. doi: 10.24912/jpa.v2i4.9367.

Honi, H. Y., Ivonne, S. S. and Tulung, J. E. (2020) 'Pengaruh Good Corporate Governance terhadap Kinerja Keuangan Bank Umum Konvensional Tahun 2014-2018', *Jurnal EMBA: Jurnal Riset Ekonomi, Manajemen, Bisnis dan Akuntansi*, 1(2), pp. 296–305.

Husna, A. and Satria, I. (2019) 'Effects of Return on Asset, Debt To Asset Ratio, Current Ratio, Firm Size, and Dividend Payout Ratio on Firm Value', *International Journal of Economics and Financial Issues*, 9(5), pp. 50–54. doi: 10.32479/ijefi.8595.

Ibrahim, R. H. and Muthohar, A. M. (2019) 'Pengaruh Komisaris Independen dan Indeks Islamic Social Reporting Terhadap Nilai Perusahaan dengan Profitabilitas Sebagai Variabel Intervening', *Jurnal Ilmiah Ekonomi Islam*, 5(01), p. 9. doi: 10.29040/jiei.v5i01.378.

Iman, C., Sari, F. and Pujianti, N. (2021) 'Tinjauan Teoritis Likuiditas Dan Profitabilitas Terhadap Nilai Perusahaan', *Jurnal Ilmiah Akuntansi Kesatuan*, 9(3), pp. 531–534.

Indrati, M. and Handayani, R. (2022) 'The effect of good corporate governance on financial distress', *Fair Value: Jurnal Ilmiah Akuntansi dan Keuangan*, 4(10), pp. 4726–4732. doi: 10.32670/fairvalue.v4i10.1745.

Intia, L. C. and Azizah, S. N. (2021) 'Pengaruh Dewan Direksi, Dewan Komisaris Independen, Dan Dewan Pengawas Syariah Terhadap Kinerja Keuangan Perbankan Syariah Di Indonesia', *Jurnal Riset Keuangan dan Akuntansi*, 7(2), pp. 46–59. doi: 10.25134/jrka.v7i2.4860.

- Irawati, N. *et al.* (2019) 'Financial performance of Indonesian's banking industry: the role of good corporate governance, capital adequacy ratio, non performing loan and size', *International Journal of Scientific and Technology Research*, 8(4), pp. 22–26.
- Irman, M., Suwitho and Fujiana, M. Y. (2020) 'Analisis Pengaruh Return on Asset, Current Ratio, Debt To Equity Ratio, Dividen, Laba Bersih, Dan Dividend Payout Ratio (DPR) Terhadap Harga Saham Pada Perusahaan Yang Terdaftar Di Jakarta Islamic Index (JII) Periode 2012-2017', *Jurnal Ilmiah Manajemen*, 8(1), pp. 37–52.
- Jensen, M. C. and Meckling, W. H. (1976) 'THEORY OF THE FIRM: MANAGERIAL BEHAVIOR, AGENCY COSTS AND OWNERSHIP STRUCTURE Michael', *Journal Of Financial Economics*, 3(4), pp. 305–360.
- Jensen, M. C. and Meckling, W. H. (2008) 'TEORIA DA FIRMA: COMPORTAMENTO DOS ADMINISTRADORES, CUSTOS DE AGÊNCIA E ESTRUTURA DE PROPRIEDADE', *RAE - Revista de Administração de Empresas*, 48(2), pp. 87–125.
- Karamoy, H. and Tulung, J. E. (2020) 'The effect of financial performance and corporate governance to stock price in non-bank financial industry', *Corporate Ownership and Control*, 17(2), pp. 97–103. doi: 10.22495/cocv17i2art9.
- Leksono, A. W. and Vhalery, R. (2018) 'The Effect of Good Corporate Governance Mechanism and Financial Performance on Firm Value of Banking Sector Listed on Indonesia Stock Exchange (BEI) Period of 2012 – 2016', *International Journal of Innovative Science and Research Technology*, 3(9), pp. 535–540.
- Lumbanraja, T. (2021) 'Pengaruh Good Corporate Governance (Dewan Direksi, Dewan Komisaris, Dan Komite Audit) Terhadap Profitabilitas', *Jurakunman (Jurnal Akuntansi dan Manajemen)*, 14(2), p. 159. doi: 10.48042/jurakunman.v14i2.80.
- Maher, M. and Andersson, T. (1999) 'Corporate governance: effects on firm performance and economic growth', *OECD*.
- Al Manaseer, M. F. *et al.* (2012) 'The impact of corporate governance on the performance of Jordanian banks', *European Journal of Scientific Research*, 67(3), pp. 349–359.
- Mangantar, M. (2019) 'The Influence of Corporate Social Responsibility and Corporate Governance on Banking Financial Performance', *European Research Studies Journal*, XXII(Issue 3), pp. 95–105. doi: 10.35808/ersj/1459.

- Maridkha, A. and Himmati, R. (2021) ‘Pengaruh good corporate governance terhadap kinerja keuangan perusahaan perbankan periode 2017-2020’, *Journal of Accounting and Digital Finance*, 1(3), pp. 195–205. doi: 10.53088/jadfi.v1i3.208.
- Muhammad, N. and Damayanti, D. (2020) ‘the Effect of Good Corporate Governance on Financial Performance in Lq45 Companies Listed in Indonesian Stock Exchange’, *Economics and Business Solutions Journal*, 4(2), p. 1. doi: 10.26623/ebsj.v4i2.2789.
- Muntahanah, S. and Murdijaningsih, T. (2020) ‘Peran tata kelola perusahaan dalam meningkatkan kinerja perusahaan pertambangan di indonesia’, *Jurnal Proaksi*, 7(2), pp. 234–243.
- Nababan, E. I., Gultom, R. and Sihite, M. (2021) ‘Pengaruh Good Corporate Governance Terhadap Kinerja Keuangan Perusahaan Pada Sektor Pertambangan Yang Terdaftar Di Bursa Efek Indonesia Periode 2016-2019’, *Majalah Ilmiah METHODODA*, 11(3), pp. 156–164. doi: 10.46880/methoda.vol11no3.pp156-164.
- Ngedo, A. I., . S. and Astuti, T. P. (2019) ‘PENGARUH GOOD CORPORATE GOVERNANCE DAN CORPORATE SOCIAL RESPONSIBILITY TERHADAP KINERJA KEUANGAN (Studi pada Perusahaan Manufaktur yang Terdaftar di Bursa Efek Indonesia tahun 20112015)’, *Jurnal Bisnis dan Kewirausahaan*, 12(1), pp. 32–49. doi: 10.31001/jbk.v12i1.1014.
- Noradiva, H., Parastou, A. and Azlina, A. (2016) ‘The Effects of Managerial Ownership on the Relationship between Intellectual Capital Performance and Firm Value’, *International Journal of Social Science and Humanity*, 6(7), pp. 514–518. doi: 10.7763/ijssh.2016.v6.702.
- Nur, R. (2013) ‘Direct and Indirect Effect of Good Corporate Governance Implementation on Corporate Performance’, pp. 184–187.
- Nurhidayah, V. (2020) ‘Pengaruh Good Corporate Governance Terhadap Kinerja Keuangan Pada Perbankan Di BEI’, *Prisma (Platform Riset Mahasiswa Akuntansi)*, 01(02), pp. 132–142.
- Praningrum (2013) ‘Pengaruh Good Corporate Governance Terhadap Kinerja Keuangan Perusahaan (Studi Empiris pada Perusahaan terlisting Bursa Efek Indonesia yang Termasuk dalam Corporate Governance Perception Index (CGPI) tahun 2011-tahun 2013)’, 26(4), pp. 1–37.
- Pratiwi, R. and Yulianto, A. (2016) ‘Pengaruh Struktur Kepemilikan dan Komisaris Independen terhadap Biaya Keagenan Perusahaan yang Masuk dalam Indonesia Most Trusted Companies’, *Management Analysis Journal*, 5(3), pp. 215–228.

- Pujakusum, D. P. (2019) 'The Effect of Good Corporate Governance Mechanism On The Financial Performance of Banking Companies Listed In Stock Exchange Indonesia 2012-2016', *Journal of Applied Managerial Accounting*, 3(2), pp. 273–287. doi: 10.30871/jama.v3i2.1552.
- Pura, B. D., Hamzah, M. Z. and Hariyanti, D. (2018) 'Analisis Pengaruh Good Corporate Governance Terhadap Kinerja Keuangan Perbankan yang Terdaftar di Bursa Efek Indonesia Periode 2014-2017', *Seminar Nasional Cendekiawan*, 4, pp. 879–884.
- Purwanto, W. *et al.* (2015) 'Analysis of the Impact of Good Corporate Governance and Bank Fundamentals to the Financial Performance of Banking Institutions in the Indonesian Stock Exchange (BEI)', *Research Journal of Finance and Accounting www.iiste.org ISSN*, 6(8), pp. 1–7.
- Safitri (2021) 'The Effect of Profitability and Leverage on Financial Distress with Inflation as Moderating', *Jurnal Aset (Akuntansi Riset)*, 12(1), pp. 134–143.
- Sahara, P., Hartini, T. and Jayanti, S. D. (2020) 'Maqashid Syariah Index Dan Dewan Komisaris Independen Terhadap Nilai Perusahaan Dengan Profitabilitas Sebagai Variabel Mediasi Pada Perusahaan Asuransi Syariah', *I-Finance: a Research Journal on Islamic Finance*, 6(1), pp. 30–45. doi: 10.19109/ifinance.v6i1.5463.
- Santoso, S. (2020) *Panduan Lengkap SPSS 26*. Edisi Khus. Jakarta: Elex Media Komputindo.
- Sejati, E. P., Titisari, K. H. and Chomsatu, Y. (2018) 'Pengaruh Good Corporate Governance Terhadap Kinerja Keuangan Pada Perusahaan Manufaktur Industri Real Estate Dan Property Di Bei Periode 2014-2016', *Seminar Nasional dan Call for Paper*, pp. 500–512.
- Setyawan B (2019) 'Pengaruh Good Corporate Governance, Ukuran Perusahaan Dan Profitabilitas Terhadap Kinerja Keuangan Perusahaan (Studi Empiris Terhadap Perusahaan Sektor Perbankan Di Bursa Efek Indonesia)', *Jurnal mitra manajemen*, 3(12), pp. 1195–1212.
- Setyawan, K. M. and Putri, I. G. A. M. A. D. (2013) 'Pengaruh Good Corporate Governance Terhadap Kinerja Keuangan Lembaga Pekreditan Desa Di Kecamatan Mengwi Kabupaten Badung', *E-Jurnal Akuntansi*, 5(3), pp. 586–598.
- Sianipar, R. H. and Wiksuana, I. G. B. (2019) 'the Study of Effect of Good Corporate Governance on Financial Performance', *Russian Journal of Agricultural and Socio-Economic Sciences*, 86(2), pp. 166–170. doi: 10.18551/rjoas.2019-02.19.

- Situmorang, C. V. and Simanjuntak, A. (2019) ‘Pengaruh Good Corporate Governance Terhadap Kinerja Keuangan Perusahaan Perbankan Yang Terdaftar Di Bursa Efek Indonesia’, *JURNAL AKUNTANSI DAN BISNIS: Jurnal Program Studi Akuntansi*, 5(2), p. 160. doi: 10.31289/jab.v5i2.2694.
- Solekhah, M. W. and David, E. (2020) ‘Pengaruh Good Corporate Governance (GCG) Terhadap Profitabilitas Perusahaan Sektor Pertambangan’, *Jurnal Ilmu dan Riset Akuntansi*, 9, pp. 1–22.
- Sugiyono (2018) *Metode Penelitian Kuantitatif, Kualitatif dan R&D*. Alfabeta.
- Suryanto, A. (2019) ‘Analisis Pengaruh Penerapan Good Corporate Governance Terhadap Kinerja Keuangan’, *Jurnal Bina Manajemen*, 8(1), pp. 1–33.
- Susanti, S., Andhani, M. and Zulaihati, S. (2019) ‘the Influence of Intellectual Capital and Good Corporate Governance on Financial Performance in Banking Companies’, *AFEBI Accounting Review*, 3(02), p. 101. doi: 10.47312/aar.v3i02.193.
- Sutedi, A. (2012) *Good Corporate Governance*. Jakarta: Sinar Grafika.
- Trafalgar, J. and Africa, L. A. (2019) ‘The effect of capital structure, institutional ownership, managerial ownership, and profitability on company value in manufacturing companies’, *The Indonesian Accounting Review*, 9(1), p. 27. doi: 10.14414/tiar.v9i1.1619.
- Wahyu, R. (2018) ‘Pengaruh Good Corporate Governance Terhadap Kinerja Keuangan di Perusahaan Perbankan yang Terdaftar di BEI Pada Tahun 2014-2016’, *Jurnal Manajemen dan Bisnis*, 664(1), p. 2015.
- Wiariningsih, O., Junaidi, A. T. and Panjaitan, H. P. (2019) ‘Pengaruh Good Corporate Governance Dan Leverage Terhadap Kinerja Keuangan Dan Nilai Perusahaan Pada Perusahaan Pertambangan Yang Terdaftar Di Bei Tahun 2013-2016’, *Procuratio*, 7(1), pp. 18–29.
- Yovana, D. G. and Kadir, A. (2020) ‘PENGARUH PENERAPAN GOOD CORPORATE GOVERNANCE (KEPEMILIKAN MANAJERIAL, KEPEMILIKAN INSTITUSIONAL, DEWAN KOMISARIS INDEPENDEN, DAN DEWAN DIREKSI) TERHADAP KINERJA KEUANGAN PERUSAHAAN PERBANKAN YANG TERDAFTAR DI BEI’, *Jurnal Manajemen Dan Akuntansi*, 21(1), pp. 15–24.
- Yusrizal and Suharti (2020) ‘Determining Factors of Financial Performance and Corporate Value in The Mining Sector in Indonesia Stock Exchange’, *Jurnal Manajemen dan Keuangan*, 9(2), pp. 135–155.