

PENGARUH PRODUK DOMESTIK REGIONAL BRUTO, JUMLAH PERUSAHAAN INDUSTRI BESAR SEDANG, DAN JUMLAH INVESTASI DALAM NEGERI TERHADAP LAIN-LAIN PENDAPATAN DAERAH YANG SAH 5 (LIMA) PROVINSI DI SUMATERA BAGIAN SELATAN



Skripsi Oleh :

DESNICO PRATAMA PUTRA

01021282025079

Ekonomi Pembangunan

Diajukan Sebagai Salah Satu Syarat Untuk Meraih Gelar Sarjana Ekonomi

**KEMENTERIAN PENDIDIKAN, KEBUDAYAAN, RISET, DAN
TEKNOLOGI**

UNIVERSITAS SRIWIJAYA

FAKULTAS EKONOMI

2024

LEMBAR PERSETUJUAN UJIAN KOMPREHENSIF

Pengaruh Produk Domestik Regional Bruto, Jumlah Perusahaan Industri Besar Sedang, dan Jumlah Investasi Dalam Negeri Terhadap Lain-Lain Pendapatan Daerah Yang Sah 5 (Lima) Provinsi Di Sumatera Bagian Selatan

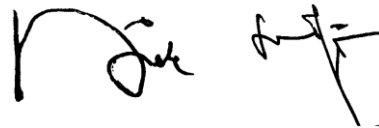
Disusun oleh:

Nama : Desnico Pratama Putra
NIM : 01021282025079
Fakultas : Ekonomi
Jurusan : Ekonomi Pembangunan
Bidang Kajian : Ekonomi Keuangan Daerah

Disetujui untuk digunakan dalam ujian komprehensif

TANGGAL PERSETUJUAN

DOSEN PEMBIMBING



Tanggal, 4 Maret 2024

Prof. Dr. H. Didik Susetyo M.Si
NIP.196007101987031003

LEMBAR PERSETUJUAN SKRIPSI

PENGARUH PRODUK DOMESTIK REGIONAL BRUTO, JUMLAH PERUSAHAAN INDUSTRI BESAR SEDANG, DAN JUMLAH INVESTASI DALAM NEGERI TERHADAP LAIN-LAIN PENDAPATAN DAERAH YANG SAH 5 (LIMA) PROVINSI DI SUMATERA BAGIAN SELATAN

Disusun oleh

Nama : Desnico Pratama Putra

NIM : 01021282025079

Fakultas : Ekonomi

Jurusan : Ekonomi Pembangunan


Bidang Kajian/Konsentrasi : Keuangan Daerah

Telah diuji dalam ujian komprehensif pada tanggal 3 April 2024 dan telah memenuhi syarat untuk diterima.

Panitia Ujian Komprehensif
Indralaya, 3 April 2024

Ketua

Anggota




Prof. Dr. H. Didik Susetyo M.Si
NIP. 196007101987031003



Dr. Siti Rohima, S.E., M.Si
NIP. 196903142014092001

Mengetahui
Ketua Jurusan Ekonomi Pembangunan



Dr. Mukhlis, S.E., M.Si
NIP. 197304062010121001

ASLI
JUR. EK. PEMBANGUNAN 7-5-2024
FAKULTAS EKONOMI UNSRI

SURAT PERNYATAAN INTEGRITAS KARYA ILMIAH

Yang bertanda tangan di bawah ini:

Nama Mahasiswa : Desnico Pratama Putra
NIM : 01021282025079
Fakultas : Ekonomi
Jurusan : Ekonomi Pembangunan
Bidang Kajian : Keuangan Daerah

Menyatakan dengan sesungguhnya bahwa skripsi yang berjudul:

Pengaruh Produk Domestik Regional Bruto, Jumlah Perusahaan Industri Besar Sedang, dan Jumlah Investasi Dalam Negeri Terhadap Lain-Lain Pendapatan Daerah Yang Sah 5 (Lima) Provinsi Di Sumatera Bagian Selatan

Pembimbing : Prof. Dr. H. Didik Susetyo M.Si

Tanggal Ujian : 3 April 2024

Adalah benar hasil karya saya sendiri, dalam skripsi tidak ada kutipan hasil karya orang lain yang tidak disebutkan sumbernya.

Demikianlah pernyataan ini saya buat dengan sebenarnya dan apabila pernyataan saya ini tidak benar dikemudian hari, saya bersedia dicabut predikat kelulusan dan gelar kesarjanaaan.

Indralaya, 22 April 2024

Pembuat Pernyataan, -



Desnico Pratama Putra
NIM. 01021282025079

ASLI

JUR. EK. PEMBANGUNAN 7-5-2024
FAKULTAS EKONOMI UNSRI

MOTTO DAN PERSEMBAHAN

So when you feel like hope is gone

Look Inside you and be strong

And you'll finally see the truth

That a hero lies in you

-Mariah Carey-

Skripsi ini saya persembahkan untuk :

- ❖ Orang Tua
- ❖ Keluarga
- ❖ Sahabat dan Teman-teman
- ❖ Almamater


KATA PENGANTAR

Dengan memanjatkan puji syukur kepada Allah SWT, yang telah memberikan rahmat dan karunia-Nya, sehingga saya bisa menyelesaikan skripsi ini dengan judul “Pengaruh Produk Domestik Regional Bruto, Jumlah Perusahaan Industri Besar Sedang, dan Jumlah Investasi Dalam Negeri Terhadap Lain-Lain Pendapatan Daerah Yang Sah 5 (Lima) Provinsi di Sumatera Bagian Selatan”, skripsi ini adalah untuk salah satu syarat kelulusan dalam meraih derajat sarjana Ekonomi Strata Satu (S-1) Fakultas Ekonomi Universitas Sriwijaya.

Skripsi ini membahas mengenai pengaruh produk domestik regional bruto, jumlah perusahaan industri besar sedang, dan jumlah investasi dalam negeri terhadap lain-lain pendapatan daerah yang sah 5 (lima) Provinsi di Sumatera Bagian Selatan. Saya menyadari bahwa skripsi ini tidak mungkin terselesaikan tanpa adanya dukungan, bantuan, bimbingan, dan nasehat dari berbagai pihak selama penyusunan skripsi ini.

Saya menyadari bahwa di dalam skripsi ini masih ada banyak kekurangannya, oleh karena itu, saya sangat mengharapkan kritik dan juga saran yang sifatnya membangun untuk karya yang lebih baik lagi kedepannya. Harapannya, skripsi ini akan memberikan manfaat bagi para pembaca.

Indralaya, 1 Februari 2024



Desnico Pratama Putra
NIM.01021282025079

UCAPAN TERIMAKASIH

Selama penulisan dan penyusunan skripsi ini, penulis tidak terlepas dari berbagai kendala yang dapat diselesaikan berkat bantuan, bimbingan dan dukungan dari berbagai pihak. Oleh karena itu, penulis ingin menyampaikan rasa terimakasih yang sebesar-besarnya kepada:

1. Rasa syukur yang amat dalam dan terima kasih sebesar-besarnya kepada Allah SWT yang telah memberikan nikmat dan karunia kepada tim penulis berupa nikmat kesempatan, dan nikmat kesehatan dan juga kepada Nabi Muhammad SAW.
2. Papa Effendi dan Mama Suryani selaku kedua orang tua saya mengucapkan terimakasih yang sedalam-dalamnya, terkhususnya terima kasih yang tak terhingga dan sedalam dalamnya yang mungkin tidak bisa saya balas kepada Mama saya tercinta yang menjadi malaikat tak bersayap yang saya miliki, selalu memberikan saya kekuatan untuk terus maju, memberikan cinta dan kasih sayang selama ini sehingga membantu penulis dalam bentuk perhatian, kasih sayang, semangat, tidak pernah lelah memberikan motivasi serta doa yang tidak henti-hentinya mengalir demi kelancaran dan kesuksesan penulis dalam menyelesaikan skripsi ini, semoga Mama dan Papa mendapat keberkahan dalam hidup dan di ridhoi oleh Allah SWT.
3. Cece saya tercinta Silvira Ferliana Putri selaku kakak kandung saya yang selalu menjadi motivasi saya dalam melaksanakan kegiatan kuliah maupun pengerjaan skripsi, terimakasih karena telah menjadi seorang kakak yang benar benar

menyayangi adiknya, menjadi sosok yang kuat untuk segala hal, terimakasih selalu memberikan dukungan dan semangat kepada saya, semoga Allah SWT membalas segala kebaikan dan kasih sayang cece, dan di ridhoi oleh Allah SWT.

4. Bapak Prof. Dr. Taufiq Marwa, S.E., M.Si selaku Rektor Universitas Sriwijaya.
5. Bapak Prof. Dr. Mohamad Adam, S.E., M.E selaku Dekan Universitas Sriwijaya.
6. Bapak Dr. Mukhlis, S.E., M.Si selaku Ketua Jurusan S1 Ekonomi Pembangunan Fakultas Ekonomi Universitas Sriwijaya.
7. Bapak Dr. Sukanto, S.E., M.Si sekretaris jurusan ekonomi Pembangunan Fakultas Ekonomi Universitas Sriwijaya.
8. Bapak Prof. Dr. H. Didik Susetyo, S.E., M.Si selaku dosen pembimbing skripsi saya yang telah dengan senantiasa dan sabar memberikan bimbingan, waktu, tenaga, motivasi, dan pikiran untuk membimbing dan mengarahkan saya sehingga saya dapat menyelesaikan skripsi ini, dan semoga Bapak dan keluarga selalu di beri kebahagiaan, kesehatan, umur yang Panjang, rezeki, dan keberkahan dalam hidup Bapak baik di dunia maupun akhirat.
9. Ibu Dr. Siti Rohima, S.E., M.Si, selaku dosen penguji saya yang banyak memberikan saran serta kritik yang membangun dan memotivasi saya agar lebih baik, semoga Ibu dan keluarga senantiasa Bahagia, di berikan rezeki yang melimpah, kesehatan, umur yang panjang, dan keberkahan dalam hidup baik di dunia maupun di akhirat.

10. Ibu Dr. Anna Yulianita, S.E., M.Si, selaku dosen Pembimbing Akademik (PA) saya yang telah memberikan banyak pembelajaran dan motivasi selama masa perkuliahan, semoga Allah SWT membalas segala perbuatan baik Ibu selama ini, dengan keberkahan hidup di dunia maupun akhirat.
11. Seluruh dosen di lingkungan jurusan Ekonomu Pembangunan Univesitas Sriwijaya yang telah memberikan materi dan ilmunya selama masa perkuliahan.
12. Seluruh admin baik jurusan maupun dekanat, karena senantiasa memberikan pelayanan terbaik bagi mahasiswa mulai dari pemberkasan maupun kebutuhan lain selama masa perkuliahan.
13. Teman-teman jurusan Ekonomi Pembangunan Angkatan 2020 dan teman-teman konsentrasi Ekonomu Keuangan Daerah Angkatan 2020 yang telah memberikan motivasi dan semangat selama masa perkuliahan.
14. Keluarga saya kepada Ama Mariyah, Akong, Ii, Asok, Koko, Cece, Mbah, Pakde, Bude, Bulek, Om, Tante, Kakak yang tidak bisa saya sebutkan satu persatu.
15. Sepupu-sepupu saya tersayang Kak Niko, Mas Kelvin, Sheva, Fana, Diandra, Karel, Kiki, Jisella, Arshaka, Muntaz yang menjadi penyemangat saya.
16. Teman-teman tersayang yang sudah menjadi teman sejak SMA Fauzan, Subhan, Aulia, Karin, Nabila, Adel dalam grub lombok, dan teman-teman dalam grub , teman saya Zein, teman game saya Kak Rifai, Adit, Arif, Andin, Pay, Pia, Agung, Mas Davi, Abena, Roro, Kak Halan, Kak Barbie, serta teman-teman lain yang tidak bisa saya sebutkan satu persatu karena memberikan motivasi dan dorongan agar saya mampu menyelesaikan segala urusan selama masa perkuliahan.

17. Teman-teman masa kuliah saya Nadila, Nagin, Nisar, Riska, Nanda, Ara, Nata, Bella, Elisa, Nyayu, Fira, Fina, Affan, Vino, Fauzan, Yudis anggota grub barbar, Fadhila dan Selli grub ice cream, Nurul, Vira, Eka grub dospem yang selalu memberikan semangat dan dukungan sehingga saya dapat menyelesaikan skripsi ini tepat waktu.
18. Terakhir, terima kasih untuk diri sendiri karena selalu mau berusaha dan berjuang dengan keras untuk menyelesaikan segala bentuk pembelajaran yang di hadapi selama ini dan tekun dalam menghadapi situasi, semoga kelak menjadi orang yang tidak sombong, selalu berbagi dengan sesama, dan menjadi orang yang berilmu serta menjadi orang yang selalu baik dan peduli akan sesama, menjadi pribadi yang lebih baik, dan mendapat ridho dari Allah SWT.

Indralaya, 22 April 2024

Penulis,

Desnico Pratama Putra
NIM. 01021282025079

ABSTRAK

PENGARUH PRODUK DOMESTIK REGIONAL BRUTO, JUMLAH PERUSAHAAN INDUSTRI BESAR SEDANG, DAN JUMLAH INVESTASI DALAM NEGERI TERHADAP LAIN-LAIN PENDAPATAN DAERAH YANG SAH 5 (LIMA) PROVINSI DI SUMATERA BAGIAN SELATAN

Oleh:


Desnico Pratama Putra; Didik Susetyo

Penelitian ini bertujuan untuk menganalisis pengaruh Produk Domestik Regional Bruto, Jumlah Industri Besar Sedang, dan Jumlah Investasi Dalam Negeri Terhadap Lain-Lain Pendapatan Daerah yang Sah 5 Provinsi di Sumatera Bagian Selatan. Data yang di gunakan dalam penelitian ini adalah data panel pada 5 Provinsi di Sumatera Bagian Selatan dalam rentang waktu 2012-2022. Tujuan dari penelitian ini adalah untuk mengetahui pengaruh Produk Domestik Regional Bruto, Jumlah Industri Besar Sedang, dan Investasi Dalam Negeri terhadap Lain-Lain Pendapatan Daerah Yang Sah. Teknik Analisis yang di gunakan adalah teknik analisis linear berganda data panel dengan metode pendekatan *fixed effect model* (FEM). Hasil Penelitian menunjukkan bahwa secara simultan dan parsial Produk Domestik Regional Bruto, Jumlah Industri Besar Sedang, dan Jumlah Investasi Dalam Negeri berpengaruh signifikan terhadap Lain-Lain Pendapatan Daerah yang Sah.

Kata Kunci : *Produk Domestik Regional Bruto, Industri Besar Sedang, Investasi Dalam Negeri, Lain-Lain Pendapatan Daerah yang Sah*


Mengetahui,

Ketua Jurusan Ekonomi Pembangunan



Dr. Mukhlis., S.E., M.Si
NIP. 197304062010121001

Dosen Pembimbing Skripsi



Prof. Dr. H. Didik Susetyo, M.Si
NIP.196007101987031003

ABSTRACT

THE INFLUENCE OF GROSS REGIONAL DOMESTIC PRODUCT, THE NUMBER OF MEDIUM LARGE INDUSTRIAL COMPANIES, AND THE AMOUNT OF DOMESTIC INVESTMENT ON OTHER LEGITIMATE REGIONAL INCOME OF 5 (FIVE) PROVINCES IN SOUTHERN SUMATRA

By:

Desnico Pratama Putra; Didik Susetyo


This research aims to analyze the influence of Gross Regional Domestic Product, Number of Medium Large Industries, and Total Domestic Investment on Other Legal Regional Income in 5 Provinces in Southern Sumatra. The data used in this research is panel data on 5 provinces in Southern Sumatra in the 2012-2022 period. The aim of this research is to determine the influence of Gross Regional Domestic Product, Number of Medium Large Industries, and Domestic Investment on Other Legitimate Regional Income. The analysis technique used is a multiple linear analysis technique for panel data with an approximation method *fixed effect model* (FEM). The research results show that simultaneously and partially Gross Regional Domestic Product, Number of Medium Large Industries, and Total Domestic Investment have a significant effect on Other Legitimate Regional Income.

Keywords: *Gross Regional Domestic Product, Medium Large Industry, Domestic Investment, Other Legitimate Regional Income*

Known by,


Head of Development Economics

Departement



Dr. Mukhlis, S.E., M.Si
NIP. 197304062010121001

Advisor



Prof. Dr. H. Didik Susetyo, M.Si
NIP.196007101987031003

DAFTAR RIWAYAT HIDUP

	Nama	Desnico Pratama Putra
	NIM	01021282025079
	Tempat, Tanggal Lahir	Palembang, 12 Juli 2002
	Alamat	Jl. Taman Kenten Lrg.Sebatok No.78/125 RT.01 RW.01 Kec.Iilir Timur III Kel.Duku. Palembang, Sumatera Selatan
	Handphone	089697442315
AGAMA	Islam	
JENIS KELAMIN	Laki-Laki	
KEWARGANEGARAAN	Indonesia (WNI)	
TINGGI BADAN	167 cm	
BERAT BADAN	80 kg	
EMAIL	desnicokeren@gmail.com	
RIWAYAT PENDIDIKAN		
2008-2014	SD Kharya Dharma Bhakti I Palembang	
2014-2017	SMP YPI Tunas Bangsa Palembang	
2017-2020	SMA YPI Tunas Bangsa Palembang	
2020-2024	Universitas Sriwijaya	
RIWAYAT ORGANISASI		
2017-2020	Anggota Karya Ilmiah Remaja	
2017-2020	Anggota Pramuka Wajib	

DAFTAR ISI

LEMBAR PERSETUJUAN UJIAN KOMPREHENSIF	i
LEMBAR PERSETUJUAN SKRIPSI	ii
SURAT PERNYATAAN INTEGRITAS KARYA ILMIAH	iii
MOTTO DAN PERSEMBAHAN	iv
KATA PENGANTAR	v
UCAPAN TERIMAKASIH	vi
ABSTRAK	x
ABSTRACT	xi
DAFTAR RIWAYAT HIDUP	xii
DAFTAR ISI	xiii
DAFTAR TABEL	xvi
DAFTAR GAMBAR	xviii
DAFTAR LAMPIRAN	xix
BAB I PENDAHULUAN	1
1.1 Latar Belakang	1
1.2 Rumusan Masalah	9
1.3 Tujuan Penelitian.....	9
1.4 Manfaat Penelitian.....	10
BAB II STUDI KEPUSTAKAAN	12
2.1 Landasan Teori	12
2.1.1 Teori Pendapatan Pemerintah/ Pendapatan Negara (<i>Government Revenue</i>).....	12
2.1.2 Teori Investasi	14
2.2 Definisi dan Konseptual	16
2.2.1 Otonomi Daerah.....	16
2.2.2 Produk Domestik Regional Bruto (PDRB).....	16
2.2.3 Industri Besar Sedang	17
2.2.4 Investasi Dalam Negeri.....	18
2.2.5 Lain-Lain Pendapatan Daerah yang Sah.....	18
2.3 Penelitian Terdahulu	19

2.4 Alur Pikir	25
2.5 Hipotesis.....	27
BAB III METODOLOGI PENELITIAN	29
3.1 Ruang lingkup penelitian.....	29
3.2 Jenis dan sumber data.....	29
3.3 Teknis Analisis.....	29
3.3.1 Estimasi Model Regresi	29
3.3.2 Pemilihan Estimasi Model Regresi	30
3.3.3 Pengujian Model	31
3.3.4 Uji Asumsi Klasik	33
3.3.5 Uji Statistik	34
3.4 Definisi Operasional Variabel.....	35
1. PDRB	35
2. Perusahaan Industri Besar Sedang	35
3. Investasi Dalam Negeri.....	36
4. Lain-Lain Pendapatan Daerah Yang Sah	36
BAB IV HASIL DAN PEMBAHASAN.....	37
4.1 Gambaran Umum Pulau Sumatera	37
4.1.1 Gambaran Umum Variabel 5 Provinsi Sumatera Bagian Selatan.....	38
4.2 Hasil Penelitian.....	49
4.2.1 Analisis Regresi Data Panel	49
4.2.2 Pemilihan Model Estimasi Data Panel.....	50
4.2.3 Pemilihan Model Akhir.....	51
4.2.4 Analisis Individu	53
4.2.5 Uji Asumsi Klasik	54
4.2.6 Uji Statistik	56
4.3 Pembahasan	59
4.3.1 Pengaruh PDRB terhadap Lain-lain pendapatan daerah yang sah 5 (Lima) Provinsi di Sumatera Bagian Selatan.....	59
4.3.2 Pengaruh Jumlah Industri Besar Sedang terhadap Lain-lain pendapatan daerah yang sah 5 (Lima) Provinsi di Sumatera Bagian Selatan.....	60

4.3.3 Pengaruh Jumlah Investasi Dalam Negeri terhadap Lain-lain pendapatan daerah yang sah 5 (Lima) Provinsi di Sumatera Bagian Selatan.....	62
4.3.4 Pengaruh PDRB, Jumlah Industri Besar Sedang, dan Investasi Dalam Negeri terhadap Lain-lain pendapatan daerah yang sah 5 (Lima) Provinsi di Sumatera Bagian Selatan.....	63
BAB V KESIMPULAN DAN SARAN	65
5.1 Kesimpulan.....	65
5.2 Saran.....	66
DAFTAR PUSTAKA	67
LAMPIRAN.....	70

DAFTAR TABEL

Tabel 1.1 Jumlah PDRB 5 (Lima) Provinsi di Sumatera Bagian Selatan	3
Tabel 1.2 Jumlah Perusahaan IBS (Industri Besar Sedang) 5 (Lima) Provinsi di Sumatera Bagian Selatan	5
Tabel 1.3 Jumlah Investasi Dalam Negeri 5 (Lima) Provinsi di Sumatera Bagian Selatan.....	6
Tabel 4.1 Jumlah PDRB Pertahun di 5 Provinsi Sumatera Bagian Selatan.....	41
Tabel 4.2 Rata-Rata Perkembangan PDRB di 5 Provinsi Sumatera Bagian Selatan.....	42
Tabel 4.3 Jumlah Perusahaan Industri Besar Sedang pertahun di 5 Provinsi Sumatera Bagian Selatan	43
Tabel 4.4 Rata-rata Perkembangan Jumlah Perusahaan Industri Besar Sedang di 5 Provinsi Sumatera Bagian Selatan	44
Tabel 4.5 Jumlah Investasi Dalam Negeri pertahun di 5 Provinsi Sumatera Bagian Selatan.....	45
Tabel 4. 6 Rata-rata Perkembangan Jumlah Investasi Dalam Negeri di 5 Provinsi Sumatera Bagian Selatan	46
Tabel 4.7 Jumlah Lain-Lain Pendapatan Daerah yang Sah pertahun di 5 Provinsi Sumatera Bagian Selatan	47
Tabel 4.8 Rata-rata Perkembangan Lain-Lain Pendapatan Daerah yang Sah di 5 Provinsi Sumatera Bagian Selatan	48
Tabel 4.9 Hasil Regresi Fixed Effect Model, Random Effece Model, dan Common Effect Model	49
Tabel 4.10 Hasil Uji Chow.....	50
Tabel 4.11 Hasil Uji Hausman	51
Tabel 4.12 Fixed Effect Model	52
Tabel 4.13 Nilai Intersep Individu Tiap-Tiap Kabupaten Dan Kota.....	53
Tabel 4.14 Hasil Uji Multikolinearitas.....	55
Tabel 4.15 Hasil Uji Heteroskedastisitas	56
Tabel 4.16 Hasil Koefisien Determinasi (R^2)	56

Tabel 4.17 Hasil Uji t.....	57
Tabel 4.18 Tabel Uji F.....	58

DAFTAR GAMBAR

Gambar 1.1 Jumlah Lain-Lain Pendapatan Daerah yang Sah 5 Provinsi Sumatera Bagian Selatan (Dalam Milyar Rupiah).....	8
Gambar 2.1 Kurva Laffer.....	12
Gambar 2.2 Investasi portofolio	14
Gambar 2.3 Alur Pikir.....	27

DAFTAR LAMPIRAN

Lampiran 1 Penelitian Terdahulu	70
Lampiran 2 Keseluruhan data dari variabel X dan Y	86
Lampiran 3 Fixed Effect Mode	88
Lampiran 4 Random Effect Model	89
Lampiran 5 Uji Chow	90
Lampiran 6 Uji Hausman.....	91
Lampiran 7 Uji Multikolinearitas	92
Lampiran 8 Uji Heteroskedastisitas	92

BAB I

PENDAHULUAN

1.1 Latar Belakang

Menurut Undang-Undang Nomor 23 tahun 2014, dalam upaya untuk meningkatkan kesejahteraan masyarakat, setiap daerah akan memberikan prioritas yang berbeda tergantung pada karakteristiknya. Dengan kata lain, meskipun masing-masing daerah diberi otonomi yang sama, prioritas urusan pemerintahan yang diprioritaskan di masing-masing daerah adalah hal yang berbeda.

Menurut Undang-Undang Nomor 23 tahun 2014 juga beberapa pendapatan daerah seperti pajak daerah, retribusi, dan dana perimbangan digunakan oleh daerah yang dibentuk berdasarkan asas otonomi baik desentralisasi, dekonsentrasi, maupun tugas pembantuan untuk menyerahkan urusan pemerintahan kepada mereka, yang pada gilirannya menghasilkan dana daerah. Untuk menjalankan tugas pemerintahannya dan memberikan pelayanan dan kesejahteraan kepada penduduknya, daerah memerlukan sumber daya keuangan. Untuk memastikan bahwa tugas dan tanggung jawab yang diberikan kepada daerah terselenggara dengan baik, sumber daya yang diberikan harus seimbang dengan tanggung jawab atau tugas yang diberikan kepada daerah.

Pulau Sumatera adalah pulau terbesar keenam di dunia dan merupakan salah satu pulau utama di Indonesia. Pulau ini terletak di sebelah barat Pulau Jawa dan terpisah oleh Selat Sunda. Pulau Sumatera memiliki luas sekitar 473.481 kilometer persegi dan memiliki 10 Provinsi di dalamnya, penelitian diambil 5 (lima) Provinsi di Sumatera bagian Selatan, yaitu Provinsi Sumatera Selatan, Jambi, Bengkulu,

Bangka Belitung, dan Lampung karena memiliki potensi ekonomi yang besar, serta ingin membandingkan nilai dalam setiap variabel, adanya ketidakmerataan nilai dari masing-masing variabel pada setiap Provinsi menjadi acuan pada penelitian ini, padahal 5 (lima) provinsi tersebut sama-sama terletak di Sumatera Bagian Selatan di Indonesia, seperti pada provinsi Bangka Belitung dan Bengkulu jika dibandingkan dengan Sumatera Selatan angka dari setiap variabel sangat jauh. Pemerintah pusat dapat menggunakan instrumen dana alokasi khusus, seperti halnya lain-lain pendapatan daerah yang sah, agar memberikan bantuan kepada daerah sesuai dengan tujuan nasional. Ini terjadi ketika daerah tidak memiliki kemampuan keuangan yang mencukupi untuk membiayai urusan pemerintahan, terutama yang berkaitan dengan pelayanan dasar.

Pada tahun ke tahun umumnya PDRB, Jumlah Perusahaan Industri Besar Sedang, dan investasi dalam negeri meningkat, jumlah dari Lain-Lain Pendapatan Daerah yang Sah ikut meningkat, tetapi pada tahun-tahun tertentu, ketika PDRB, Jumlah perusahaan Industri Besar Sedang dan investasi dalam negeri meningkat tetapi lain-lain pendapatan daerah yang sah menurun yang menyebabkan lain-lain pendapatan daerah yang tidak stabil dari tahun ke tahun.

PDRB adalah jumlah nilai barang dan jasa yang diproduksi oleh berbagai unit produksi di suatu wilayah dalam suatu jangka waktu tertentu. PDRB atas dasar harga berlaku dan PDRB atas dasar harga konstan adalah dua cara perhitungan PDRB, dihitung dengan harga tahunan dan menunjukkan pendapatan yang mungkin dapat dinikmati oleh penduduk suatu wilayah. PDRB atas dasar harga konstan, di sisi lain, dihitung dengan harga tetap tahunan dan dapat digunakan untuk

menunjukkan laju pertumbuhan (Handayani *et al.*, 2019). Menurut BPS, Produk domestik regional bruto adalah jumlah nilai tambah yang dihasilkan oleh semua unit produksi regional selama periode tertentu, atau jumlah barang dan jasa yang diproduksi oleh unit produksi tersebut. PDRB menunjukkan bahwa suatu wilayah dapat mengelola sumber daya alamnya dengan baik. Akibatnya, nilai PDRB di setiap wilayah bergantung pada faktor produksi yang potensial (Widyaningrum & Bintariningtyas, 2021), adapun jumlah PDRB 5 Provinsi di Sumatera bagian Selatan tahun 2012-2015 bisa di lihat dalam Tabel 1.1 berikut :

Tabel 1.1 Jumlah PDRB 5 (Lima) Provinsi di Sumatera Bagian Selatan

Jumlah PDRB (Dalam Milyar Rupiah)						
NO	Tahun	Sumatera	Jambi	Bengkulu	Bangka	Lampung
		Selatan			Belitung	
1	2012	220.459,20	104.615,1	32.363,04	40.104,91	170.769 ,21
2	2013	232.175,05	111.766,1	34.326,37	42.190,86	180.620 ,01
3	2014	243297.77	119991.4	36207.15	44159.44	189797.49
4	2015	254.044,88	125.037,4	38.066,01	45.962,3	199.536,92

Sumber : BPS (Badan Pusat Statistik) & Buku Publikasi BPS

Pada Tabel 1.1 dari tahun 2012-2015, Provinsi yang mengalami PDRB terbesar adalah Provinsi Sumatera Selatan di tahun 2015, yakni sebesar Rp 254.044,88 (dalam miliar rupiah), dan yang mengalami PDRB terkecil adalah Provinsi Bengkulu pada tahun 2012, yakni sebesar Rp 32.363,04 (dalam milyar

rupiah).

Perusahaan Industri besar sedang adalah perusahaan yang memiliki skala operasi yang besar dan beroperasi di sektor industri tertentu. Mereka biasanya memiliki aset, kapasitas produksi, dan jumlah karyawan yang signifikan. Perusahaan industri besar seringkali terlibat dalam produksi massal atau memiliki pengaruh yang signifikan dalam industri di mana mereka beroperasi. Kegiatan Perusahaan Industri Besar Sedang dapat meliputi berbagai sektor seperti manufaktur, energi, pertambangan, kimia, otomotif, teknologi, makanan dan minuman, farmasi, dan sektor lainnya. Perusahaan industri besar sedang adalah bagian penting dari ekonomi Indonesia yang memungkinkan pertumbuhan ekonomi yang pesat dan lebih baik, yang mengakibatkan perubahan dalam struktur ekonomi nasional. Di industri besar, perusahaan memiliki lebih dari 100 pekerja. Untuk mempertahankan sahamnya, perusahaan ini memiliki modal besar yang dikumpulkan secara kolektif; karyawannya harus memiliki kemampuan khusus, dan pemimpinnya dipilih melalui uji kelayakan dan kemampuan. Industri sedang didefinisikan sebagai industri yang mempekerjakan sekitar 20 hingga 99 orang dan memiliki modal yang mempekerjakan karyawan dengan keterampilan tertentu yang cukup atau sedang hingga besar, dan para pemimpinnya memiliki keahlian manajemen khusus (Julianto Trisantoso & Suparno, 2016), adapun jumlah Perusahaan Industri Besar Sedang dapat dilihat pada Tabel 1.2 berikut :

**Tabel 1.2 Jumlah Perusahaan IBS (Industri Besar Sedang) 5 (Lima) Provinsi
di Sumatera Bagian Selatan**

Jumlah Perusahaan Industri Besar Sedang (Dalam Unit)						
NO	Tahun	Sumatera Selatan	Jambi	Bengkulu	Bangka Belitung	Lampung
1	2012	51	104	33	45	302
2	2013	182	98	35	70	301
3	2014	165	116	37	77	209
4	2015	202	146	41	84	284

Sumber : BPS (Badan Pusat Statistik) & Buku Publikasi BPS

Berdasarkan Tabel 1.2, Jumlah Perusahaan Industri Besar Sedang paling tinggi terdapat di Provinsi Lampung pada tahun 2012, yakni memiliki Perusahaan berjumlah 302 perusahaan industri besar sedang, dan jumlah Perusahaan Industri Besar Sedang terendah ada di Provinsi Bengkulu pada tahun 2012, yakni memiliki 33 Perusahaan Industri Besar Sedang.

Investasi penanaman modal langsung akan meningkatkan penyerapan tenaga kerja, meningkatkan nilai output nasional. Baik sektor swasta maupun pemerintah melakukan investasi. Investasi berdampak pada pembangunan infrastruktur, yang berdampak pada pertumbuhan ekonomi nasional dan dapat menambah nilai Lain-

Lain Pendapatan Daerah yang Sah, tetapi pembangunan ekonomi nasional tidak tergantung pada investasi. Pemerintah mendukung dengan kebijakan kerja sama investasi untuk mempercepat penyediaan infrastruktur. Investasi, juga dikenal sebagai penanaman modal, adalah pembelian barang modal dan peralatan produksi untuk meningkatkan kemampuan untuk memproduksi barang dan jasa yang dibutuhkan ekonomi. Investasi, baik pemerintah maupun swasta, adalah salah satu komponen dan komponen ekonomi yang akan mempengaruhi tingkat pertumbuhan yang dicapai, dan memberikan pengaruh pada lain-lain pendapatan daerah yang sah (Mahrizah & B, 2019), adapun Jumlah Investasi Dalam Negeri dapat di lihat pada Tabel 1.3 berikut :

Tabel 1.3 Jumlah Investasi Dalam Negeri 5 (Lima) Provinsi di Sumatera Bagian Selatan

Jumlah Investasi Dalam Negeri (Dalam Milyar Rupiah)						
NO	Tahun	Sumatera	Jambi	Bengkulu	Bangka	Lampung
		Selatan			Belitung	
1	2012	2.930,6	1.445,7	52,6	533,5	304,2
2	2013	3.396,0	2.799,6	109,6	608,2	1.325,3
3	2014	7.042,8	908,0	7,8	615,5	3.495,7
4	2015	10.944,1	3.540,2	553,9	1.023,7	1.102,3

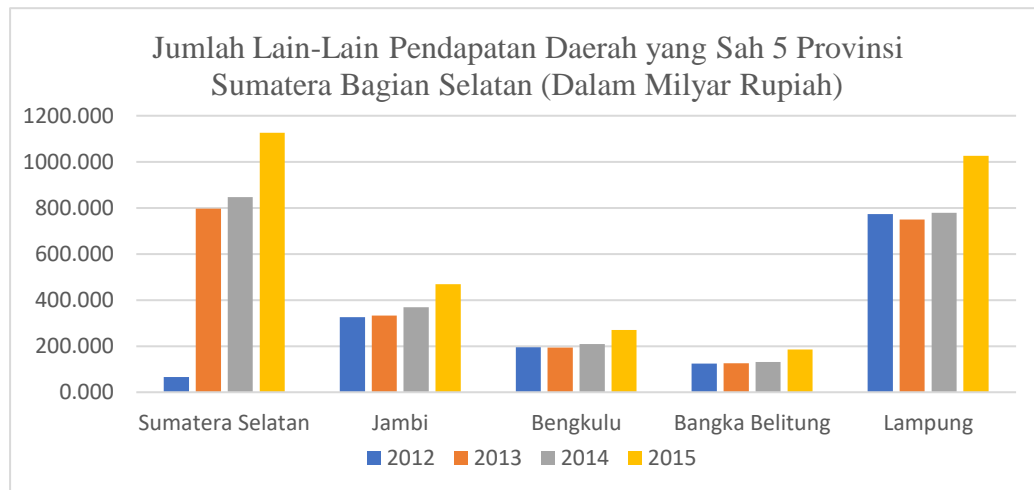
Sumber : BPS (Badan Pusat Statistik) & Buku Publikasi BPS

Tabel 1.3 menunjukkan bahwa Jumlah Investasi Dalam Negeri tertinggi rata rata ada di wilayah Provinsi Sumatera Selatan dan rata-rata terendah ada di Provinsi Bengkulu. Perolehan investasi dalam negeri tertinggi terjadi di Provinsi Sumatera Selatan pada tahun 2015 dengan nilai Rp 10.944,1 (dalam milyar rupiah) , dan perolehan terendah ada di Provinsi Bengkulu pada tahun 2014 sebesar Rp 7,8 (dalam milyar rupiah), yang berarti hanya sedikit penanaman modal dalam negeri pada tahun 2014 di Provinsi Bengkulu,

Lain-Lain Pendapatan Daerah yang Sah bertujuan untuk memberikan kesempatan kepada daerah untuk memperoleh keuntungan selain dana transfer dan pendapatan asli daerah. Dengan demikian, daerah juga dapat memperoleh sumber pendapatan tambahan selain pendapatan asli daerah dan dana transfer, dan beberapa caranya adalah dengan mengukur PDRB, jumlah industri besar sedang dan investasi dalam negeri. Selain itu uang yang diperoleh oleh pemerintah daerah dari sumber lain ini tidak selalu sama dengan pendapatan asli daerah, ada sumber pendapatan lainnya, namun sumber pendapatan ini bergantung pada potensi daerah (Hafandi & Romandhon, 2020). Lain-Lain Pendapatan Daerah yang Sah dapat diukur dengan peningkatan infrastruktur, jumlah sekolah, produksi sektor jasa, dan industri barang modal, pengukuran ini dapat dilakukan dengan menggunakan PDRB, yang merupakan salah satu cara untuk mengukur lain-lain pendapatan daerah yang sah tersebut. Berbagai faktor ekonomi yang saling berhubungan sangat mempengaruhi kemampuan suatu negara untuk pertumbuhan yang cepat (Handayani *et al.*, 2019),

adapun jumlah Lain-Lain Pendapatan Daerah yang Sah, dapat di lihat pada Gambar

1.1 berikut :



Gambar 1.1 Jumlah Lain-Lain Pendapatan Daerah yang Sah 5 Provinsi Sumatera Bagian Selatan (Dalam Milyar Rupiah)

Sumber : BPS (Badan Pusat Statistik) dan Buku Publikasi BPS

Pada Gambar 1.1 merupakan gambar jumlah Lain-Lain Pendapatan Daerah yang Sah di Sumatera Bagian Selatan, menunjukkan bahwa jumlah lain-lain pendapatan daerah tertinggi rata rata ada di wilayah Provinsi Lampung dan rata-rata terendah ada di Provinsi Bangka Belitung, jumlah Lain-Lain Pendapatan Daerah yang Sah terbesar terjadi di Provinsi Sumatera Selatan pada tahun 2015, dengan nilai Rp 1.126,169 (dalam milyar rupiah), dan terendah juga di Sumatera Selatan di tahun 2012 dengan nilai Rp 65,570 (dalam milyar rupiah), yang berarti hanya ada sedikit realisasi Lain-Lain Pendapatan Daerah yang Sah di Provinsi Sumatera Selatan pada tahun 2012.

Berdasarkan Uraian Latar belakang tersebut, maka disusunlah penelitian dengan judul “Pengaruh Produk Domestik Regional Bruto, Jumlah Perusahaan Industri Besar Sedang, dan Jumlah Investasi Dalam Negeri Terhadap Lain-lain Pendapatan Daerah yang Sah di 5 (lima) Provinsi Sumatera Bagian Selatan”.

1.2 Rumusan Masalah

Menurut latar belakang yang sudah di jelaskan, maka rumusan masalahnya adalah :

1. Bagaimana pengaruh PDRB terhadap Lain-Lain Pendapatan Daerah yang Sah di 5 (lima) Provinsi Sumatera Bagian Selatan.
2. Bagaimana pengaruh Jumlah Prusahaan Industri Besar Sedang terhadap Lain-Lain Pendapatan Daerah yang Sah di 5 (lima) Provinsi Sumatera Bagian Selatan.
3. Bagaimana pengaruh Jumlah Investasi Dalam Negeri terhadap Lain-Lain Pendapatan Daerah yang Sah di 5 (lima) Provinsi Sumatera Bagian Selatan.
4. Bagaimana pengaruh PDRB, Jumlah Perusahaan Industri Besar Sedang, dan Jumlah Investasi Dalam Negeri terhadap Lain-Lain Pendapatan Daerah yang Sah di 5 (lima) Provinsi Sumatera Bagian Selatan.

1.3 Tujuan Penelitian

Provinsi di Sumatera bagian Selatan adalah salah satu wilayah di Indonesia yang memiliki potensi ekonomi yang besar. Keanekaragaman sektor ekonomi yang dimiliki. Perusahaan Industri Besar Sedang yang beroperasi di wilayah tersebut, jumlah Investasi Dalam Negeri, PDRB dan Lain-Lain Pendapatan Daerah yang Sah di 5 provinsi di sumatera bagian selatan menjadi perhatian penting bagi pemerintah daerah dan pemerintah pusat. Oleh sebab itu, penelitian ini bertujuan untuk :

1. Untuk mengetahui pengaruh PDRB terhadap Lain-Lain Pendapatan Daerah yang Sah di 5 (lima) Provinsi Sumatera Bagian Selatan.
2. Untuk mengetahui pengaruh jumlah Industri Besar Sedang terhadap Lain-Lain Pendapatan Daerah yang Sah di 5 (lima) Provinsi Sumatera Bagian Selatan.

3. Untuk mengetahui pengaruh jumlah Investasi Dalam Negeri terhadap Lain-Lain Pendapatan Daerah yang Sah di 5 (lima) Provinsi Sumatera Bagian Selatan.
4. Untuk mengetahui pengaruh PDRB, jumlah Perusahaan industri besar sedang, dan jumlah Investasi Dalam Negeri terhadap Lain-Lain Pendapatan Daerah yang Sah di 5 (lima) Provinsi Sumatera Bagian Selatan.

1.4 Manfaat Penelitian

Penelitian mengenai “Pengaruh Produk Domestik Regional Bruto, Jumlah Perusahaan Industri Besar Sedang, dan Investasi Dalam Negeri Terhadap Lain-lain Pendapatan Daerah yang Sah di 5 (lima) Provinsi Sumatera Bagian Selatan” akan memiliki manfaat praktis dan akademis yang signifikan. Berikut adalah beberapa manfaat praktis dan akademis dari penelitian ini:

a. Manfaat Praktis :

1. Menjadi paduan kebijakan, penelitian ini dapat membantu pemerintah daerah, lembaga pemerintah terkait, dan pemangku kepentingan lainnya merancang dan menerapkan kebijakan ekonomi yang lebih efisien di 5 (lima) Provinsi Sumatera Bagian Selatan. Hasil-hasil ini dapat membantu dalam perencanaan pembangunan ekonomi yang lebih berkelanjutan.
2. Penelitian ini dapat membantu mengambil Keputusan bisnis, khususnya Perusahaan besar sedang, membuat Keputusan strategis seperti alokasi sumber daya dan investasi di wilayah tersebut.
3. Penelitian ini dapat membantu investor dan pelaku bisnis lainnya dalam mengidentifikasi peluang investasi potensial di 5 (lima) Provinsi Sumatera Bagian

Selatan, terutama dalam sektor-sektor yang memiliki dampak signifikan pada Lain-Lain Pendapatan Daerah yang Sah.

b. Manfaat Akademis :

1. Penelitian ini akan memberikan kontribusi baru dalam literatur akademis tentang ekonomi keuangan daerah, pertumbuhan ekonomi, dan peran industri besar sedang dalam penghasilan yang sah. Ini akan membantu memperkaya pengetahuan akademis di bidang ini.
2. Hasil penelitian ini dapat menjadi dasar bagi penelitian lanjutan yang akan memperdalam pemahaman tentang hubungan antara PDRB, Perusahaan Industri Besar Sedang, dan Investasi Dalam Negeri dengan Lain-Lain Pendapatan Daerah yang Sah mendorong lebih lanjut di bidang ini.
3. Temuan dan data dari penelitian ini dapat menjadi sumber referensi bagi mahasiswa, peneliti, dan akademisi yang tertarik dalam topik ekonomi keuangan daerah dan pendapatan pemerintah dalam ekonomi.

DAFTAR PUSTAKA

- Agustina, S., Susetyo, D., & Yunisvita, D. (2016). Pengaruh PDRB perkapita, jumlah wajib pajak dan inflasi terhadap penerimaan Pajak Bumi dan Bangunan (PBB) di Provinsi Sumatera Selatan. *Jurnal Ekonomi Pembangunan*, 14(1), 1829–5843. <https://doi.org/10.29259/jep.v14i1.8772>
- Ardiyanti, D. A., Abbas, D. S., Yahawi, S. H., & Hendriyanti, S. (2022). Pengaruh Pajak Daerah, Retribusi Daerah, Dana Alokasi umum, Hasil Pengelolaan Kekayaan Daerah yang dipisahkan, dan Lain-Lain Pendapatan Asli Daerah Yang Sah Terhadap Pendapatan Asli Daerah Provinsi Jawa Barat. *OPTIMAL : Jurnal Ekonomi Dan Manajemen*, 17, 43–59.
- Chardiman, Handayani, T., & Kurniawan, E. (2018). *Produk Domestik Regional Bruto (PDRB) Kabupaten Dharmasraya Menurut Pengeluaran 2013-2017*. 1–69.
- Fatmawatie, H. N. (2016). *Otonomi Daerah dan Pendapatan Daerah*.
- Febriyanto, S. (2014). *Analisis Faktor-Faktor yang Mempengaruhi Nilai Tambah Industri Besar dan Sedang di Provinsi Jawa Tengah Tahun 2006-2010*.
- Hafandi, Y., & Romandhon, R. (2020). Pengaruh Pajak Daerah, Hasil Pengelolaan Kekayaan Daerah yang Dipisahkan, Retribusi Daerah, dan Lain - Lain Pendapatan Daerah yang Sah Terhadap Pendapatan Asli Daerah Kabupaten Wonosobo. *Journal of Economic, Management, Accounting and Technology*, 3(2), 182–191. <https://doi.org/10.32500/jematech.v3i2.1337>
- Handayani, T., Susetyo, D., & Saleh, M. S. (2019). Pengaruh Belanja Modal, Infrastruktur dan Indeks Pembangunan Manusia terhadap Produk Domestik Regional Bruto di Provinsi Sumatera Selatan. *Jurnal Ekonomi Pembangunan*, 15(2), 92–100. <https://doi.org/10.29259/jep.v15i2.8837>
- Iqbal, M. (2015). *Regresi Data Panel (2) 'Tahap Analisis'*. <http://dosen.perbanasinstitute.ac.id>
- Julianto, F. T. (2016). *Analisis Pengaruh Jumlah Industri Besar dan Upah Minimum Terhadap Pertumbuhan Ekonomi di Kota Surabaya* (Vol. 1, Issue 2).
- Julianto Trisantoso, F., & Suparno. (2016). *Analisis Pengaruh Jumlah Industri Besar dan Upah Minimum Terhadap Pertumbuhan Ekonomi di Kota Surabaya* (Vol. 1, Issue 2).
- Kii, H. E., Harmono, & Sumtaky, M. (2022). The Effect of Regional Taxes, Regional Levies, Balancing Funds, and other Legitimate Regional Revenues on Regional Independence Through Direct Expenditure (Empire Study: District/City Governments in East Nusa Tenggara Province). *European Journal of Business and Management Research*, 7(6), 204–213. <https://doi.org/10.24018/ejbmr.2022.7.6.1719>

- Mahriza, T., & B, S. A. (2019). *Pengaruh Investasi Dalam Negeri, Investasi Asing, dan Infrastruktur Terhadap Perekonomian di Provinsi Sumatera Barat*.
- Nurdiwaty, D., Zaman, B., & Kristinawati, E. (2017). Analisis pengaruh pertumbuhan ekonomi, pendapatan asli daerah, dana perimbangan dan lain-lain pendapatan yang sah terhadap belanja modal di kabupaten/kota Jawa Timur. *Jurnal Aplikasi Bisnis*, 17(1), 43–59. <https://doi.org/10.20885/jabis.vol17.iss1.art3>
- Nordiawan, Deddi, Iswahyudi Sondi Putra dan Maulidah Rahmawati. 2007. *Akuntansi Pemerintahan*. Jakarta: Salemba Empat.
- Paturusi, N., Karamoy, H., & Pangerapan, S. (2022). Analisis Pengakuan, Pengukuran, Dan Penyajian Lain-Lain Pendapatan Yang Sah Pada Badan Pendapatan Daerah Provinsi Sulawesi Utara. *Jurnal LPPM Bidang EkoSosBudKum*, 6, 1023–1032.
- Pemerintahan Indonesia. Undang-Undang (UU) Nomor 23 Tahun 2014 tentang Pemerintahan Daerah. LL Sekretariat Negara No.5587. Jakarta.
- Peraturan Menteri Dalam Negeri Nomor 32 Tahun 2011* tentang Pedoman Pemberian Hibah dan Bantuan Sosial yang Bersumber dari Anggaran Pendapatan dan Belanja Daerah
- Rama Nuzulistyan, K., Supriyanto, A., Dhiana Paramita, P., Jusuran Akuntansi Fakultas Ekonomika dan Bisnis Universitas Pandanaran Semarang, M., & Jurusan Akuntansi Fakultas Ekonomika dan Bisnis Universitas Pandaran Semarang, D. (2017). *Pengaruh Pajak Daerah, Retribusi Daerah, Hasil Pengelolaan Kekayaan Daerah Yang Dipisahkan dan Lain-Lain Pendapatan Daerah Yang Sah Terhadap Pendapatan Asli Daerah Provinsi Jawa Tengah (Studi kasus pada DPPAD Provinsi Jawa Tengah Periode Tahun 2008-2015)*.
- Ridwan dan Ihsan Suciawan Nawir.2021.Buku EkonomiPublik.Yogyakarta:Pustaka Pelajar.
- Rohmah, F. N., & Rahardjo, S. N. (2017). Pengaruh Pendapatan Asli Daerah, Dana Transfer, Lain-Lain Pendapatan Daerah Yang Sah Terhadap Belanja Daerah. *DIPONEGORO JOURNAL OF ACCOUNTING*, 12(3), 1–11. <http://ejournal-s1.undip.ac.id/index.php/accounting>
- Salim, J. (2015). Pengaruh Leverage (DAR, DER , dan TIER) Terhadap ROE Perusahaan Properti dan Real Estate yang Terdaftar di Bursa Efek Indonesia Tahun 2010-2014. *Perbanas*, 1, 19–34.
- Sari, L. N., Susetyo, D., & Syirod Saleh, D. M. (2016). Pengaruh pendapatan asli daerah, Dana alokasi umum, kredit konsumsi terhadap pertumbuhan ekonomi: Studi kasus di Provinsi Sumatera Selatan tahun 2006-2015. *Jurnal Ekonomi Pembangunan*, 14(1), 1829–5843. <https://doi.org/10.29259/jep.v14i1.8770>

- Setyowati, E., & NH, S. F. (2007). Analisis Faktor-Faktor yang Mempengaruhi Investasi Dalam Negeri di Jawa Tengah Tahun 1980-2002. *Jurnal Ekonomi Pembangunan*, 8, 62–84.
- Susilowati, D., April Dayanti Sitinjak, C., & Juwari. (2021). Pengaruh Pendapatan Asli Daerah, Dana Perimbangan, Lain-Lain Pendapatan Daerah Yang Sah Terhadap Belanja Daerah Kota Balikpapan. *Geoekonomi*, 12, 2086–1117. <https://doi.org/10.36277/geoekonomi>
- Syahputra, O., Hutagalung, G., & Pakpahan, E. (2021). The Impact Of Local Taxes, Regional Retributions, and Other Legitimate Original Local Government Revenues On The Financial Performance Of Local Government With Economic Growth As A Moderating Variabele In The Government Of North Sumatera Province. *International Journal of Business, Economics and Law*, 24, 107–115. www.djpk.kemenkeu.go.id
- Tololiu, R. J., Walewangko, E. N., Tumangkeng, S. Y. L., Pembangunan, J. E., Ekonomi, F., & Bisnis, D. (2018). Analisis Pengaruh Pendapatan Asli Daerah , Dana Alokasi Umum, dan Lain-Lain Pendapatan Yang Sah Terhadap Belanja Daerah di Kabupaten Minahasa. In *Jurnal Berkala Ilmiah Efisiensi* (Vol. 18, Issue 06).
- Widyaningrum, A., & Bintariningtyas, S. (2021). Pengaruh Upah Minimum, PDRB dan Jumlah Industri Terhadap Penyerapan Tenaga Kerja Sektor Industri Di Karesidenan Madiun Pada Tahun 2017-2020. *EKOMAKS: Jurnal Ilmu Ekonomi, Manajemen, Dan Akuntansi*, 10, 67–74. <http://ekomaks.unmermadiun.ac.id>
- Yoshanda, A. A. (2020). *Pendapatan Nasional*.
- Yuliara, I. M. (2016). *Regresi Linier Sederhana*.