

ASLI

15-7-2024

**PENGARUH PERTUMBUHAN EKONOMI, UPAH MINIMUM,  
DAN MIGRASI MASUK TERHADAP TINGKAT  
PENGANGGURAN DI KOTA PALEMBANG**



**Skripsi Oleh :**

**AHMAD FARIZ DWI CAHYO**

**01021381722166**

**EKONOMI PEMBANGUNAN**

*Diajukan Sebagai Salah Satu Untuk Meraih Gelar Sarjana Ekonomi*

**KEMENTERIAN PENDIDIKAN, KEBUDAYAAN, RISET DAN TEKNOLOGI**

**FAKULTAS EKONOMI**

**UNIVERSITAS SRIWIJAYA**

**2024**

ASLI

15-7-2024

**PENGARUH PERTUMBUHAN EKONOMI, UPAH MINIMUM,  
DAN MIGRASI MASUK TERHADAP TINGKAT  
PENGANGGURAN DI KOTA PALEMBANG**



**Skripsi Oleh :**

**AHMAD FARIZ DWI CAHYO**

**01021381722166**

**EKONOMI PEMBANGUNAN**

*Diajukan Sebagai Salah Satu Untuk Meraih Gelar Sarjana Ekonomi*

**KEMENTERIAN PENDIDIKAN, KEBUDAYAAN, RISET DAN TEKNOLOGI**

**FAKULTAS EKONOMI**

**UNIVERSITAS SRIWIJAYA**

**2024**

LEMBAR PERSETUJUAN KOMPREHENSIF  
PENGARUH PERTUMBUHAN EKONOMI, UPAH MINIMUM DAN  
MIGRASI MASUK TERHADAP TINGKAT PENGANGGURAN DI KOTA  
PALEMBANG

Nama : AHMAD FARIZ DWI CAHYO  
NIM : 010213817722166  
Fakultas : Ekonomi  
Jurusan : Ekonomi Pembangunan  
Bidang Kajian : Ekonomi ketenagakerjaan

Disetujui untuk ujian komprehensif.

TANGGAL PERSETUJUAN

20-06-2024  
Tanggal.....

20-06-2024  
Tanggal.....

DOSEN PEMBIMBING

Ketua: Dr. Yunisyita, S.E., M. Si  
NIP.197006292008012009

Anggota: Dirta Pratama Atiyatna, SE.,M.Si  
NIP. 198609232019031006

## LEMBAR PERSETUJUAN SKRIPSI

### Pengaruh Pertumbuhan Ekonomi, Upah Minimum dan Migrasi Masuk Terhadap Tingkat Pengangguran di Kota Palembang

Disusun Oleh:

Nama : Ahmad Fariz Dwi Cahyo  
Nim : 01021381722166  
Fakultas : Ekonomi  
Jurusan : Ekonomi Pembangunan  
Bidang Kajian / Konsentrasi : Ekonomi Ketenagakerjaan

Telah diuji dalam ujian Komprehensif pada tanggal 9 juli 2024 dan telah memenuhi syarat untuk diterima


Panitia Ujian Komprehensif  
Palembang, 9 Juli 2024

Dosen Pembimbing Satu



Dr. Yunisvita, S.E., M.Si  
NIP. 197006292008012009

Dosen Pembimbing Kedua




Dirta Pratama Atiyatna, S.E., M.Si  
NIP. 198609232019031006

Dosen Penguji



Dr. Imam Asngari, S.E., M.Si  
NIP. 197306072002121002

Mengetahui.  
Ketua Jurusan Ekonomi Pembangunan



Dr. Mukhlis, S.E., M.Si  
NIP. 197304062010121001

## SURAT INTEGRITAS KARYA ILMIAH

Yang bertanda tangan dibawah ini:

Nama Mahasiswa : Ahmad Fariz Dwi Cahyo  
Nomor Induk Mahasiswa : 01021381722166  
Fakultas : Ekonomi  
Bidang Kajian/Konsentrasi : Ekonomi Pembangunan

Menyatakan dengan sesungguhnya bahwa skripsi yang berjudul Pengaruh Pertumbuhan Ekonomi, Upah Minimum, dan Migrasi Masuk Terhadap Tingkat Pengangguran di Kota Palembang

Pembimbing:

Ketua : Dr. Yunisvita, S.E., M. Si.

Anggota : Dirta Pratama Atiyatna, S.E., M.Si..

Tanggal Ujian : 9 Juli 2024

Adalah benar karya saya sendiri. Dalam Skripsi ini tidak ada kutipan karya orang lain yang tidak disebutkan nama sumbernya.

Demikianlah pernyataan ini Saya buat dengan sebenarnya dan apabila pernyataan saya ini tidak benar dikemudian hari, saya bersedia dicabut predikat kelulusan dan gelar kesarjanaan.

18 Juli 2024  
  
Dwi Cahyo  
NIM. 01021381722166

## MOTTO DAN PERSEMBAHAN

"Sesungguhnya segala perbuatan itu tergantung pada niatnya, dan setiap orang akan mendapatkan apa yang diniatkannya." **(HR Bukhari dan Muslim)**

Kupersembahkan Kepada :

- ❖ Kedua Orang Tua Tercinta
- ❖ Sahabat-Sahabat Tersayang
- ❖ Rekan-Rekan Seperjuangan
- ❖ Almamaterku yang kuhormati

## KATA PENGANTAR

Alhamdulillah dan puji syukur dan karunia-Nya kepada penulis, sehingga penulis bisa menyelesaikan skripsi ini. Shalawat dan juga salam senantiasa tercurah kepada Junjungan kita semua Nabi Muhammad SAW yang mengantarkan manusia dari kegelapan ke zaman yang terang benderang.

Penyusunan skripsi ini bertujuan untuk memenuhi salah satu syarat untuk melakukan penelitian guna meraih derajat Sarjana Ekonomi Program Strata Satu (S-1) Fakultas Ekonomi Universitas Sriwijaya. Dengan segala keterbatasan Kemampuan Dan Pengetahuan Dapat Menyelesaikan Skripsi Ini Dengan Judul “Pengaruh Pertumbuhan Ekonomi, Upah Minimum, dan Migrasi Masuk Terhadap Tingkat Pengangguran di Kota Palembang”.

Penulis menyadari sepenuhnya bahwa dalam penulisan skripsi, masih terdapat kekurangan dan kelemahan-kelemahan yang ada didalamnya. Untuk itu, penulis memohon maaf apabila terdapat kesalahan dan kekurangan dalam penulisan skripsi ini.

Pada kesempatan yang baik ini perkenankan penulis menyampaikan terima kasih yang sebesar-besarnya kepada semua pihak atas bantuan bimbingan, dukungan dan kerja sama dalam kegiatan penulisan skripsi sehingga dapat terselesaikan dengan baik.

Penulis, 18 Palembang 2024



Ahmad Fariz Dwi Cahyo  
NIM. 01021381722166

## UCAPAN TERIMA KASIH

Selama penelitian dan penulisan skripsi ini penulis mendapat bantuan dan bimbingan serta motivasi dari banyak pihak. Maka daripada itu dengan kesempatan ini penulis ingin menyampaikan rasa syukur dan ucapan terima kasih banyak kepada:

1. Allah SWT atas petunjuk, kasih sayang, nikmat hidup dan nikmat sehat yang selalu Engkau berikan. Terimakasih untuk semua doa yang selalu Engkau dengarkan dan Engkau kabulkan.
2. Ayah dan Ibu tersayang, terima kasih atas segala cinta yang selalu Ayah dan Ibu berikan. Terima kasih untuk semua saran, bimbingan, semangat dan doa yang tiada hentinya untuk keberhasilan penulis.
3. Prof. Dr. Taufiq Marwa, S.E. M.Si., selaku Rektor Universitas Sriwijaya.
4. Prof. Dr. Mohammad Adam, M.Si, selaku Dekan Fakultas Ekonomi Universitas Sriwijaya.
5. Dr. Muklis, SE., M.Si. selaku Ketua Jurusan Ekonomi Pembangunan Fakultas Ekonomi Universitas Sriwijaya .
6. Dr. Sukanto, SE., M.Si. selaku Sekretaris Program Studi Ekonomi Pembangunan Universitas Sriwijaya.
7. Dr. Yunisvita, S.E., M. Si dan Dirta Pratama Atiyatna, S.E., M.Si. selaku Dosen Pembimbing Skripsi yang telah memberikan masukan dan arahan selama perkuliahan.



8. Dr. Suhel,.S.E. M.Si selaku Dosen Pembimbing Akademik (PA) yang telah memberikan masukan dan arahan selama perkuliahan.
9. Bapak/Ibu Dosen Fakultas Ekonomi Universitas Sriwijaya, terima kasih yang sebesar-besarnya atas segala ilmu yang telah diberikan selama perkuliahan ini.

Penulis menyadari adanya banyak keterbatasan selama proses penyusunan skripsi ini. Besar harapan penulis akan saran dan kritikan yang bersifat membangun. Akhirnya, Penulis berharap agar skripsi ini dapat bermanfaat baik bagi penulis maupun bagi pihak-pihak yang membutuhkan.

Hormat Saya

Ahmad Fariz Dwi Cahyo  
NIM. 01021381722166

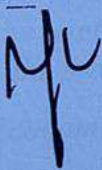
## SURAT PERNYATAAN ABSTRAK

Kami dosen pembimbing skripsi menyatakan bahwa Abstrak Skripsi dalam Bahasa Inggris dari mahasiswa:

Nama : Ahmad Fariz Dwi Cahyo  
NIM : 01021381722166  
Jurusan : Ekonomi  
Bidang Kajian/Konsentrasi : Ekonomi Pembangunan  
Judul Skripsi : Pengaruh Pertumbuhan Ekonomi, Upah Minimum, dan Migrasi Masuk Terhadap Tingkat Pengangguran di Kota Palembang


Telah kami periksa penulisan, grammar, maupun susunan tenses-nya dan kami setuju untuk ditempatkan di lembar abstrak.

Ketua



Yunisvita, S.E., M. Si  
NIP. 197006292008012009


Anggota



Dirda Pratama Atiyatna, S.E., M.Si  
NIP. 198609232019031006

Mengetahui,

Ketua Jurusan Ekonomi Pembangunan



Dr. Muklis, SE., M.Si  
NIP. 197304062010121001



## ABSTRAK


### PENGARUH PERTUMBUHAN EKONOMI, UPAH MINIMUM, DAN MIGRASI TERHADAP TINGKAT PENGANGGURAN DI KOTA PALEMBANG

Ahmad Fariz Dwi Cahyo

Penelitian ini bertujuan untuk analisis pengaruh pertumbuhan ekonomi, upah minimum, dan migrasi masuk terhadap tingkat pengangguran di Kota Palembang. Data yang digunakan dalam penelitian ini bersumber dari BPS dan Dinas Kependudukan dan Catatan Sipil Kota Palembang tahun 2010-2021. Hasil penelitian ini didapati bahwa pertumbuhan ekonomi dan upah minimum berpengaruh negatif dan signifikan terhadap tingkat pengangguran di Kota Palembang, hal ini berarti bahwa apabila pertumbuhan ekonomi dan upah minimum ditingkatkan maka akan tingkat pengangguran di Kota Palembang akan menurun, sedangkan migrasi masuk mempunyai pengaruh dan searah dengan tanda positif terhadap tingkat pengangguran di Kota Palembang, berarti bahwa apabila migrasi masuk ditingkatkan maka akan tingkat pengangguran di Kota Palembang akan meningkat.

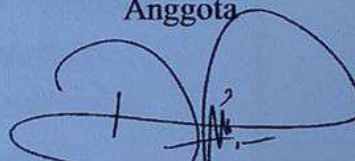
**Kata Kunci:** Pertumbuhan ekonomi, upah minimum, migrasi masuk, tingkat pengangguran

Ketua



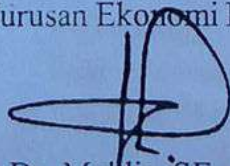
Yunisvita, S.E., M. Si.  
NIP. 197006292008012009

Anggota



Dirta Pratama Atiyatna, S.E., M.Si  
NIP. 198609232019031006

Mengetahui,  
Ketua Jurusan Ekonomi Pembangunan



Dr. Muklis, SE., M.Si  
NIP. 197304062010121001



## ABSTRACT


### *THE INFLUENCE OF ECONOMIC GROWTH, MINIMUM WAGES, AND IN-MIGRATION ON THE UNEMPLOYMENT RATE IN PALEMBANG CITY*

*Ahmad Fariz Dwi Cahyo*

*This research aims to analyze the influence of economic growth, minimum wages and in-migration on poverty levels in Palembang City. The data used in this research comes from BPS and the Palembang City Population and Civil Registry Service for 2010-2021. The results of this research show that economic growth and minimum wages have a negative and significant effect on the poverty level in Palembang City. This means that if economic growth and minimum wages are increased, the poverty level in Palembang City will decrease, while in-migration has an influence and is in the same direction as Signs. is positive for the unemployment rate in Palembang City, meaning that if incoming migration is increased, the poverty level in Palembang City will increase.*

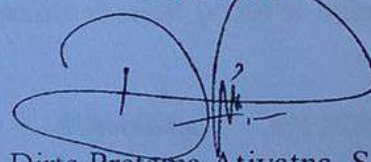
*Keywords: Economic growth, minimum wage, in-migration, poverty level*

*Advisor I*



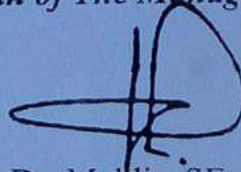
Yunisvita, S.E., M. Si.  
NIP. 197006292008012009

*Advisor II*



Dirta Pratama Atiyatna, S.E., M.Si  
NIP. 198609232019031006

*Chairman of The Management Departemen*



Dr. Muklis, SE., M.Si  
NIP. 197304062010121001

## **RIWAYAT HIDUP**

### **DATA PRIBADI**

Nama Mahasiswa : Ahmad Fariz Dwi Cahyo  
Tempat/ Tanggal Lahir : Palembang / 26 Mei 1998  
Jenis Kelamin : Laki-Laki  
Agama : Islam  
Status : Belum Menikah  
Alamat Rumah (Orang Tua) : Jalan Seduduk Putih Komplek Garuda  
Putra 2 Block C-45  
Alamat Email : Farizdragon46@gmail.com

### **PENDIDIKAN FORMAL**

SD : SD NEGERI 62 PALEMBANG  
SMP : SMP NEGERI 14 PALEMBANG  
SMA : SMA NEGERI 14 PALEMBANG

## DAFTAR ISI

<b>LEMBAR PERSETUJUAN UJIAN KOMPREHENSIF</b> .....	<b>i</b>
<b>LEMBAR PERSETUJUAN SKRIPSI</b> .....	<b>ii</b>
<b>SURAT INTEGRITAS KARYA ILMIAH</b> .....	<b>iii</b>
<b>MOTTO DAN PERSEMBAHAN</b> .....	<b>iv</b>
<b>KATA PENGANTAR</b> .....	<b>v</b>
<b>UCAPAN TERIMA KASIH</b> .....	<b>vi</b>
<b>SURAT PERNYATAAN ABSTRAK</b> .....	<b>viii</b>
<b>ABSTRAK</b> .....	<b>ix</b>
<b>ABSTRACT</b> .....	<b>x</b>
<b>RIWAYAT HIDUP</b> .....	<b>xi</b>
<b>DAFTAR TABEL</b> .....	<b>xv</b>
<b>DAFTAR LAMPIRAN</b> .....	<b>xvi</b>
<b>BAB I PENDAHULUAN</b> .....	<b>1</b>
1.1 Latar belakang.....	1
1.2 Rumusan Masalah.....	9
1.3 Tujuan Penelitian.....	9
1.4 Manfaat.....	9
1.4.1 Manfaat Teoritis.....	9
1.4.2 Manfaat Praktis.....	10
<b>BAB II LANDASAN TEORI</b> .....	<b>11</b>
2.1 Tinjauan Pustaka.....	11
2.1.1 Migrasi Masuk.....	11
2.1.2 Teori Migrasi Menurut Todaro.....	12
2.1.3 Pertumbuhan Ekonomi.....	13
2.1.4 Upah Minimum.....	15
2.1.5 Tingkat Pengangguran.....	17
2.2 Penelitian Terdahulu.....	20
2.3 Alur Pemikiran.....	30

2.4	Hubungan Antar Variabel.....	31
2.4.1	Pengaruh Pertumbuhan Ekonomi Terhadap Tingkat Pengangguran.....	31
2.5	Hipotesis.....	34
<b>BAB III METODOLOGI PENELITIAN .....</b>		<b>35</b>
3.1	Ruang Lingkup .....	35
3.2	Jenis dan Sumber data .....	35
3.3	Metode Pengumpulan Data.....	35
3.4	Metode Analisis .....	36
3.4.1	Uji Normalitas.....	37
3.4.2	Uji Multikolinearitas .....	38
3.4.3	Uji Heteroskedastisitas .....	38
3.4.4	Uji Autokorelasi .....	39
3.5	Pengujian Hasil Persamaan Regresi .....	40
3.5.1	Uji F .....	40
3.5.2	Uji Signifikansi Parameter Individual (Uji Statistik t).....	40
3.5.3	Determinasi ( $R^2$ ).....	41
3.6	Definisi Operasional Variabel Penelitian.....	41
<b>BAB IV HASIL PENELITIAN DAN PEMBAHASAN .....</b>		<b>43</b>
4.1	Gambaran Umum Variabel Penelitian .....	43
4.1.1	Pertumbuhan Ekonomi di Kota Palembang .....	43
4.1.2	Upah Minimum Kota Palembang .....	44
4.1.3	Migrasi Masuk Kota Palembang .....	46
4.1.4	Tingkat Pengangguran.....	47
4.2	Hasil Analisa Data Kota Palembang.....	48
4.2.1	Uji Asumsi Klasik .....	48
4.2.2	Analisis Regresi Linier Berganda.....	51
4.2.3	Uji F .....	54
4.2.4	Koefisiensi Determinasi ( $R^2$ ).....	55
4.3	Pembahasan.....	56
4.3.1	Pengaruh Pertumbuhan Ekonomi Terhadap Tingkat Pengangguran di Kota Palembang Tahun 2010-2021.....	56

4.3.2 Pengaruh Upah Minimum Terhadap TingkatPengangguran di Kota Palembang Tahun 2010-2021 .....	57
4.3.3 Pengaruh Migrasi Masuk Terhadap TingkatPengangguran di Kota Palembang Tahun 2010-2021 .....	58
<b>BAB V KESIMPULAN DAN SARAN .....</b>	<b>60</b>
5.1 Kesimpulan.....	60
5.2 Saran.....	60
<b>DAFTAR PUSTAKA .....</b>	<b>62</b>
<b>DAFTAR LAMPIRAN.....</b>	<b>66</b>



## DAFTAR TABEL

Tabel 1.1 Jumlah Penduduk Per Kecamatan di Kota Palembang Tahun 2017-2021 .....	3
Tabel 4.1 Durbin-Watson .....	39
Tabel 4.1 Hasil Uji Multikolinearitas .....	49
Tabel 4.2 Hasil Uji Heterokedastisitas.....	50
Tabel 4.3 Hasil Uji Autokorelasi.....	50
Tabel 4.4 Hasil Uji Persamaan Regresi Linier Berganda.....	51
Tabel 4.5 Hasil Uji t .....	53
Tabel 4.6 Uji F.....	54
Tabel 4.7 Koefisiensi Determinasi ( $R^2$ ) .....	55

## DAFTAR LAMPIRAN

Lampiran Data 1. Data Pertumbuhan Ekonomi di Kota Palembang.....	66
Lampiran Data 2. Perkembangan UMR Kota Palembang .....	67
Lampiran Data 3. Perkembangan Migrasi Masuk di Kota Palembang .....	68
Lampiran Data 4. Jumlah Tingkat Pengangguran di Kota Palembang Tahun 2010-2021 ...	69
Lampiran Data 5. Uji Normalitas .....	70
Lampiran Data 6. Multikolonieritas .....	70
Lampiran Data 7. Hasil Uji Heterokedastisitas .....	71
Lampiran Data 8. Uji Autokorelasi .....	71

# **BAB I**

## **PENDAHULUAN**

### **1.1 Latar belakang**

Pengangguran merupakan salah satu menjadi permasalahan besar bagi seluruh negara di dunia, seperti halnya yang kita ketahui bahwa masalah pengangguran seperti tidak ada ujungnya. Berbagai penyebab pengangguran seperti sangat sulit untuk dituntaskan semuanya bahkan seperti pengangguran memang masalah serius bagi setiap negara. Berbagai kebijakan terus diperbaharui oleh pemerintah guna mengatasi permasalahan ini. Setiap negara, baik itu negara maju maupun negara yang sedang berkembang akan selalu menghadapi masalah pengangguran, hanya saja perbedaannya negara berkembang tidak mampu memberikan tunjangan kepada warga negaranya yang menganggur, sedangkan negara maju mampu memberikan jaminan kepada warga negaranya yang menganggur (Hartanto dan Masjkuri, 2017).

Indonesia merupakan negara yang tergolong negara yang memiliki jumlah pengangguran yang cukup tinggi, dikarenakan Indonesia kekurangan jumlah lapangan kerja yang memadai serta kemampuan sumber daya manusianya yang juga kurang memadai karena kurangnya skill/keahlian sehingga meskipun tersedianya lapangan kerja yang cukup untuk menampung jumlah angkatan kerja maka jika tidak diiringi dengan suatu keahlian tertentu maka angkatan kerja yang tersedia juga tidak dapat ditampung maka akan menyebabkan pengangguran. Jika jumlah penduduk yang tinggi

yang tidak menutup kemungkinan terdapat didalamnya jumlah pengangguran yang lumayan tinggi.

Persoalan pengangguran sendiri merupakan menjadi masalah dan memiliki yang saling terkait satu sama lain. Namun, akar persoalan munculnya pengangguran perkotaan pada prinsipnya disebabkan oleh dua masalah ekonomi sosial yang fundamental, yaitu rendahnya tingkat permintaan kebutuhan tenaga kerja dan tingkat pertumbuhan penduduk yang cepat. Rendahnya permintaan kebutuhan tenaga kerja terjadi karena ketidakseimbangan supply- demand pertumbuhan ekonomi, sedangkan tingginya pertumbuhan penduduk perkotaan disebabkan oleh tingginya tingkat migrasi penduduk akibat daya tarik ekonomi.

Sumatera Selatan termasuk 10 provinsi terbesar di Indonesia, dan Kota Palembang menempati urutan ke 7 Ibu kota Provinsi terbesar di Indonesia berdasarkan jumlah penduduk. Berikut disajikan grafik jumlah penduduk perkecamatan di Kota Palembang 2017-2021 berdasarkan data Badan Statistik Kota Palembang:

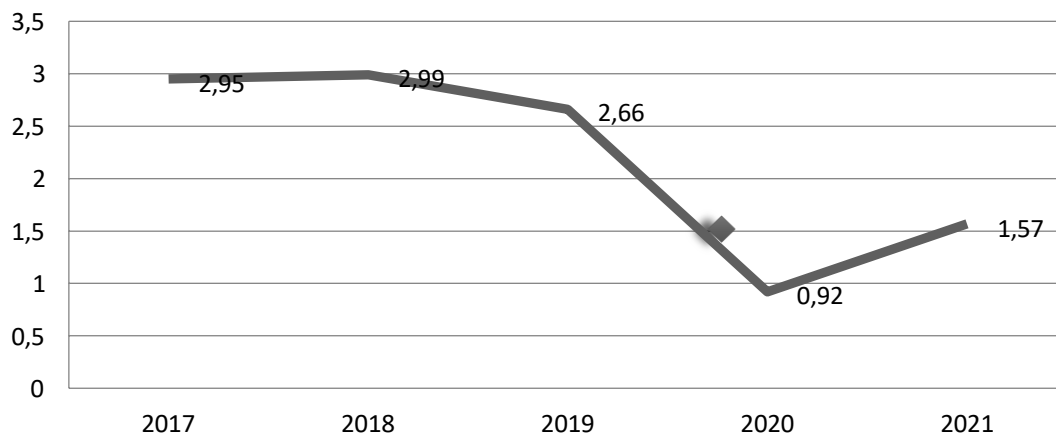
**Tabel 1.1 Jumlah Penduduk Per Kecamatan di Kota Palembang Tahun 2017-2021**

Kecamatan	Jumlah Penduduk Palembang (Jiwa)				
	2017	2018	2019	2020	2021
Iilir Barat Dua	71.267	72.387	73.269	67.645	67.654
Gandus	64.020	64.994	65.781	72.154	75.450
Seberang Ulu Satu	91.619	93.013	95.251	90.914	91.697
Kertapati	89.597	90.978	92.082	90.977	92.407
Jakabaring	90.791	92.172	92.141	90.384	90.942
Seberang Ulu Dua	104.209	105.815	107.101	100.915	100.555
Plaju	88.265	89.643	90.735	93.739	94.207
Iilir Barat Satu	13.7863	139.933	141.545	142.912	141.949
Bukitkecil	48.874	49.657	50.301	38.238	38.439
Iilir Timur Satu	77.102	78.314	79.269	67.171	65.918
Kemuning	91.419	92846	93.998	81255	80.380
Iilir Timur Dua	93.352	94810	97.000	85.131	85.222
Kalidoni	111.030	111691	112.931	121073	124.336
Iilir Timur Tiga	83.640	84.938	84935	74.329	72.879
Sako	91.754	92.301	93326	107.724	112.633
Sematangborang	35.821	36.033	36445	55.495	56.914
Sukarami	155.590	156.509	158.246	183.246	187.775
Alang-Alang Lebar	96.886	97.455	98.537	104.862	106.716
<b>Kota Palembang</b>	<b>162.3099</b>	<b>164.3488</b>	<b>166.2893</b>	<b>166.8164</b>	<b>168.6073</b>

Sumber: (BPS Kota Palembang, 2021)

Berdasarkan data jumlah penduduk yang disajikan pada tabel 1.1 diatas, terlihat bahwa jumlah penduduk kota Palembang dari tahun 2017- 2021 terus bertambah. Hal tersebut dikarenakan Palembang yang merupakan ibukota Provinsi Sumatera Selatan memiliki daya tarik tersendiri baik bagi masyarakat dalam provinsi maupun diluar provinsi. Perkembangan pembangunan kota Palembang yang semakin maju, mampu memberikan dampak yang sangat signifikan baik secara sosial, ekonomi, budaya, dan politik. Pembangunan kota yang tinggi akan memberikan daya tarik tersendiri untuk

berkembangnya aktivitas ekonomi dari berbagai sektor. Aktivitas ekonomi yang pesat akan menyebabkan penduduk bermigrasi berpusat dan tinggal di wilayah perkotaan demi memperbaiki taraf hidup mereka untuk menjadi lebih baik. Berikut perkembangan pertumbuhan ekonomi Kota Palembang berdasarkan data PDRB BPS Kota Palembang tahun 2017-2021:



Gambar 1.1 Grafik Pertumbuhan Ekonomi Kota Palembang tahun 2017-2021

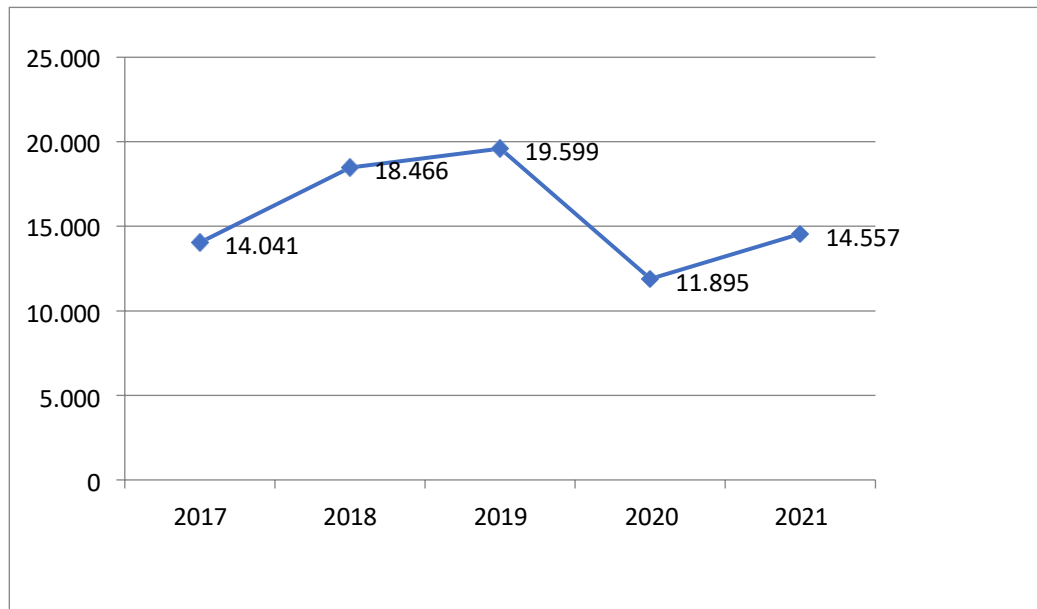
Sumber: (BPS Provinsi Sumatera Selatan, 2020)

Stabil, pertumbuhan ekonomi tertinggi terjadi pada tahun 2018, sedangkan yang terendah terjadi pada tahun 2021, hal ini disebabkan pada tahun 2020 sedang terjadi lonjakan kasus Covid-19 dan Kota Palembang dalam keadaan pandemi Covid-19. Beberapa literasi dari Marpaung (2017), memberi argumen bahwa migrasi dari daerah pedesaan ke perkotaan yang terus menerus terjadi melebihi tingkat pertumbuhan kesempatan kerja di daerah perkotaan sangat mungkin terjadi. Sehingga banyak aktivitas ekonomi menjadi terganggu dan berdampak pada penurunan pertumbuhan ekonomi.

Menurut Sukmaniar (2014), menyatakan bahwa migrasi adalah perpindahan penduduk secara geografis yang melintasi batas yang ditentukan yang bertujuan bertempat tinggal baik secara permanen atau secara semi permanen. Salah satu faktor yang dianggap berpengaruh terhadap pengangguran yaitu migrasi, migrasi merupakan perpindahan penduduk dari suatu daerah ke daerah lainnya yang biasanya terjadi perpindahannya penduduk dari desa ke kota dengan tujuan yang berbeda-beda.

Migrasi dengan tujuan mencari pekerjaan akan memberikan cobaan tersendiri bagi kota tujuan karena pemerintah harus mengontrol jumlah migran yang datang agar tenaga kerja dalam kota tidak mutlak tersaingi sehingga angka pengangguran meningkat. Ini merupakan hal-hal yang perlu diperhitungkan kembali dalam membuat suatu kebijakan migrasi dalam kota tersebut. Migrasi merupakan suatu hal biasa terjadi, tetapi terkadang yang menjadi masalahnya itu ketika banyaknya jumlah penduduk yang melakukan migrasi ke suatu daerah tetapi tidak diiringi dengan tersedianya lapangan kerja di daerah tujuan. Kondisi demikian akan menyebabkan meningkatnya angka pengangguran dan kemiskinan di daerah tujuan.

Berikut data angka migrasi masuk ke kota Palembang yang diperoleh dari Dinas Kependudukan dan Catatan Sipil.



Gambar 1.2 Grafik Perkembangan Migrasi Masuk di Kota Palembang Tahun 2017-2021

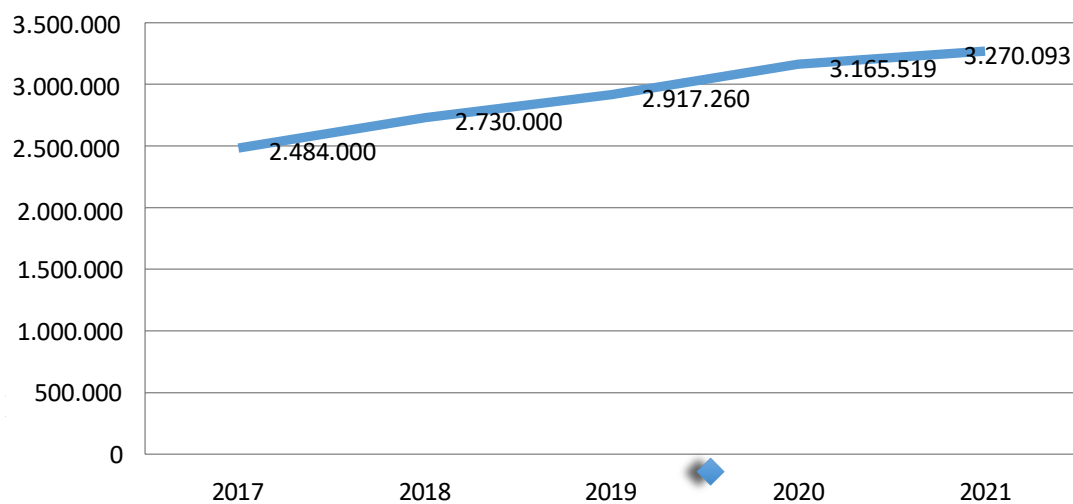
Sumber: Dinas Pencatatan Sipil dan Kependudukan Palembang (data diolah) tahun 2021

Berdasarkan grafik 1.2 data yang bersumber dari Dinas kependudukan dan Catatan Sipil Kota Palembang diketahui bahwa sepanjang tahun 2017- 2021 migrasi masuk terbanyak terjadi di tahun 2019 yakni 19.599. Todaro (2013), menjelaskan bahwa migrasi pada dasarnya merupakan suatu fenomena ekonomi. mengasumsikan bahwa adanya arus migrasi berdasarkan adanya perbedaan distribusi pendapatan antara desa dengan kota, perbedaan upah riil yang diharapkan antara desa dengan kota, mendapatkan pekerjaan secara cepat di wilayah kota yang berkaitan dengan banyaknya lapangan pekerjaan di wilayah kota.

Hal lain indikator dalam pengangguran yaitu upah, faktor pendorong bagi seorang penganggur untuk segera mendapatkan pekerjaan. Keinginan seseorang untuk bekerja dipengaruhi oleh besar kecilnya upah yang akan didapatkannya nanti.



Diharapkan upah yang akan didapatkannya nanti mampu mencukupi kebutuhan hidupnya agar kesejahteraannya meningkat. Upah telah diatur dalam undang-undang dan setiap provinsi bahkan kabupaten/kota memiliki upah minimum atau disebut juga upah terendah dengan jumlah tertentu, perbedaan tingkat upah ini dikarenakan biaya hidup setiap daerah itu sendiri. Perkembangan upah yang menjadi tolak ukur bagi masyarakat yang ingin melakukan migrasi dengan tujuan mendapatkan gaji yang lebih tinggi daripada gaji dari daerah asal. Perkembangan upah minimum kota Palembang tahun 2017-2021 dapat dilihat pada grafik berikut:

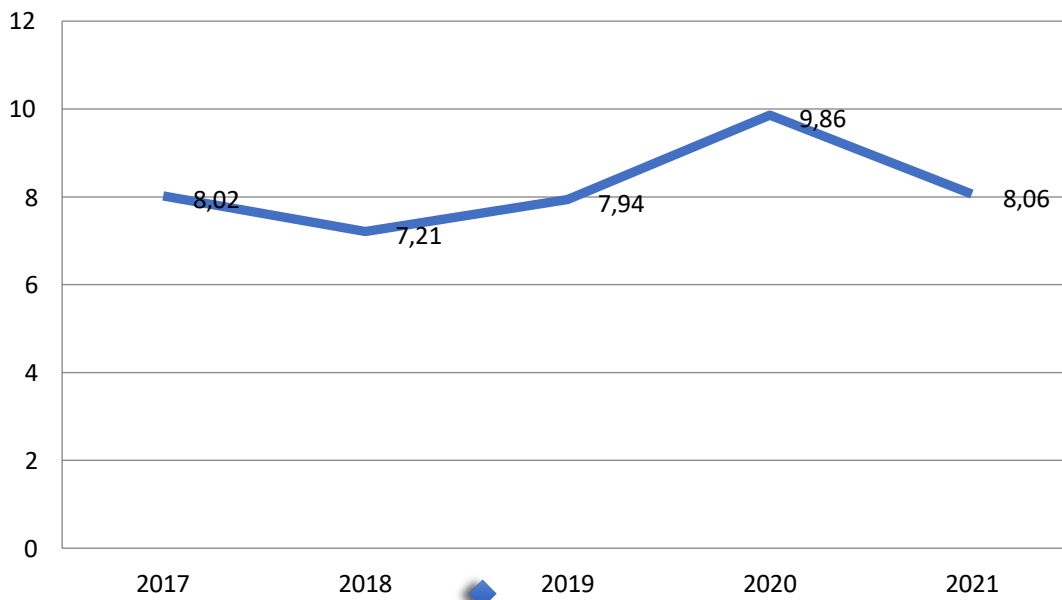


Gambar 1.3 Grafik Perkembangan Upah Minimum di Kota Palembang Tahun 2017-2021

Sumber: Dinas Pencatatan Sipil dan Kependudukan Palembang (data diolah) tahun 2021

Pada grafik 1.3 diketahui besaran upah minimum Kota Palembang meningkat setiap tahunnya. Hal tersebut menjadi daya tarik bagi para pencari kerja yang berada di luar kota Palembang untuk melakukan migrasi ke Kota Palembang dengan tujuan untuk mendapatkan pekerjaan dengan upah yang tinggi. Namun semakin banyaknya jumlah

pencari kerja, keterbatasan lapangan pekerjaan yang tersedia, tinggi upah yang diharapkan, membuat instansi/perusahaan menentukan kriteria-kriteria tertentu bagi pencari tenaga kerja, ketidaksesuaian latar pendidikan serta keahlian yang dimiliki dengan kriteria yang ditetapkan instansi perusahaan menimbulkan fenomena baru yakni tingginya angka pengangguran di Kota Palembang. Berikut disajikan grafik tingkat pengangguran di Kota Palembang tahun 2017-2021 :



Gambar 1.4 Grafik Tingkat Pengangguran Kota Palembang Tahun 2017-2021  
Sumber : BPS Kota Palembang, 2021

Berdasarkan data yang tersaji pada grafik 1.4 terlihat bahwa angka pengangguran di Kota Palembang cukup tinggi, meski perkembangannya berfluktuasi namun tidak memperlihatkan selisih yang jauh. Hal tersebut disebabkan karena adanya ketimpangan antara kesempatan kerja dengan jumlah penduduk yang ada, lapangan kerja yang tersedia di Kota Palembang belum mampu menyerap semua angkatan kerja.

Berdasarkan penjelasan latar belakang diatas dapat dilihat berbagai fenomena yang terjadi di Kota Palembang, untuk itu peneliti merasa tertarik untuk melakukan penelitian mengenai Pengaruh Pertumbuhan Ekonomi, Upah Minimum dan Migrasi Masuk terhadap pada Tingkat Pengangguran di Kota Palembang tahun 2010-2021.

## **1.2 Rumusan Masalah**

Apakah pertumbuhan ekonomi, upah minimum dan migrasi masuk memengaruhi tingkat pengangguran di Kota Palembang?

## **1.3 Tujuan Penelitian**

Berdasarkan latar belakang dan permasalahan di atas, penelitian ini bertujuan untuk menganalisa:

1. Pengaruh pertumbuhan ekonomi terhadap tingkat pengangguran di Kota Palembang.
2. Pengaruh upah minimum terhadap tingkat pengangguran di Kota Palembang.
3. Migrasi Masuk terhadap tingkat pengangguran di Kota Palembang.

## **1.4 Manfaat**

### **1.4.1 Manfaat Teoritis**

Dari pemikiran teoritis, penelitian ini diharapkan menjadi rancangan untuk memberikan wawasan pemikiran dan menjadi sebagai masukan pengetahuan yang dapat dijadikan bahan kajian bagi para mahasiswa di fakultas ekonomi pembangunan

mengenai pengaruh pertumbuhan ekonomi, upah minimum terhadap tingkat migrasi serta dampaknya pada tingkat pengangguran di Kota Palembang.

#### **1.4.2 Manfaat Praktis**

Oleh karena itu praktiknya, penelitian ini diharapkan menambah wawasan perihal pengaruh pertumbuhan ekonomi, upah minimum, migrasi masuk serta dampaknya pada tingkat pengangguran di Kota Palembang. Dapat juga digunakan sebagai referensi perbandingan dan dasar kebijakan yang diambil untuk kedepannya bagi pemerintah.

## DAFTAR PUSTAKA

- Agustina (2018), Analisis Pengaruh Tingkat Pengangguran, dan Pertumbuhan Ekonomi Terhadap Migrasi Tingkat Pengangguran, dan Pertumbuhan Ekonomi Terhadap Migrasi Universitas Air Langga Surabaya
- Arfan Poyoh (2017), Faktor – Faktor Yang Mempengaruhi Tingkat Pengangguran Di Provinsi Sulawesi Utara. *Agri-SosioEkonomiUnsrat*, ISSN 1907– 4298 , Volume 13 Nomor 1A, Januari 2017: 55 – 66
- Arif (2016), Inflasi, Pengangguran dan Kemiskinan di Indonesia: Analisis Indeks Forrester Greer & Horbecke, *Media Ekonomi*, Hal. 100-118, No. 8, Vol. 7
- BPS Kota Palembang, (2021). *Pertumbuhan Ekonomi Kota Palembang Taun 2017-2021*
- Chaerania Alimuddin (2018), Pengaruh Pengangguran Terhadap Tingkat Kemiskinan Di Kota Makassar
- Cut Nova Rianda (2020), Unemployment and long-run economic growth: The role of income inequality and urbanisation *Investigaciones Regionales*, 24 – Pages 153 to 173 Section Articles
- Dewantara (2021), Determinan Tingkat Migrasi Dan Pengaruhnya Terhadap Kesempatan Kerja Di Kota Palembang Tahun 2000-2019. [Unhas.ac.id/eprint/8349](http://Unhas.ac.id/eprint/8349)
- Dinas Pencatatan Sipil dan Kependudukan Palembang (2021), *Perkembangan Migrasi di Kota Palembang Tahun 2017-2021*
- Dwi Sukanti (2018), Penyebab Tingginya Angka Pengangguran Di Kota Metro. *Repository. Institus Agama Islam Negeri Metro*
- Ismail Saleh (2020), Fenomena Pengangguran di Kalangan Remaja Kelurahan Pondok Rajeg, Kecamatan Cibinong. *Repository. Universitas Islam Negeri Syarif Hidayatullah Jakarta*
- Margartha (2020), Faktor-Faktor Yang Mempengaruhi Tingkat Pengangguran Terbuka Di Provinsi Jawa Tengah Tahun 2012-2019. *Jurnal Studi Bisnis dan Administrasi* Vol. 3 No.2 2020 ISSN:2620-794X (MediaOnline) Universitas Ws Supratman Surabaya ISSN:2621-2692 (MediaCetak)

- Mulyadi S. (2014), Akuntansi Biaya, Aditya Media: Yogyakarta.
- Niken (2018), Faktor Yang Mempengaruhi Tingkat Pengangguran Di Provinsi Jawa Tengah
- Nugroho (2015), Analisis Faktor – Faktor Yang Mempengaruhi Pengangguran Di Indonesia Periode 1998 – 2014. Jurnal PASTI, 10(2), 186-187.
- Pusnamasari, (2017), Dampak Pertumbuhan Ekonomi terhadap Penurunan Penduduk Miskin di Indonesia : Proses Pemerataan dan Pemiskinan, Direktur Kajian Ekonomi, Institusi Pertanian Bogor
- Rhvna, Purwaka, Hardiani (2019), (Analisis Faktor-Faktor Yang Mempengaruhi Pengangguran Terbuka Di Provinsi Jambi. e-Jurnal Ekonomi Sumberdaya dan Lingkungan Vol. 8. No. 1, Januari –April 2019 ISSN: 2303-1220 (online)
- Riska (2018), Analisa Pengangguran di Indonesia. Jurnal Ilmiah Fakultas EKonomi dan Bisnis Universitas Brawijaya Malang
- Rosandi, (2017), Analisis Jumlah Pengangguran Dan Ketenagakerjaan Terhadap Keberadaan Usaha Mikro Kecil Dan Menengah Di Kota Medan. Jurnal EduTech Vol. 2 No. 2 September 2017
- Hamzah, (2019), Faktor Yang Mempengaruhi Tingkat Pengangguran Di Kota Malang. Jurnal Ekonomi Balance Fakultas Ekonomi Dan Bisnis Volume 12 No 1 Tahun 2019
- Sukirno (2013), Ekonomi Pembangunan Proses Masalah dan Dasar Kebijakan. Penerbit Barta Gorad.
- Sumarsono, (2013), Indeks Pembangunan Manusia dan Pemanfaatannya dalam Pembangunan Daerah [Tesis]. Universitas Padjajara
- Sabiq (2018), Pengaruh Upah, Kesempatan Kerja, Investasi Swasta Dan Pengeluaran Pemerintah Terhadap Jumlah Penduduk Migran Di Kota Makassar. Skripsi. FE Universitas Hasanuddin.
- Sukmaniar (2014), Dampak urbanisasi bagi perkembangan kota di Indonesia. Jurnal Society UBB, Vol. 1, No. 1, Tahun 2014

- Triantoro, (2013), Pengaruh Pengangguran, PDRB, dan Indeks Pembangunan Manusia (IPM) terhadap Jumlah Penduduk Miskin (Studi Kasus 33 Provinsi di Indonesia). Jurnal Ilmiah Fakultas EKonomi dan Bisnis Universitas Brawijaya Malang
- Tjiptoherijanto, (2017), Urbanisasi dan Pengembangan Kota di Indonesia. Populasi, Vol. 10, No. 2, Tahun 2017
- Tadoro, Michael P. (2013). Pembangunan Ekonomi. Edisi kesebelas. Erlangga: Jakarta
- Wahyu Indah Puspitasari (2017), Factors Affecting Labor Migration Abroad By Province In Indonesia. JIET (Jurnal Ilmu Ekonomi Terapan) Vol. 2 No. 1 (2017): 44-55
- Wijaya et al, (2020), Faktor-Faktor Yang Menyebabkan Terjadinya Pengangguran Dan Migrasi Di Golongan Pemuda Desa Tamansari, Kecamatan Karangmoncol, Kabupaten Purbalingga, Provinsi Jawa Tengah Jurnal Pendidikan Ekonomi Undiksha e-ISSN : 2599-1426 Vol. 12 No. 1 (2020)
- Hai Hien Huynh and Duc Hong Vo (2023). The Effects of Migration on Unemployment: New Evidence from the Asian Countries, **Citation:** Huynh, H.H.; Vo, D.H. The Effects of Migration on Unemployment: New Evidence from the Asian Countries. *Sustainability* **2023**, *15*, 11385. <https://doi.org/10.3390/su151411385>
- Ika Sepdianty (2023). Analyzing the impact of population size, regional minimum wage, and economic growth on unemployment, Volume 9, No 2, December 2023 ISSN : **2460-5204** eISSN : **2986-2639**
- Bekir Gundog Mus & Musa Bayir (2021), The Effect of International Migration on Unemployment: An Empirical Analysis on the European Countries MANAS Journal of Social Studies 2021 Volume: 10 No: 4 ISSN: 1694-7215
- Cut Nova Rianda (2020), Unemployment and long-run economic growth: The role of income inequality and urbanisation Investigaciones Regionales, 24 – Pages 153 to 173 Section Articles

Fikri, I., & Alianis (2023), Pengaruh Upah Pertumbuhan Ekonomi dan Inflasi Terhadap Pengangguran di Indonesia. *Jurnal Kajian Ekonomi dan Pembangunan Vol 5, nomor 1, Maret 2023,hal37-44*

Dwi Sukamti (2018), Penyebab Tingginya Angka Pengangguran Di Kota Metro. Repository. Institus Agama Islam Negeri Metro

Laila Suffina (2022) Faktor-faktor yang mempengaruhi urbanisasi di Samarinda Volume 19 Issue 1 (2022) Pages 37-44 KINERJA: Jurnal Ekonomi dan Manajemen ISSN: 1907-3011 (Print) 2528-1127 (Online)

Anna Willia Glorina (2019) dengan judul penelitian Analisis Kausalitas Antara Migrasi, Pengangguran, Dan Kemiskinan Di Indonesia Jurusan Ilmu Ekonomi Fakultas Ekonomi Universitas Negeri Padang.