

**DETERMINASI YANG MEMPENGARUHI PENDUDUK LANJUT USIA
MASIH BEKERJA DI DESA BUMI RAHARJO KECAMATAN
BUMI RATU NUBAN**



Skripsi Oleh:

FARA DIAH SABILI

01021182025030

Ekonomi Pembangunan

Diajukan Sebagai Salah Satu Syarat Untuk Meraih Gelar Sarjana Ekonomi

KEMENTERIAN PENDIDIKAN, KEBUDAYAAN, RISET, DAN TEKNOLOGI

UNIVERSITAS SRIWIJAYA

FAKULTAS EKONOMI

2024

KEMENTERIAN PENDIDIKAN, KEBUDAYAAN, RISET, DAN TEKNOLOGI
UNIVERSITAS SRIWIJAYA
FAKULTAS EKONOMI
INDRALAYA

LEMBAR PERSETUJUAN UJIAN KOMPREHENSIF

DETERMINASI YANG MEMPENGARUHI PENDUDUK LANJUT USIA
MASIH BEKERJA DI DESA BUMI RAHARJO KECAMATAN
BUMI RATU NUBAN

Disusun Oleh:

Nama : Fara Diah Sabili
NIM : 01021182025030
Fakultas : Ekonomi
Jurusan : Ekonomi Pembangunan
Bidang Kajian/Konsentrasi : Ekonomi Ketenagakerjaan

Disetujui untuk digunakan dalam ujian komprehensif.

TANGGAL PERSETUJUAN

DOSEN PEMBIMBING

Tanggal : 9 Juli 2024



Dirda Pratama Atiyatna, S.E., M.Si
NIP. 198609232019031006

LEMBAR PERSETUJUAN SKRIPSI

DETERMINASI YANG MEMPENGARUHI PENDUDUK LANJUT USIA MASIH BEKERJA DI DESA BUMI RAHARJO KECAMATAN BUMI RATU NUBAN


Disusun oleh:

Nama : Fara Diah Sabili
NIM : 01021182025030
Fakultas : Ekonomi
Jurusan : Ekonomi Pembangunan
Bidang Kajian/Konsentrasi : Ekonomi Ketenagakerjaan

Telah diuji dalam ujian komprehensif pada tanggal 22 Juli 2024 dan telah memenuhi syarat untuk diterima.

Panitia Ujian Komprehensif
Indralaya, 23 Agustus 2024

Ketua



Dirta Pratama Atiyatna, S.E., M.Si
NIP. 198609232019031006

Anggota



Vinny Dwi Melliny, S.E., M.I.S
NIP. 199101212023212048

Mengetahui,
Ketua Jurusan Ekonomi Pembangunan

ASLI
JUR. EK. PEMBANGUNAN 17-9-2024
FAKULTAS EKONOMI UNSRI



Dr Mukhlis, S.E., M.Si
NIP. 197304062010121001

SURAT PERNYATAAN INTEGRITAS KARYA ILMIAH

Yang bertanda tangan di bawah ini:

Nama : Fara Diah Sabili
NIM : 01021182025030
Fakultas : Ekonomi
Jurusan : Ekonomi Pembangunan
Bidang Kajian/Konsentrasi : Ekonomi Ketenagakerjaan

Menyatakan dengan sesungguhnya bahwa Skripsi yang berjudul:

Determinasi yang Mempengaruhi Penduduk Lanjut Usia Masih Bekerja di Desa Bumi Raharjo Kecamatan Bumi Ratu Nuban

Pembimbing : Dirta Pratama Atiyatna, S.E., M.Si
Tanggal Ujian : 22 Juli 2024

Adalah benar hasil karya saya sendiri, dalam skripsi ini tidak ada kutipan hasil karya orang lain yang tidak disebutkan sumbernya, demikianlah pernyataan ini saya buat sebelumnya dan apabila pernyataan saya ini tidak benar dikemudian hari, saya bersedia dicabut predikat kelulusan dan gelar kesarjanaan.

Indralaya, 30 Agustus 2024

ASLI
JUR. EK. PEMBANGUNAN 17-9-2024
FAKULTAS EKONOMI UNSRI



Fara Diah Sabili
NIM 01021182025030

KATA PENGANTAR

Puji syukur kepada Allah SWT atas rahmat dan karunia-Nya sehingga penulis dapat menyelesaikan penelitian skripsi yang berjudul “Determinasi yang Mempengaruhi Penduduk Lanjut Usia Masih Bekerja di Desa Bumi Raharjo Kecamatan Bumi Ratu Nuban”. Skripsi ini disusun untuk memenuhi salah satu syarat kelulusan dalam meraih gelar Sarjana Ekonomi (S1) Fakultas Ekonomi Universitas Sriwijaya.

Penulis menyadari bahwa selama penelitian dan penyusunan skripsi ini masih terdapat banyak kekurangan dan juga masih jauh dari kata sempurna. Atas segala keterbatasan dalam penyusunan skripsi ini, penulis mengucapkan maaf yang sebesar besarnya, semoga skripsi ini dapat memberikan manfaat bagi pembaca.

Indralaya, 30 Agustus 2024

Penulis

Fara Diah Sabili
NIM 01021182025030

UCAPAN TERIMA KASIH

Selama penelitian dan penyusunan skripsi ini, penulis tidak luput dari berbagai kendala. Kendala tersebut dapat diatasi berkat bantuan, bimbingan, dan dukungan dari berbagai pihak. Penulis ingin menyampaikan rasa terima kasih kepada :

1. Allah SWT atas berkah, rahmat, kesehatan, kesempatan, dan telah menjadi sumber kekuatan utama penulis selama masa penyusunan skripsi ini.
2. Bapak Dirta Pratama Atiyatna, S.E., M.Si selaku dosen pembimbing dan ibu Vinny Dwi Melliny, S.E., M.I.S selaku dosen penguji skripsi yang telah bersedia meluangkan waktu, tenaga, dan pikiran. Membimbing dan memberikan ilmu serta saran dalam penyelesaian skripsi ini.
3. Bapak Dr. Mukhlis, S.E., M.Si sebagai Ketua Program Studi Ekonomi Pembangunan, Fakultas Ekonomi Universitas Sriwijaya.
4. Seluruh dosen jurusan Ekonomi Pembangunan yang telah membekali ilmu pengetahuan kepada penulis sampai pada tahap penyusunan skripsi ini.
5. Staf dan Petugas Fakultas Ekonomi Universitas Sriwijaya yang turut membantu kelancaran dalam proses pembuatan skripsi ini.
6. Kedua orang tua yang sangat saya sayangi, Bapak dan Mamak yang selalu memberikan dukungan baik secara moril, materi, dan spiritual.
7. Mbakku sebagai *role model* dan Adikku sebagai motivasi untuk menyelesaikan perkuliahan ini, serta keluarga besar yang telah mendukung dan mendoakan kelancaran dalam menyelesaikan penulisan skripsi ini.
8. Sahabat dan teman – temanku yang dengan luar biasa selalu membantu, memberi dorongan, menemani, dan mengisi hari – hariku dengan keceriaan.
9. Berbagai pihak yang turut membantu dalam proses penyusunan skripsi ini, semoga selalu diberikan kemudahan dan selalu dalam perlindungan Allah SWT.

Indralaya, 30 Agustus 2024

Penulis

ABSTRAK

Determinasi yang Mempengaruhi Penduduk Lanjut Usia Masih Bekerja di Desa Bumi Raharjo Kecamatan Bumi Ratu Nuban

Oleh:

Fara Diah Sabili, Dirta Pratama Atiyatna, Vinny Dwi Melliny

Penelitian ini bertujuan untuk mengkaji tentang faktor – faktor yang mempengaruhi keputusan penduduk lanjut usia tetap bekerja di Desa Bumi Raharjo. Jenis data yang digunakan dalam penelitian ini yaitu data primer yang diperoleh melalui wawancara dengan menggunakan kuesioner yang diserahkan secara acak kepada 76 penduduk lanjut usia di Desa Bumi Raharjo, sedangkan data sekunder diperoleh dari Badan Pusat Statistik (BPS) Kabupaten Lampung Tengah dan dokumen resmi yang dimiliki oleh Desa Bumi Raharjo yaitu profil desa yang mencakup sejarah desa, luas wilayah, data jumlah penduduk, dan data jumlah lansia. Teknik analisis yang digunakan adalah *Binary Logistic Regression*. Hasil penelitian menunjukkan bahwa pendapatan dan jumlah tanggungan berpengaruh positif signifikan terhadap keputusan lansia bekerja, pendidikan berpengaruh negatif signifikan terhadap keputusan lansia bekerja, sedangkan usia tidak berpengaruh terhadap keputusan lansia bekerja.


Kata kunci: Lansia, Lansia Bekerja, Regresi Logistik

Mengetahui,
Ketua Jurusan Ekonomi Pembangunan



Dr Mukhlis, S.E., M.Si
NIP. 197304062010121001

Dosen Pembimbing



Dirta Pratama Atiyatna, S.E., M.Si
NIP. 198609232019031006

ABSTRACT

Determinants Affecting the Elderly Still Working in Bumi Raharjo Village, Bumi Ratu Nuban Sub-District

By:

Fara Diah Sabili, Darta Pratama Atiyatna, Vinny Dwi Melliny

This study aims to examine the factors that influence the decision of the elderly to working in Bumi Raharjo Village. Data used in this study is primary data obtained through interviews using questionnaires that were randomly distributed to 76 elderly residents in Bumi Raharjo Village, while secondary data were obtained from the Central Lampung Statistics Agency (BPS) and official documents owned by Bumi Raharjo Village, namely village profiles that include village history, area, population data, and data on the number of elderly. The analysis technique used was binary logistic regression. The results showed that income and number of family had a significant positive effect on the decision of the elderly to work, education had a significant negative effect on the decision of the elderly to work, while age had no effect on the decision of the elderly to work.


Keyword: *Elderly, Working Elderly, Logistic Regression*

Approved by,
Head of Development Economics



Dr Mukhlis, S.E., M.Si
NIP. 197304062010121001

Chairman



Darta Pratama Atiyatna, S.E., M.Si
NIP. 198609232019031006

DAFTAR RIWAYAT HIDUP



Nama : Fara Diah Sabili
Jenis Kelamin : Perempuan
Tempat, Tanggal Lahir : Pujo Asri, 25 Januari 2002
Agama : Islam
Alamat : Bumi Raharjo, Bumi Ratu
Nuban, Kab. Lampung Tengah
Alamat Email : faradiah25@gmail.com

Pendidikan Formal

2008 – 2014 : SD Negeri Bumi Raharjo

2014 – 2017 : SMP Negeri 1 Trimurjo

2017 – 2020 : SMA Negeri 1 Punggur

2020 – 2024 : Universitas Sriwijaya

Pengalaman Organisasi

2021 – 2022: Staf Muda Biro Kesekretariatan BEM KM Universitas Sriwijaya

2022 – 2023: Staf Ahli Biro Kesekretariatan BEM KM Universitas Sriwijaya

DAFTAR ISI

LEMBAR PERSETUJUAN UJIAN KOMPREHENSIF	i
LEMBAR PERSETUJUAN SKRIPSI	ii
SURAT PERNYATAAN INTEGRITAS KARYA ILMIAH	iii
KATA PENGANTAR.....	iv
UCAPAN TERIMA KASIH	v
ABSTRAK	vi
DAFTAR RIWAYAT HIDUP	viii
DAFTAR ISI.....	ix
DAFTAR GAMBAR.....	xii
DAFTAR TABEL	xiii
DAFTAR LAMPIRAN	xiv
BAB I PENDAHULUAN.....	1
1.1 Latar Belakang	1
1.2 Rumusan Masalah	5
1.3 Tujuan Penelitian.....	5
1.4 Manfaat Penelitian.....	6
1.4.1 Manfaat Praktis	6
1.4.2 Manfaat Teoritis.....	6
BAB II STUDI KEPUSTAKAAN	7
2.1 Landasan Teori	7
2.1.1 Teori Penawaran Tenaga Kerja.....	7
2.1.2 Konsep Lanjut Usia	9
2.1.3 Tingkat Partisipasi Angkatan Kerja.....	12
2.1.4 Pendekatan Partisipasi Kerja	14
2.2 Penelitian Terdahulu.....	16
2.3 Alur Pikir.....	20
2.4 Hubungan Antar Variabel	21
2.4.1 Hubungan Pendapatan terhadap Partisipasi Lansia Bekerja.....	21

2.4.2 Hubungan Usia terhadap Partisipasi Lansia Bekerja.....	22
2.4.3 Hubungan Pendidikan terhadap Partisipasi Lansia Bekerja	22
2.4.4 Hubungan Jumlah Tanggungan terhadap Partisipasi Lansia Bekerja...	23
2.5 Hipotesis.....	23
BAB III METODE PENELITIAN	25
3.1 Ruang Lingkup Penelitian	25
3.2 Jenis dan Sumber Data	25
3.2.1 Data Primer.....	25
3.2.2 Data Sekunder.....	25
3.3 Teknik Pengumpulan Data	26
3.3.1 Wawancara.....	26
3.3.2 Observasi	26
3.3.3 Dokumentasi	27
3.4 Populasi dan Sampel	27
3.5 Teknik Analisis Data	28
3.5.1 Analisis Regresi Logistik.....	29
3.5.2 Asumsi Regresi Logistik.....	29
3.5.3 Model Persamaan Regresi Logistik.....	30
3.5.4 Uji Signifikansi Secara Keseluruhan/ Uji Simultan	31
3.5.5 Uji Signifikansi Secara Individual.....	32
3.5.6 Uji Kecocokan Model.....	33
3.6 Definisi Operasional Variabel.....	35
BAB IV HASIL DAN PEMBAHASAN	37
4.1 Statistik Deskriptif.....	37
4.2 Karakteristik Responden	38
4.2.1 Responden Menurut Keputusan Lansia Bekerja dan Tidak Bekerja	38
4.2.2 Responden Lansia Bekerja Menurut Jam Kerja	39
4.2.3 Responden Lansia Bekerja Menurut Sektor Pekerjaan.....	40
4.2.4 Responden Lansia Bekerja Menurut Jenis Kelamin	41
4.2.5 Responden Menurut Pendapatan	42
4.2.6 Responden Menurut Usia.....	43

4.2.7 Responden Menurut Pendidikan.....	44
4.2.8 Responden Menurut Jumlah Tanggungan	45
4.3 Analisi Data.....	46
4.3.1 Uji Signifikansi Parameter Model Awal.....	46
4.3.2 Uji Kecocokan Model.....	48
4.3.3 Analisis Regresi Logistik.....	48
4.3.4 Uji Signifiansi Secara Parsial/ Uji Wald.....	49
4.4 Pembahasan	52
4.4.1 Hubungan Antara Keputusan Lansia Bekerja dengan Pendapatan.....	52
4.4.2 Hubungan Antara Keputusan Lansia Bekerja dengan Usia.....	54
4.4.3 Hubungan Antara Keputusan Lansia Bekerja dengan Pendidikan	56
4.4.4 Hubungan Antara Keputusan Lansia Bekerja dengan Jumlah Tanggungan	58
BAB V KESIMPULAN DAN SARAN	61
5.1 Kesimpulan.....	61
5.2 Saran	61
DAFTAR PUSTAKA	63
LAMPIRAN.....	67

DAFTAR GAMBAR

Gambar 1.1 Jumlah Penduduk Kabupaten Lampung Tengah Menurut Kelompok Umur 60 Tahun ke atas Tahun 2012 – 2022	2
Gambar 2. 1 Kurva Penawaran Tenaga Kerja Melengkung Kebelakang	8
Gambar 2.2 <i>Indifference Curves</i>	15
Gambar 2.3 Kurva <i>Budget Line</i>	16
Gambar 2.4 Kerangka Berpikir	21

DAFTAR TABEL

Tabel 4.1 Statistik Deskriptif Variabel Penelitian.....	37
Tabel 4.2 Distribusi Responden Menurut Lansia Bekerja dan Tidak Bekerja.....	39
Tabel 4.3 Distribusi Responden Lansia Bekerja Menurut Jam Kerja.....	40
Tabel 4.4 Distribusi Responden Lansia Bekerja Menurut Sektor Pekerjaan.....	41
Tabel 4.5 Distribusi Responden Lansia Bekerja Menurut Jenis Kelamin.....	42
Tabel 4.6 Distribusi Responden Menurut Pendapatan.....	43
Tabel 4.7 Distribusi Responden Menurut Usia.....	44
Tabel 4.8 Distribusi Responden Menurut Pendidikan.....	45
Tabel 4.9 Distribusi Responden Menurut Jumlah Tanggungan.....	46
Tabel 4.10 <i>Omnibus Tests of Model Coefficients</i>	47
Tabel 4.11 Uji Signifikansi Secara Keseluruhan.....	47
Tabel 4.12 Hasil Uji <i>Hosmer and Lemeshow Test</i>	48
Tabel 4.13 Hasil Uji Regresi Logistik.....	49

DAFTAR LAMPIRAN

Lampiran 1. Daftar Pertanyaan yang Digunakan dalam Penelitian.....	67
Lampiran 2. Data Hasil Observasi	70
Lampiran 3. Dokumentasi Penelitian.....	73

BAB I

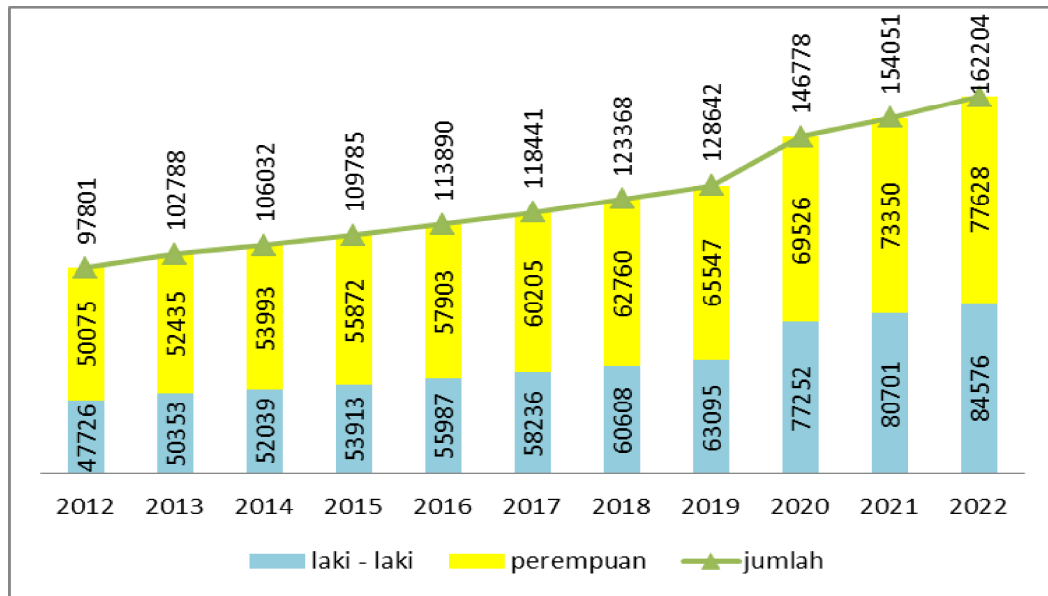
PENDAHULUAN

1.1 Latar Belakang

Sebuah fenomena populasi penduduk didominasi oleh generasi lanjut usia disebut dengan *aging population* atau penuaan populasi. Kondisi ini diidentifikasi dengan meningkatnya proporsi penduduk lanjut usia secara progresif di suatu daerah (Rahmawati et al., 2022). Menurut *World Health Organization (WHO)*, lanjut usia merupakan seorang atau seseorang yang sudah memasuki usia 60 (enam puluh) tahun keatas. Lanjut usia adalah kelompok umur manusia yang sudah masuk ketahap akhir dari fase kehidupannya. Sedangkan menurut Undang Undang Nomor 13 Tahun 1998 tentang kesejahteraan lanjut usia pada Bab 1 Pasal 1 Ayat 2, bahwa yang disebut dengan lansia adalah seseorang yang telah mencapai usia 60 (enam puluh) tahun ke atas, baik pria maupun wanita.

Perubahan karakteristik penduduk menuju penuaan populasi (*aging population*) dicirikan dengan pertumbuhan penduduk usia tua lebih cepat dibandingkan dengan pertumbuhan penduduk usia muda (Khoiriah, 2018). Keadaan *aging population* sudah mulai terjadi di Indonesia. Badan Pusat Statistik (BPS) memproyeksikan bahwa jumlah lansia akan terus meningkat dari tahun ke tahun. Pada tahun 2012 penduduk lansia di Indonesia sebanyak 7,57 persen dari total populasi, pada tahun 2017 meningkat menjadi 8,97 persen, dan pada tahun 2022 total penduduk lanjut usia di Indonesia sebesar 10,48 persen, keadaan ini

dapat diartikan bahwa sekitar 1 dari 10 penduduk Indonesia adalah lansia. Hal ini juga membuktikan angka harapan hidup di Indonesia terus meningkat.



Gambar 1.1 Jumlah Penduduk Kabupaten Lampung Tengah Menurut Kelompok Umur 60 Tahun ke atas Tahun 2012 – 2022

Sumber: Badan Pusat Statistik (BPS) Kab. Lampung Tengah (diolah)

Salah satu Kabupaten yang berada di Provinsi Lampung juga mengalami kondisi *aging population* yaitu Kabupaten Lampung Tengah. Jumlah penduduk Kabupaten Lampung Tengah berada di urutan pertama dengan jumlah penduduk terbanyak. Banyaknya jumlah penduduk tersebut sejalan dengan banyaknya jumlah lansia yang ada di Lampung Tengah. Menurut Badan Pusat Statistik Provinsi Lampung persentase penduduk lanjut usia Kabupaten Lampung Tengah pada tahun 2022 sebesar 10,81 persen. Gambar 1.1 di atas memperlihatkan bahwa dari tahun 2012 sampai 2022 jumlah penduduk lanjut usia Kabupaten Lampung Tengah terus meningkat, dalam jangka waktu 10 (sepuluh) tahun jumlah lansia di

Kabupaten Lampung Tengah bertambah sebanyak 60 persen, yang pada tahun 2012 berjumlah 97.801 jiwa menjadi 162.204 jiwa di tahun 2022.

Meningkatnya jumlah penduduk lanjut usia merupakan tanda bahwa kita telah berhasil membina sumber daya manusia yang sejahtera serta sehat sehingga dapat memiliki umur yang panjang. Tapi di sisi lain, meningkatnya jumlah penduduk lansia berdampak pada aspek sosial ekonomi keluarga, masyarakat, dan pemerintah. Implikasi yang penting dari peningkatan jumlah penduduk lansia yaitu peningkatan rasio ketergantungan lanjut usia (*old age ratio dependency*) (Kartika & Sudibia, 2014). Kondisi ini berarti bahwa tiap – tiap penduduk usia muda akan semakin banyak menanggung penduduk lanjut usia.

Meskipun lansia dicirikan dengan kondisi fisik yang lemah dan kurang produktif namun, faktanya jumlah lanjut usia yang masih aktif bekerja setiap tahunnya terus meningkat. Berdasarkan publikasi BPS Kabupaten Lampung Tengah tahun 2017 jumlah lansia bekerja dalam seminggu yang lalu yaitu sebanyak 63.097 jiwa, dalam kurun waktu 4 (empat) tahun yaitu di tahun 2022 jumlahnya meningkat tajam menjadi 107.420 jiwa. Pekerja berumur lanjut usia yang terus bertambah tersebut memiliki kontribusi penting dalam perekonomian terlebih di negara yang telah memasuki fase penduduk tua (Aqil et al., 2023). Huang dkk (2019) menunjukkan bahwa *old age ratio dependency* berpengaruh negatif signifikan terhadap pertumbuhan ekonomi, akan tetapi partisipasi angkatan kerja lanjut usia justru berpengaruh positif signifikan terhadap pertumbuhan

ekonomi. Maka dari itu, partisipasi lanjut usia di pasar tenaga kerja dinilai penting untuk menghadapi dampak penuaan penduduk.

Tingginya jumlah lansia yang masih bekerja pada dasarnya tidak hanya mencerminkan kemampuan mereka untuk tetap bekerja, namun pada sisi lain dapat juga dimaknai sebagai rendahnya tingkat kesejahteraan lansia, akhirnya mereka terpaksa untuk terus bekerja guna memenuhi kebutuhan hidupnya (Khoiriah, 2018). Alasan lain yang melatar belakangi tingginya partisipasi lansia masih bekerja adalah karena tidak adanya pendapatan non-tenaga kerja (*non-labor income*) seperti jaminan pensiun, sehingga menuntut lansia untuk terus bekerja (Jamalludin, 2021). Peningkatan yang pesat dalam proporsi dan jumlah penduduk lansia di Lampung Tengah, ternyata tidak diikuti oleh usaha yang sama terhadap peningkatan jaminan sosial, sehingga banyak lansia dengan segala keterbatasan fisiknya masih tetap bekerja.

Salah satu Desa di Kabupaten Lampung Tengah yang jumlah penduduk lanjut usianya termasuk tinggi adalah Desa Bumi Raharjo Kecamatan Bumi Ratu Nuban. Berdasarkan Profil Desa, Desa Bumi Raharjo memiliki jumlah penduduk laki – laki 1.657 jiwa dan penduduk perempuan 1.612 jiwa, dengan jumlah lansia sebanyak 324 jiwa. Sehingga pada penelitian ini Desa Bumi Raharjo dijadikan sebagai tempat penelitian. Desa Bumi Raharjo dipilih sebagai tempat pengambilan data dikarenakan desa tersebut dirasa memenuhi syarat sebagai daerah yang telah mengalami *aging population* selain itu, desa Bumi Raharjo adalah desa dimana

penulis tinggal sehingga diharapkan dapat memudahkan penulis untuk pengambilan sampel.

Tingginya jumlah lansia bekerja menandakan terdapat berbagai alasan yang melatarbelakanginya, salah satunya yaitu keharusan untuk memenuhi kebutuhan hidup. Meskipun lansia merupakan kelompok sumber daya manusia yang memiliki ciri lemah, namun faktanya masih banyak penduduk lanjut usia masih aktif bekerja dan produktif. Berlandaskan uraian dan fenomena di atas maka peneliti tertarik untuk melakukan penelitian lebih jauh mengenai “faktor – faktor yang mempengaruhi penduduk lanjut usia masih bekerja di Desa Bumi Raharjo Kecamatan Bumi Ratu Nuban”.

1.2 Rumusan Masalah

Berdasarkan latar belakang di atas, penelitian ini dapat dirumuskan permasalahannya yaitu apakah faktor pendapatan, usia, tingkat pendidikan, dan jumlah tanggungan memengaruhi lansia masih bekerja di Desa Bumi Raharjo Kecamatan Bumi Ratu Nuban?

1.3 Tujuan Penelitian

Berlandaskan rumusan masalah maka tujuan dari penelitian ini yaitu untuk mengetahui apakah faktor pendapatan, usia, tingkat pendidikan, dan jumlah tanggungan memiliki pengaruh terhadap penduduk lanjut usia masih aktif bekerja di Desa Bumi Raharjo Kecamatan Bumi Ratu Nuban.

1.4 Manfaat Penelitian

1.4.1 Manfaat Praktis

- 1) Diharapkan dapat memberikan informasi tentang faktor – faktor yang mempengaruhi penduduk lanjut usia masih bekerja di Desa Bumi Raharjo Kecamatan Bumi Ratu Nuban.
- 2) Penelitian ini juga memiliki manfaat bagi penulis yaitu, sebagai tambahan ilmu pengetahuan tentang faktor – faktor yang mempengaruhi penduduk lanjut usia masih bekerja di Desa Bumi Raharjo Kecamatan Bumi Ratu Nuban dan sebagai salah satu syarat memperoleh gelar sarjana ekonomi di Universitas Sriwijaya.

1.4.2 Manfaat Teoritis

- 1) Menambah kemampuan dan pengetahuan mahasiswa dalam melakukan penelitian ilmiah.
- 2) Menambah pengalaman mahasiswa dalam mengadakan penelitian.
- 3) Mengembangkan motivasi berpikir kritis bagi mahasiswa dalam memahami permasalahan – permasalahan sosial yang ada.
- 4) Menambah referensi dalam kajian teoritis.

DAFTAR PUSTAKA

- Aiyar, S., Ebeke, C., & Shao, X. (2016). The Impact of Workforce Aging on European Productivity. *IMF Working Papers*.
<https://doi.org/10.5089/9781475559729.001>
- Ameriks, J., Briggs, J., Caplin, A., Lee, M., Shapiro, M. D., & Tonetti, C. (2020). Older Americans would work longer if jobs were flexible. *American Economic Journal: Macroeconomics*, 12(1), 174–209.
<https://doi.org/10.1257/mac.20170403>
- Aqil, H. M. (2023). Kondisi Ketenagakerjaan Pekerja Lanjut Usia dan Perubahannya Saat Pandemi COVID-19 di Indonesia Menurut Jenis Pekerjaannya: Analisis Data Sakernas 2021. *Jurnal Ketenagakerjaan*, 18(1), 81–94. <https://doi.org/10.47198/jnaker.v18i1.162>
- Aqil, H. M., Sukamdi, S., & Pitoyo, A. J. (2023). Pilihan Pekerjaan Penduduk Lanjut Usia Pada Sebelum Dan Saat Pandemi Covid-19. 18(1), 43–58.
<https://doi.org/10.55981/jki.2023.1694>
- Arini, G. A., & Suprapti, I. A. P. (2019). Analisis Kecenderungan Penduduk Lanjut Usia Berpartisipasi Dalam Pasar Kerja di Kota Mataram. *Journal of Economics and Business*, 5(1), 35–51.
<https://doi.org/10.29303/ekonobis.v5i1.32>
- BPS. (2023). *Kabupaten Lampung Tengah dalam Angka Tahun 2012 - 2022*. Badan Pusat Statistik Kabupaten Lampung Tengah.
- Burtless, G. (2013). The Impact of Population Aging and Delayed Retirement on Workforce Productivity. *SSRN Electronic Journal*.
<https://doi.org/10.2139/ssrn.2275023>
- DPR Republik Indonesia. (1997). *UU No 13 Tahun 1998*.
<Http://Www.Bphn.Go.Id/Data/Documents>.
- Hidayat, M., Hadi, M. F., & Sutrisno, S. (2017). Analisis Tingkat Partisipasi Angkatan Kerja (TPAK) Perempuan Antar Kabupaten di Provinsi Riau. *Media Trend*, 12(1), 76–89. <https://doi.org/10.21107/mediatrend.v12i1.2541>
- Huang, W. H., Lin, Y. J., & Lee, H. F. (2019). Impact of population and workforce aging on economic growth: Case study of Taiwan. *Sustainability (Switzerland)*, 11(22). <https://doi.org/10.3390/su11226301>
- Jamalludin, J. (2020). Keputusan Pekerja Lansia tetap Bekerja Pascapensiun dan Kaitannya dengan Kebahagiaan. *Jurnal Samudra Ekonomi Dan Bisnis*, 12(1), 89–101. <https://doi.org/10.33059/jseb.v12i1.2450>

- Jamalludin, J. (2021). Keputusan Pekerja Lansia tetap Bekerja Pascapensiun dan Kaitannya dengan Kebahagiaan. *Jurnal Samudra Ekonomi Dan Bisnis*, 12(1), 89–101. <https://doi.org/10.33059/jseb.v12i1.2450>
- Junaidi, J., Erfit, E., & Prihanto, P. H. (2017). Faktor-faktor sosial ekonomi yang mempengaruhi keterlibatan penduduk lanjut usia dalam pasar kerja di Provinsi Jambi. *Masyarakat, Kebudayaan Dan Politik*, 30(2), 197. <https://doi.org/10.20473/mkp.V30I22017.197-205>
- Kartika, N., & Sudibia, I. (2014). Pengaruh Variabel Sosial Demografi dan Sosial Ekonomi Terhadap Partisipasi Kerja Penduduk Lanjut Usia. *E-Jurnal Ekonomi Pembangunan Universitas Udayana*, 3(6), 247–256.
- Khoiriah, S. (2018). *Analisis Pengaruh Sosial Demografi dan Sosial Ekonomi terhadap Partisipasi Kerja Penduduk Lanjut Usia Menurut Perspektif Eekonomi Islam* [Universitas Islam Negeri Raden Intan Lampung]. <http://repository.radenintan.ac.id/5723/>
- Kurnia, P., & Anis, A. (2020). Pengaruh Pendidikan, Status Perkawinan dan Kesehatan Terhadap Partisipasi Kerja Penduduk Lansia Wanita di Sumatera Barat. *Jurnal Kajian Ekonomi Dan Pembangunan*, 2(3), 51. <https://doi.org/10.24036/jkep.v2i3.12678>
- Maestas, N., Mullen, K. J., & Powell, D. (2023). The Effect of Population Aging on Economic Growth, the Labor Force, and Productivity. *American Economic Journal: Macroeconomics*, 15(2), 306–332. <https://doi.org/10.1257/mac.20190196>
- Mankiw, N. G. (2015). *Makroekonomi*. Erlangga.
- Mawadah, S. (2018). Kurva Penawaran Tenaga Kerja dan Jam Kerja Perempuan. *Sawwa: Jurnal Studi Gender*. <https://doi.org/10.21580/sa.v12i3.2084>
- Muhyiddin, N. T., Tarmizi, M. I., & Yulianita, A. (2017). *Metodologi Penelitian Ekonomi dan Sosial: Teori, Konsep, dan Rencana Proposal*. Salemba Empat.
- Ni Kadek, A., Desak Putu, E. N., & Made, S. (2013). Faktor-Faktor yang Mempengaruhi Penduduk Lanjut Usia Masih Bekerja. *PIRAMIDA*, 9(1), 44–49. <https://doi.org/https://ojs.unud.ac.id/index.php/piramida/article/view/9789>
- Nugroho, U. (2018). *Metodologi Penelitian Kuantitatif Pendidikan Jasmani* (1st ed.). Sarnu Untung. <https://books.google.co.id/books?id=gRvpDwAAQBAJ&printsec=frontcover&hl=id>
- Nur, M. R. F., & Oktora, S. I. (2020). Analisis Kurva Roc pada Model Logit

- dalam Pemodelan Determinan Lansia Bekerja di Kawasan Timur Indonesia. *Indonesian Journal of Statistics and Its Applications*, 4(1), 116–135.
<https://doi.org/10.29244/ijsa.v4i1.524>
- Puri, I. A. W. R. I., & Wasudewa, A. A. N. G. (2022). Ageing Population dan Determinan Keputusan Bekerja Penduduk Lanjut Usia di Indonesia. *Jurnal Ekonomi Indonesia*. <https://doi.org/10.52813/jei.v11i2.233>
- Rahmawati, Y., Dwi Ramadanty, D., Rahmawati, F., & Perwitasari, E. (2022). Hiperkolesterolemia Pada Pasien Lanjut Usia : Studi Kasus Puskesmas Seyegan. *Jurnal Kesehatan Tambusai*. <https://doi.org/10.31004/jkt.v3i1.3966>
- Rizqi Amaliyyah, Harlen, & Yusni Maulid. (2023). Pengaruh Rata-Rata Lama Sekolah Lansia Dan Kepemilikan Jaminan Pensiun Dalam Rumah Tangga Lansia Terhadap Lansia Bekerja Di Pulau Sumatera. *Jurnal Niara*, 15(3), 492–499. <https://doi.org/10.31849/niara.v15i3.10364>
- Roflin, E., Riana, F., Munarsih, E., Pariyana, & Liberty, I. A. (2023). *Regresi Logistik Biner dan Multinomial*. Penerbit NEM.
<https://books.google.co.id/books?id=FOi3EAAAQBAJ&printsec=frontcover&hl=id>
- Salsabila, A. H., & Handayani, H. R. (2021). Pengaruh Faktor Sosial Ekonomi Terhadap Keputusan Penduduk Lanjut Usia Untuk Bekerja (Studi Kasus Kota Semarang). *Diponegoro Journal of Economics*, 9(2), 91–104.
- Sholikhah, A. (2016). Statistik Deskriptif dalam Penelitian Kualitatif. *Komunika*, 10(2), 342–362. <https://doi.org/10.24090/komunika.v10i2.953>
- Sibuea, K., & Aloysius, S. (2022). Variabel-Variabel yang Memengaruhi Lansia Bekerja Penuh Waktu di Indonesia Tahun 2020. *Seminar Nasional Official Statistics*, 2022(1), 957–966.
<https://doi.org/10.34123/semnasoffstat.v2022i1.1296>
- Siregar, S. (2017). *Metode Pemilihan Kuantitatif: Dilengkapi dengan Perbandingan Perhitungan Manual & SPSS* (4th ed.). Prenada Media.
<https://books.google.co.id/books?id=IjTMDwAAQBAJ&printsec=frontcover&hl=id>
- Sugiyono. (2010). Metode Penelitian. *Metode Penelitian*, 3(1), 4.
- Sugiyono. (2013). Metode Penelitian Pendidikan: Pendalaman Kualitatif, dan R & D. CV. Alfabeta, 118.
<https://opac.perpusnas.go.id/DetailOpac.aspx?id=281396>
- Sumarsono, F. S. (2015). Analisis Partisipasi Kerja Penduduk Lanjut Usia di Indonesia. *Jurnal Ilmiah Mahasiswa Fakultas Ekonomi Dan Bisnis*

Universitas Brawijaya, 4(1), 1–21.

- Suryadi, S. (2019). Memanfaatkan Keahlian dan Pengalaman Lansia untuk Tetap Bekerja “Studi Kasus Pada Negara Jepang.” *Sains Manajemen*, 5(2), 196–211. <https://doi.org/10.30656/sm.v5i2.1864>
- TNP2K. (2020). *Vulnerable Groups in the Covid-19 Outbreak*. Tim Nasional Percepatan Penanggulangan Kemiskinan (TNP2K). <https://tnp2k.go.id/articles/vulnerable-groups-in-the-covid-19-outbreak>
- Triningtyas, D. A., & Muhayati, S. (2018). *Mengenal Lebih Dekat Tentang Lanjut Usia* (1st ed.). CV. AE Media Grafika. <https://books.google.co.id/books?id=FoCWDwAAQBAJ&printsec=frontcover&hl=id>
- Triyanto, J., & Panjawa, J. L. (2020). Determinan Keterlibatan Lansia dalam Pasar Kerja di Kabupaten Sragen. *Jurnal Litbang Sukowati : Media Penelitian Dan Pengembangan*. <https://doi.org/10.32630/sukowati.v3i2.146>
- Utami, N. P. D., & Rustariyuni, S. D. (2016). Pengaruh Variabel Sosial Demografi terhadap Keputusan Penduduk Lanjut Usia Memilih Bekerja di Kecamatan Kediri. *Ekonomi Kuantitatif Terapan*, 9(2), 135–141. <https://media.neliti.com/media/publications/228364-pengaruh-variabel-sosial-demografi-terha-ad41718e.pdf>
- Wijaya, A. (2019). *5 Alasan Banyak Orang Tua di Jepang yang Masih Aktif Bekerja*. IDN Times. <https://www.idntimes.com>
- Yanti, N. P. N., & Sudibia, I. K. (2019). Analisis Faktor-Faktor yang Mempengaruhi Partisipasi Kerja Penduduk Lanjut Usia di Kelurahan Sesetan Kota Denpasar. *Jurusan Ekonomi Pembangunan Fakultas Ekonomi Dan Bisnis Universitas Udayana*, 8(1), 118–147.
- Yori, Dimos dan Bachtiar, N. (2017). Analisis Faktor - Faktor yang Mempengaruhi Penawaran Pekerja Lansia di Kota Padang. *Journal of Chemical Information and Modeling*, 53(9), 1689–1699.