



**PENGARUH TENAGA KERJA DAN LUAS LAHAN
TERHADAP PRODUKSI KOPI DI INDONESIA**



Skripsi Oleh :

SYABRINA AZ ZAHRA

01021382025156

EKONOMI PEMBANGUNAN

Diajukan Sebagai Salah Satu Syarat Untuk Meraih Gelar Sarjana Ekonomi

KEMENTERIAN PENDIDIKAN, KEBUDAYAAN, RISET DAN TEKNOLOGI

UNIVERSITAS SRIWIJAYA

FAKULTAS EKONOMI

2025

LEMBAR PERSETUJUAN UJIAN KOMPREHENSIF

PENGARUH TENAGA KERJA DAN LUAS LAHAN TERHADAP PRODUKSI KOPI DI INDONESIA

Disusun Oleh :

Nama : Syabrina Az Zahra
NIM : 01021382025156
Fakultas : Ekonomi
Jurusan : Ekonomi Pembangunan
Kajian/ Konsentrasi : Ekonomi Industri

Disetujui untuk digunakan dalam ujian komprehensif

TANGGAL PERSETUJUAN

DOSEN PEMBIMBING



Tanggal: 4 Desember 2024

Drs. Muhammad Teguh, M.Si
NIP. 196108081989031003

LEMBAR PERSETUJUAN SKRIPSI

PENGARUH TENAGA KERJA DAN LUAS LAHAN TERHADAP PRODUKSI KOPI DI INDONESIA

Disusun oleh

Nama : Syabrina Az Zahra
NIM : 01021382025156
Fakultas : Ekonomi
Jurusan : Ekonomi Pembangunan
Bidang Kajian/Konsentrasi : Ekonomi Industri

Telah diuji dalam ujian komprehensif pada tanggal 31 Desember 2024 dan telah memenuhi syarat untuk diterima.

Panitia Ujian Komprehensif
Palembang, 07 Januari 2025

Ketua



Drs. Muhammad Teguh, M.Si

NIP. 196108081989031003

Anggota



Hamira, S.E., M.Si

NIP 199701212024062003

Mengetahui

Ketua Jurusan Ekonomi Pembangunan

ASLI
JUR. EK. PEMBANGUNAN 20-1-2025
FAKULTAS EKONOMI UNSRI



Dr. Mukhlis, S.E., M.Si

NIP. 197304062010121001

SURAT PERNYATAAN INTEGRITAS ILMIAH

Yang bertanda tangan di bawah ini:

Nama : Syabrina Az Zahra
NIM : 01021382025156
Jurusan : Ekonomi Pembangunan
Bidang Kajian : Ekonomi Industri
Fakultas : Ekonomi

Menyatakan dengan sesungguhnya bahwa Skripsi yang berjudul:
Pengaruh Tenaga Kerja Dan Luas Lahan Terhadap Produksi Kopi Di Indonesia

Pembimbing : Drs. Muhammad Teguh, M.Si
Tanggal Ujian : 31 Desember 2024

Adalah benar hasil karya sendiri, dalam skripsi ini tidak ada kutipan hasil karya orang lain yang tidak disebutkan sumbernya. Demikianlah pernyataan ini saya buat sebelumnya dan apabila pernyataan saya ini tidak benar dikemudian hari, saya bersedia dicabut predikat kelulusan dan gelar kesarjanaaan.

Palembang, 13 Januari 2024

Pembuat pernyataan,

ASLI
JUR. EK. PEMBANGUNAN 20-1-2025
FAKULTAS EKONOMI UNSRI



Syabrina Az Zahra

NIM 01021382025156

MOTTO DAN PERSEMBAHAN

“Allah tidak mengatakan bahwa hidup ini mudah, Tetapi Allah berjanji, bahwa sesungguhnya bersama kesulitan ada kemudahan”

(Q.S. Al-Insyirah : 5-6)

“Apa yang melewatkanmu tidak akan pernah menjadi takdirmu, dan apa yang ditakdirkan untukmu tidak akan pernah melewatkanmu”

– Umar Bin Khatab

“Kesuksesan tidak datang dengan mudah, tapi melalui kerja keras, tekad yang kuat, dan ketekunan yang tiada henti”

– B.J. Habibie

Skripsi ini saya persembahkan kepada :

- **Allah SWT**
- **Kedua Orang Tua**
- **Keluarga**
- **Almamater**

KATA PENGANTAR

Puji dan syukur saya panjatkan atas kehadiran Allah Swt. Karena berkat rahmat dan karunia-nya penulis dapat menyelesaikan penyusunan skripsi yang berjudul” Pengaruh Tenaga Kerja dan Luas Lahan Terhadap Produksi Kopi di Indonesia”. Adapun tujuan dari penulisan skripsi ini yaitu untuk menyelesaikan Pendidikan di Fakultas Ekonomi Universitas Sriwijaya untuk memperoleh gelar strata satu (S-1) Ekonomi.

Selama penulisan skripsi ini penulis menyadari bahwa masih terdapat kekurangan, oleh sebab itu penulis berharap diberi kritik dan saran yang membangun dari para pembaca sehingga dapat dilakukan penyempurnaan pada skripsi ini. Semoga skripsi ini dapat memberikan manfaat dan menjadi motivasi bagi para pembaca.

Penulis,



Syabrina Az Zahra

Nim. 01021382025156

UCAPAN TERIMA KASIH

Selama proses penelitian dan penyusunan skripsi ini terdapat banyaknya kendala dan hambatan yang dihadapi oleh penulis. Hambatan dan kendala tersebut dapat teratasi berkat bantuan, bimbingan dan dukungan dari berbagai pihak maka dari ini penulis ingin menyampaikan rasa terima kasih kepada:

1. Bapak Dr. Mukhlis, S.E., M.Si. selaku Ketua Jurusan Ekonomi Pembangunan Universitas Sriwijaya.
2. Bapak Dr. Sukanto, S.E., M.Si. selaku Sekretaris Jurusan Ekonomi Pembangunan Fakultas Ekonomi Universitas Sriwijaya.
3. Bapak Drs. Muhammad Teguh, M.Si selaku Dosen Pembimbing yang telah meluangkan waktunya untuk membimbing dan mengarahkan saya dalam penelitian dan penyusunan skripsi saya sehingga skripsi ini selesai.
4. Ibu Hamira, S.E., M.Si selaku Dosen Penguji Skripsi saya dan yang telah memberikan saran terbaik untuk skripsi ini.
5. Seluruh Dosen Ekonomi Pembangunan Universitas Sriwijaya yang telah memberikan ilmu yang bermanfaat kepada saya.
6. Staf Tata Usaha Fakultas Ekonomi Universitas Sriwijaya Kampus Palembang.
7. Segala perjuangan saya persembahkan untuk kedua orang tua saya yaitu Alm. Papa Yansen, S.H dan Mama Nasiatulatika Fitriani terima kasih telah mengupayakan segala hal hingga saya berada di titik ini.
8. Teruntuk saudara saya Yunike Diva Natasya (Adek) yang selalu menyemangati, memberikan motivasi serta dorongan dan memberikan dukungan kepada saya dalam segala hal.
9. Sahabat seperjuangan saya selama kuliah Chairunisyah, Tiara, Alia, Naomi dan Shalsa terima kasih telah kebersamaan dan membantu dalam masa perkuliahan ini.

10. M. Fauzan terima kasih telah menemani dan banyak membantu sejak tahun 2015 hingga sekarang. Yang menemani, meluangkan waktu, tenaga, pikiran dan segala hal kepada saya dan memberi semangat untuk terus maju dan berusaha tanpa kenal kata menyerah dalam meraih impian saya.

Penulis,



Syabrina Az Zahra
NIM 01021382025156

ABSTRAK

Pengaruh Tenaga Kerja dan Luas Lahan Terhadap Produksi Kopi di Indonesia

Oleh :

Syabrina Az Zahra; Muhammad Teguh

Penelitian ini bertujuan untuk menganalisis pengaruh tenaga kerja dan luas lahan terhadap produksi kopi di Indonesia. Data yang digunakan merupakan data panel observasi selama 11 tahun (2010-2020) dari lima provinsi penghasil kopi terbesar di Indonesia, yaitu Sumatera Selatan, Lampung, Aceh, Sumatera Utara, dan Jawa Timur. Metode analisis yang digunakan adalah regresi data panel dengan pendekatan model Common Effect. Hasil penelitian menunjukkan bahwa luas lahan berpengaruh positif dan signifikan terhadap produksi kopi, dengan koefisien regresi sebesar 0,5008. Hal ini mengindikasikan bahwa setiap peningkatan satu satuan luas lahan akan meningkatkan produksi kopi sebesar 0,5008 unit. Sebaliknya, tenaga kerja memiliki pengaruh negatif dan signifikan terhadap produksi kopi, dengan koefisien regresi sebesar -0,0048, yang menunjukkan bahwa setiap penambahan satu satuan tenaga kerja dapat menurunkan produksi sebesar 0,0048 unit.

Kata Kunci: Produksi Kopi, Tenaga Kerja, Luas Lahan

Mengetahui,


Ketua Jurusan Ekonomi Pembangunan



Dr. Mukhlis, S.E., M.Si

NIP. 197304062010121001

Ketua



Drs. Muhammad Teguh, M.Si

NIP. 196108081989031003

ABSTRACT

The Influence of Labor and Land Area on Coffee Production in Indonesia

By:

Syabrina Az Zahra; Muhammad Teguh

This study aims to analyze the impact of labor and land area on coffee production in Indonesia. The data used is panel data collected over 11 years (2010-2020) from five of Indonesia's largest coffee-producing provinces: South Sumatra, Lampung, Aceh, North Sumatra, and East Java. The analysis employs panel regression methods using the Common Effect model. The results reveal that land area has a positive and significant effect on coffee production, with a regression coefficient of 0.5008. This indicates that an increase of one unit in land area would lead to a 0.5008-unit increase in coffee production. Conversely, labor has a negative and significant effect on coffee production, with a regression coefficient of -0.0048, suggesting that an additional unit of labor decreases production by 0.0048 units.

Keywords: Coffee Production, Labor, Land Area

Acknowledge by,

Head of Development Economics


Departement



Dr. Mukhlis, S.E., M.Si

NIP. 197304062010121001

Chairman



Drs. Muhammad Teguh, M.Si

NIP. 196108081989031003

SURAT PERNYATAAN ABSTRAK

Kami Dosen Pembimbing Skripsi menyatakan bahwa abstraksi skripsi dari mahasiswa :

Nama : Syabrina Az Zahra

Nim : 01021382025156

Jurusan : Ekonomi Pembangunan

Mata Kuliah : Ekonomi Industri

Judul Skripsi : Pengaruh Tenaga Kerja dan Luas Lahan Terhadap Produksi Kopi di Indonesia

Telah kami periksa cara penulisan, *grammar*, maupun susunan *tensesnya* dan kami setuju untuk ditempatkan pada lembar abstrak.

Palembang, 13 Januari 2025

Mengetahui,

Ketua Jurusan Ekonomi Pembangunan



Dr. Mukhlis, S.E., M.Si


NIP. 197304062010121001

Ketua



Drs. Muhammad Teguh, M.Si

NIP. 196108081989031003

	Nama	Syabrina Az Zahra
	NIM	01021382025156
	Tempat, Tanggal Lahir	Palembang, 07 Desember 2001
	Alamat	Jalan Tanah Merah V No. 1
	Nomor Handphone	0895-1357-0709
Agama	Islam	
Jenis Kelamin	Perempuan	
Status	Belum Menikah	
Kewarganegaraan	Indonesia	
Tinggi	165 cm	
Berat	78 kg	
Email	syabrinaazzahra0712@gmail.com	
PENDIDIKAN FORMAL		
2007-2013	SD Negeri 24 Palembang	
2013-2016	SMP Negeri 16 Palembang	
2016-2019	SMA Negeri 8 Palembang	
2020-2024	S-1 Ekonomi Pembangunan, Fakultas Ekonomi, Universitas Sriwijaya	
PENGALAMAN ORGANISASI		
2022-2023	Anggota IMEPA	

DAFTAR ISI

LEMBAR PERSETUJUAN UJIAN KOMPREHENSIF	ii
LEMBAR PERSETUJUAN SKRIPSI	iii
SURAT PERNYATAAN INTEGRITAS ILMIAH	iv
MOTTO DAN PERSEMBAHAN	v
KATA PENGANTAR	vi
UCAPAN TERIMA KASIH	vii
ABSTRAK	ix
ABSTRACT	x
SURAT PERNYATAAN ABSTRAK	xi
DAFTAR ISI	xiii
DAFTAR TABEL	xv
DAFTAR GAMBAR	xvi
DAFTAR LAMPIRAN	xvii
BAB I PENDAHULUAN	1
1.1 Latar Belakang	1
1.2 Rumusan Masalah	6
1.3 Tujuan Penelitian	6
1.4 Manfaat Penelitian.....	6
1.4.1 Manfaat Akademis	6
1.4.2 Manfaat Praktis	7
1.4.3 Manfaat Teoritis.....	7
BAB II TINJAUAN PUSTAKA	8
2.1 Landasan Teori	8
2.1.1 Produksi	8
2.1.2 Teori Produksi.....	9
2.1.3 Fungsi Produksi Cobb-Douglas	15
2.2 Ekonomi Pertanian.....	15
2.3 Penelitian Terdahulu	16
2.4 Kerangka Pemikiran	21
2.5 Hipotesis	22
BAB III METODE PENELITIAN	23
3.1 Ruang Lingkup	23

3.2	Jenis dan Sumber Data.....	23
3.3	Definisi Operasional Variabel.....	23
3.4	Teknik Analisis Data.....	24
	3.4.1 Metode Pemilihan Model.....	24
	3.5.1 Uji Heterokedastisitas.....	28
	3.5.2 Uji Multikolinearitas.....	29
3.6	Metode Analisis Data.....	29
3.7	Uji Statistik.....	30
	3.7.1 Uji Statistik t.....	30
	3.7.2 Uji F.....	30
	3.7.3 Uji Koefisien Determinasi (R_2).....	31
BAB IV	HASIL DAN PEMBAHASAN.....	32
4.1	Hasil Penelitian.....	32
	4.1.1 Perkembangan Produksi Kopi di Indonesia Tahun 2010 hingga 2020.....	32
	4.1.2 Perkembangan Luas Lahan Kopi di Lima Provinsi Indonesia Tahun 2010 hingga 2020.....	35
	4.1.3 Perkembangan Tenaga Kerja Kopi di Lima Provinsi Indonesia Tahun 2010 hingga Tahun 2020.....	37
4.2	Metode Pemilihan Model.....	38
	4.2.1 Uji Chow.....	38
	4.2.2 Uji Hausman.....	39
	4.2.3 Uji Lagrange Multiplier.....	40
4.3	Uji Asumsi Klasik.....	40
4.4	Uji Statistik.....	42
	4.4.2 Uji F.....	42
	4.4.3 Uji Koefisien Determinasi (R_2).....	43
4.5	Pembahasan Hasil Penelitian.....	43
4.6	Pembahasan Pengaruh Variabel.....	44
	4.6.1 Pengaruh Tenaga Kerja Terhadap Produksi.....	44
	4.6.2 Pengaruh Luas Lahan Terhadap Produksi.....	46
BAB V	PENUTUP.....	48
5.1	Kesimpulan.....	48
5.2	Saran.....	48
	DAFTAR PUSTAKA.....	50
	LAMPIRAN.....	53

DAFTAR TABEL

Tabel 4.1 Jumlah Produksi Kopi di Indonesia Tahun 2010 hingga Tahun 2020 .. (Ribuan Ton).....	32
Tabel 4.2 Persentase Kontribusi Produksi Kopi di Lima Provinsi Indonesia..... Tahun 2010-2020.....	33
Tabel 4.3 Luas Lahan Perkebunan Kopi di Indonesia Tahun 2010 hingga 2020 (dalam 000 Ha).....	35
Tabel 4.4 Tenaga Kerja di Sektor Pertanian Kopi di Lima Provinsi di Indonesia Tahun 2010 hingga 2020.	37
Tabel 4.4 Hasil Uji Chow	39
Tabel 4.5 Hasil Uji Hausman	39
Tabel 4.6 Uji Lagrange Multiplier	40
Tabel 4.7 Uji Multikolinearitas	41
Tabel 4.8 Uji T	42
Tabel 4.9 Uji F	42
Tabel 4.10 Uji Koefisien Determinasi (R_2)	43

DAFTAR GAMBAR

Gambar 1.1 Jumlah Luas Lahan Tanaman Kopi di Indonesia Tahun 2016-2020. (Ribuan Ha).....	1
Gambar 1.2 Jumlah Produksi Kopi di Indonesia Tahun 2016-2020 (Ribuan Ton). 2	
Gambar 1.3 Provinsi Penghasil Kopi Terbesar di Indonesia Tahun 2016-2020... (Ribuan Ton).....	3
Gambar 1.4 Jumlah Tenaga Kerja di Sektor Perkebunan Kopi di Indonesia Tahun 2016-2020.	4
Gambar 1. Kurva Produksi Total	11
Gambar 2. Kurva Produksi Rata-Rata	12
Gambar 3. Kurva Produksi Marginal	13
Gambar 4. Kurva Produksi Total , Rata-Rata, dan Marginal	14
Gambar 5. Kerangka Pemikiran	22

DAFTAR LAMPIRAN

Lampiran 1 Data-Data Variabel	53
Lampiran 2 Uji Chow	54
Lampiran 3 Uji Hausman	55
Lampiran 4 Uji Langrange Multiplier	55
Lampiran 5 Uji Heteroskedastisitas.....	56
Lampiran 6 Uji Multikolinearitas	56
Lampiran 7 Uji T	57
Lampiran 8 Uji F dan Uji Koefisien Determinasi	57

BAB I

PENDAHULUAN

1.1 Latar Belakang

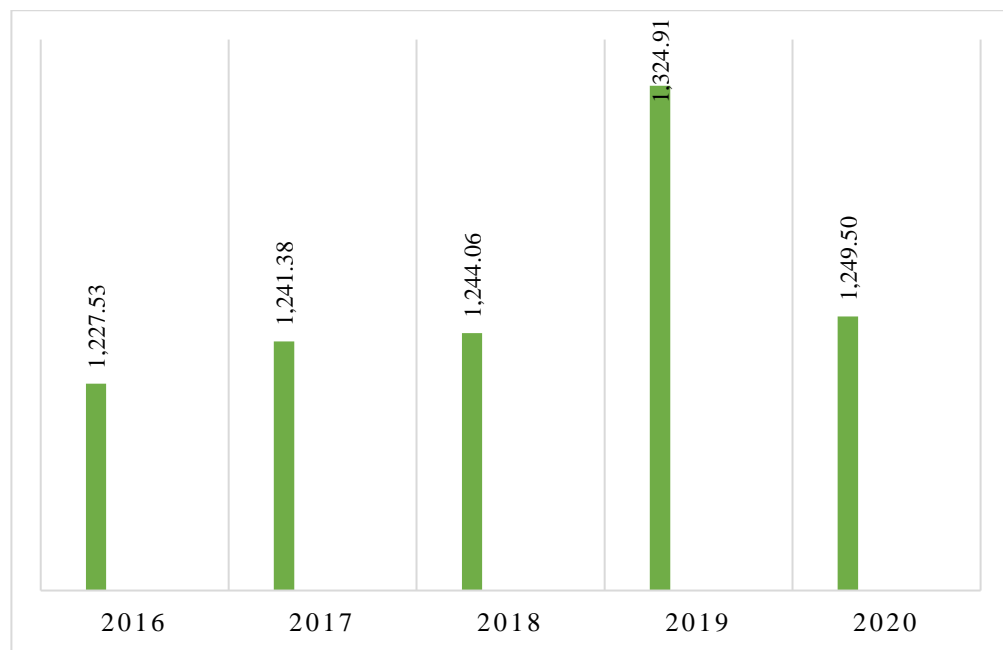
Dalam rangka pelaksanaan pembangunan ekonomi yang berkelanjutan di Indonesia, maka diharapkan semua sektor ekonomi dapat berpartisipasi di dalamnya. Dalam teori ekonomi, berbagai jenis perusahaan dipandang sebagai unit-unit badan usaha yang mempunyai tujuan yang sama, yaitu mencapai keuntungan yang maksimum (Nurfitriya, 2018).

Setiap negara di dunia memiliki sumber daya alam yang dapat dimanfaatkan sebagai penunjang untuk membuat pertumbuhan ekonomi negaranya (Luh & Ayuningsih, 2014). Dalam melakukan proses produksi, perusahaan membutuhkan berbagai faktor input yang nantinya akan menghasilkan output. Proses produksi hanya dapat terlaksana jika telah tersedia faktor-faktor produksi (Virnayanti & Darsana, 2018).

Indonesia adalah negara dengan penghasil kopi terbesar nomor empat di dunia pada tahun 2015, diposisi pertama ada Brazil, diurutan kedua ada Vietnam dan ketiga Kolombia (Safruddin et al., 2023) . Dalam perkembangan sektor pertanian yang ada di Indonesia sangat besar manfaat lewat hasil pembangunan yang sudah capai selama ini. Upaya untuk menaikkan kinerja dalam ekonomi di komoditi kopi, maka harus mengetahui hubungan - hubungan faktor dalam mikro seperti luas area, pada intinya aspek - aspek yang berhubungan dengan produksi serta berkaitan dengan harga kopi

serta perdagangan ekspor kopi. Selain itu untuk meningkatkan usaha produksi dapat dilakukan dengan cara menambahkan penggunaan tenaga kerja, modal dan teknologi.

Berikut grafik yang menunjukkan luas area tanaman kopi di Indonesia :



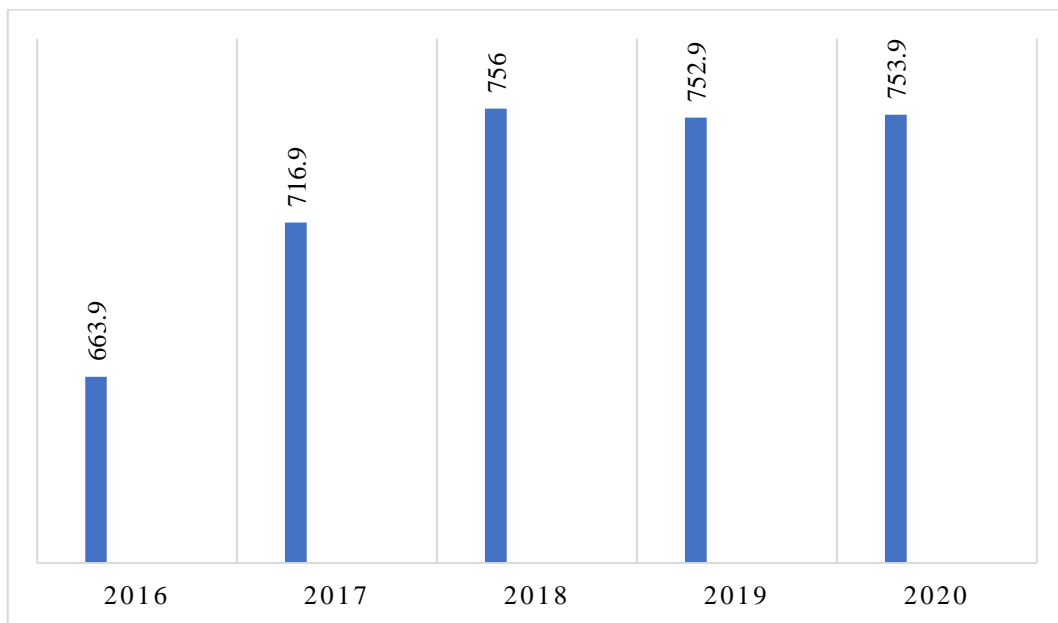
Gambar 1.1 Jumlah Luas Lahan Tanaman Kopi di Indonesia Tahun 2016-2020 (Ribu Ha).

Sumber : *Badan Pusat Statistik (2020).*

Dapat dilihat dari grafik di atas pada tahun 2016 angka luas lahan yang ditunjukkan adalah sebesar 1.227,53 ribu Ha. Selanjutnya tahun 2017 mengalami kenaikan sebesar 1,13 persen. Lalu, tahun 2018 mengalami kenaikan sebesar 0,14 persen. Pada tahun 2019 terjadi kenaikan yang signifikan sebesar 6,5 persen. Tahun 2020 terjadi penurunan yang signifikan sebesar 5,69 persen. Fluktuasi luas area

tersebut disebabkan karena dalam kurun waktu 5 tahun terakhir banyak terjadi pembangunan dan pergantian tanaman perkebunan di Indonesia.

Berdasarkan perubahan luas area yang selalu berubah setiap tahun maka hasil produksi kopi di Indoneisa pun mengalami perubahan setiap tahunnya, hal itu dapat dilihat pada gambar grafik di bawah ini :

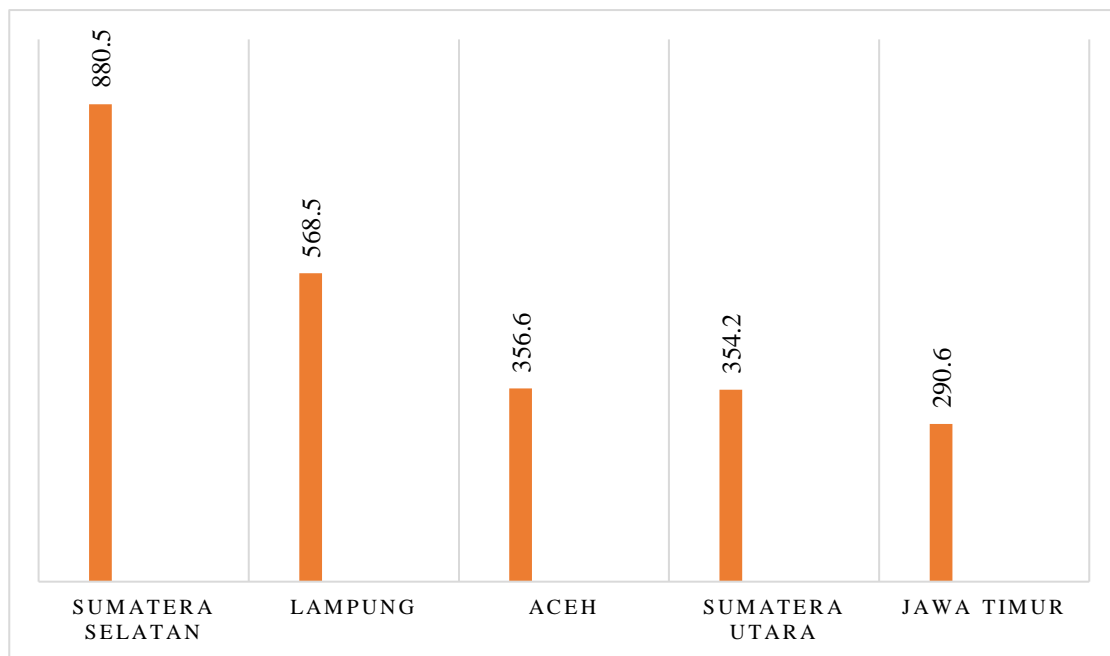


Gambar 1.2 Jumlah Produksi Kopi di Indonesia Tahun 2016-2020 (Ribuan Ton).

Sumber : *Badan Pusat Statistik (2020).*

Dapat dilihat pada grafik diatas menunjukkan jumlah produksi kopi di Indonesia dalam kurun waktu 6 tahun terjadi kenaikan jumlah produksi. Pada 2016 hingga 2017 terjadi kenaikan sebesar 7,86 persen. Selanjutnya pada tahun 2018 naik

kembali sebesar 5,57 persen jumlah produksi kopi di Indonesia. Pada tahun 2019 terjadi penurunan jumlah produksi sebesar 0,46 persen. Kemudian pada tahun 2020 juga mengalami kenaikan jumlah produksi kopi sebesar 0,019 persen. Di Indonesia terdapat 5 provinsi penghasil kopi terbesar periode tahun 2016 sampai 2020.



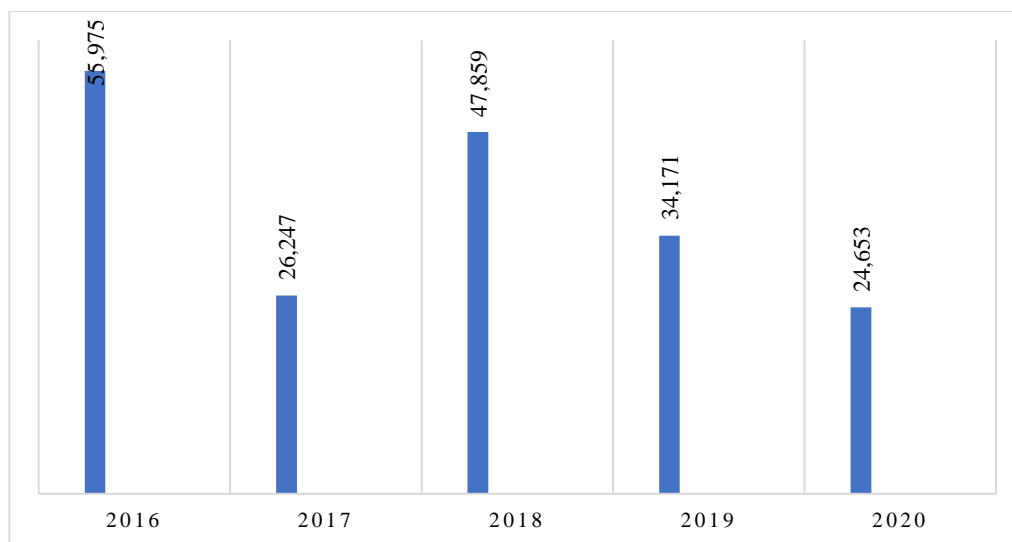
Gambar 1.3 Provinsi Penghasil Kopi Terbesar di Indonesia Tahun 2016-2020 (Ribu Ton).

Sumber : *Badan Pusat Statistik (2020).*

Dapat dilihat pada grafik diatas terdapat 5 provinsi penghasil kopi terbesar di Indonesia. Provinsi penghasil terbesar pertama adalah provinsi Sumatera Selatan dengan total produksi sebesar 880,5 ribu ton. Kedua yaitu provinsi Lampung dengan total produksi sebesar 568,5 ribu ton. Ketiga provinsi Aceh dengan total produksi

sebesar 356,6 ribu ton. Keempat yaitu provinsi Sumatera Utara dengan total produksi sebesar 354,2 ribu ton. Yang kelima adalah provinsi Jawa Timur dengan total produksi sebesar 290,6 ribu ton kopi.

Selanjutnya penunjang jumlah produksi kopi di Indonesia yaitu tenaga kerja yang berkontribusi dalam produksi kopi di Indonesia. Berikut gambar grafiik yang menunjukkan jumlah tenaga kerja :



Gambar 1.4 Jumlah Tenaga Kerja di Sektor Perkebunan Kopi di Indonesia Tahun 2016-2020.

Sumber : *Badan Pusat Statistik (2020).*

Pada grafik diatas menunjukkan angka jumlah tenaga kerja di sektor perkebunan kopi mengalami fluktuasi. Pada tahun 2016 menunjukkan angka jumlah tenaga kerja sebesar 55.975 orang. Selanjutnya pada tahun 2017 mengalami penurunan yang signifikan menjadi 26.247 orang tenaga kerja. Lalu pada tahun 2018 terjadi

kenaikan menjadi 47.859 orang tenaga kerja. Terjadi penurunan di tahun 2019 menjadi 34.171 orang. Pada tahun 2020 mengalami penurunan menjadi 24.653 tenaga kerja.

Berdasarkan latar belakang diatas peneliti menyimpulkan bahwa terdapat hubungan antara tenaga kerja dan luas lahan terhadap produksi kopi, maka dari itu penelitian ini berjudul “Pengaruh tenaga kerja dan luas lahan terhadap produksi kopi di Indonesia”.

1.2 Rumusan Masalah

Rumusan masalah penelitian ini mencakup:

Bagaimana pengaruh tenaga kerja dan luas lahan terhadap jumlah produksi kopi di Indonesia?

1.3 Tujuan Penelitian

Dalam penelitian ini, peneliti menetapkan tujuan sebagai berikut:

Mengetahui pengaruh tenaga kerja, dan luas lahan terhadap jumlah produksi kopi di Indonesia.

1.4 Manfaat Penelitian

1.4.1 Manfaat Akademis

Penelitian ini diharapkan memberikan manfaat akademis kepada masyarakat, khususnya mahasiswa ekonomi pembangunan, dengan memberikan gambaran yang jelas tentang pengaruh tenaga kerja dan luas lahan terhadap produksi kopi di Indonesia. Selain itu, diharapkan dapat menjadi referensi dan perbandingan untuk penelitian selanjutnya.

1.4.2 Manfaat Praktis

Secara praktis, penelitian ini diharapkan memberikan informasi yang bermanfaat bagi para pembaca, terutama mahasiswa dan masyarakat umum, mengenai fungsi produksi kopi di Indonesia.

1.4.3 Manfaat Teoritis

Hasil penelitian ini diharapkan dapat menambah wawasan dalam ilmu ekonomi. Informasi yang diperoleh dapat menjadi pertimbangan bagi pelaku usaha dalam merancang strategi produksi yang lebih efektif.

DAFTAR PUSTAKA

- Amalia, S. N., & Priyono, J. (2024). Pengaruh Modal Kerja, Tenaga Kerja, Dan Luas Lahan Terhadap Produksi Petani Melon Di Desa Klotok Kecamatan Plumpang Kabupaten Tuban. *Jurnal Ekonomi Bisnis Dan Kewirausahaan*, 4. <https://doi.org/10.69714/1gwkng66>
- Ambarita, J. P., & Kartika, I. N. (2015). Pengaruh Luas Lahan, Penggunaan Pestisida, Tenaga Kerja, Pupuk Terhadap Produksi Kopoi di Kecamatan Pekutatan Kabupaten Jembrana. *Jurnal Ekonomi Pembangunan* .
- Andriani, N. (2017). Pengaruh Modal, Tenaga Kerja, Dan Bahan Baku Terhadap Hasil Produksi (STUDI KASUS PABRIK SEPATU PT. KHARISMA BARU INDONESIA). *Jurnal Ilmiah Ekonomi* .
- Barkah, S., & Masdari. (2020). Pengaruh Luas Lahan Dan Modal Terhadap Pendapatan Petani Padi Di Kampung Buyung-Buyung Kecamatan Tabalar. *Jurnal Ekonomi Pembangunan*, 4.
- Basuki, A. T., & Prawoto, N. (2015a). *Analisis Komposisi Pengeluaran Publik Terhadap Pertumbuhan Ekonomi Dalam Mendukung Good Governance Dalam Memasuki MEA (Studi Empiris Propinsi Di Indonesia Tahun 2010-2014)*. <http://fe.unp.ac.id/>
- Basuki, A. T., & Prawoto, N. (2015b). Analisis Komposisi Pengeluaran Publik Terhadap Pertumbuhan Ekonomi Dalam Mendukung Good Governance Dalam Memasuki MEA (Studi Empiris Propinsi Di Indonesia Tahun 2010-2014). *Seminar Nasional Ekonomi Manajemen Dan AKuntansi (SNEMA)*, c, 1–19.
- Fadillah, A., Hamid, A., & Dayana, E. (2022). Pengaruh Luas Tanah, Modal, Tenaga Kerja Dan Teknologi Terhadap Pendapatan Petani Padi Desa Johar Kecamatan Karang Baru Kabupaten Aceh Tamiang. *Jurnal Ekonomi Bisnis Dan Akutansi*, 2(3).
- Faizah, F. N. (2019). Pemikiran Muhammad Abdul Mannan Tentang Produksi. *Jurnal Ekonomi Manajemen Dan Bisnis Islam*, 1(2), 55–68. <https://doi.org/10.36407/serambi.v1i2.71>
- Ghozali, I. (2016). *Aplikasi Analisis Multivariete Dengan Program IBM SPSS 23. Edisi 8*. Semarang: Badan Penerbit Universitas Diponegoro.
- Ghozali, I. (2018). *Aplikasi Analisis Multivariate dengan Program IBM SPSS 25*. Badan Penerbit Universitas Diponegoro.

- Henny, K., Kharismawati, D., & Karjati, D. (2021). *Pengaruh Luas Lahan dan Jumlah Tenaga Kerja terhadap Produksi Padi di 10 Kabupaten Jawa Timur Tahun 2014-2018* (Vol. 03, Issue 2).
- Langit, A. A. I. D. S., & Ayuningsasi, A. A. K. (2019). Pengaruh Luas Lahan, Tenaga Kerja, Dan Modal Terhadap Produksi Usaha Tani Jeruk. *Jurnal Ekonomi Pembangunan*, 8(8), 1757–1788.
- Luh, N., & Ayuningsih, M. (2014). Pengaruh Kurs Dollar Amerika Serikat, Jumlah Produksi Dan Luas Lahan Terhadap Volume Ekspor Kayu Manis Indonesia Periode 1992-2011 Serta Daya Saingnya. *Jurnal Ekonomi Pembangunan*, 3(8), 366–375.
- Mankiw. (2000). *Teori Makroekonomi* (4th ed.). Erlangga.
- Mankiw, N. G. (2012). *Teori Makroekonomi* (Vol. 5). Erlangga.
- Mokodompit, N. M., Tambas, J. S., & Lumingkewas, J. R. D. (2021). Pengaruh Luas Lahan, Modal Dan Tenaga Kerja Terhadap Produksi Usaha Tani Nanas (Studi Kasus: Desa Bulud Kecamatan Passi Barat Kabupaten Bolaang Mongondow). *Jurnal Ilmiah Sosial Ekonomi Dan Pertanian*, 5, 2685–063.
- Nugroho, S., & Budianto, J. (2014). Pengaruh Modal, Tenaga Kerja Dan Teknologi Terhadap Hasil Produksi Susu Kabupaten Boyolali. *Journal Economics and Policy*, 7(2), 100–202. <https://doi.org/10.15294/jejak.v7i1.3596>
- Nurfitriya, M. (2018). Sikap Kewirausahaan Dan Pengaruhnya Terhadap Perkembangan Usaha Kerajinan Batik Di Tasikmalaya. *Jurnal Pendidikan Ekonomi*, 11(1), 1–8. <https://doi.org/10.17977/um014v11i12018p001>
- Priadana, M. S., & Sunarsi, D. (2021). *Metode Penelitian Kuantitatif*. Pascal Books.
- Putra, I. B. G. Y. J., & Sudibia, I. K. (2023). Dampak Persediaan Dana, Pekerja, Teknologi Dan Luas Area Tanam Terhadap Produksi Dan Pendapatan Buruh Tani Kopi Di Kintamani. *Jurnal Ilmiah (Manajemen, Ekonomi, Akutansi)*, 7(3), 2023.
- Rosyidi, S. (2009). *Pengantar Teori Ekonomi*. Rajawali Pers.
- Safuruddin, S., Efendi, E., Mawarni, R., & Wanto, A. (2023). Pemanfaatan Algoritma BFGS Quasi-Newton untuk Melihat Potensi Perkembangan Luas Tanaman Kopi di Pulau Sumatera. *Jurnal Media Informatika Budidarma*, 7(1), 473. <https://doi.org/10.30865/mib.v7i1.5524>
- Saputra, I. J. (2013). Pengaruh Pengeluaran Perusahaan Untuk Pekerja, Pengeluaran Perusahaan Untuk Operasional, dan Rata-Rata Upah Pekerja Terhadap Produktivitas Perusahaan di Provinsi Yogyakarta. *Jurnal Perilaku Dan Strategi Bisnis*, 1(2), 84–99.

- Soekartawi. (1993). *Teori Ekonomi Produksi dengan Pokok Bahasan Analisis Fungsi Produksi Cobb Douglas*. Rajawali Pers.
- Sukirno, S. (2013). *Mikro Ekonomi Teori Pengantar* (Vol. 3). Raja Grafindo Persada.
- Sunaryo. (2013). *Ekonomi Manajerial : Aplikasi Teori Ekonomi Mikro*. Erlangga.
- Syam, A., Supatminingsih, T., & Jufri, M. (2023). Pengaruh Modal, Tenaga kerja, Luas Lahan Terhadap Nilai Produksi Usaha Ternak Ayam Petelur di Kabupaten Sidenreng Rappang. *Jurnal Manajemen Dan Bisnis*, 6(1), 327–352.
- Virnayanti, P. S., & Darsana, I. B. (2018). Pengaruh Tenaga Kerja, Modal Dan Bahan Baku Terhadap Produksi Pengrajin Patung Kayu. *Jurnal Ekonomi Pembangunan*, 7(11), 2338–2367.