

**ANALISIS *DU PONT SYSTEM* UNTUK MENILAI KINERJA
KEUANGAN PERUSAHAAN PT TIGA PILAR
SEJAHTERA FOOD TBK DAN
PT MAYORA INDAH TBK
(PERIODE 2016-2017)**



Skripsi oleh :

GERA DHEA GUNYATI

01011381621190

MANAJEMEN

Diajukan Sebagai Salah Satu Syarat Untuk Meraih

Gelar Sarjana Ekonomi

KEMENTERIAN RISET, TEKNOLOGI DAN PENDIDIKAN TINGGI

UNIVERSITAS SRIWIJAYA

FAKULTAS EKONOMI

2019

LEMBAR PERSETUJUAN UJIAN KOMPREHENSIF

JUDUL SKRIPSI

**ANALISIS *DU PONT SYSTEM* UNTUK MENILAI KINERJA
KEUANGAN PERUSAHAAN PT TIGA PILAR SEJAHTERA FOOD TBK
DAN PT MAYORA INDAH TBK**

Disusun oleh:

Nama : GERA DHEA GUNYATI

NIM : 01011381621190

Fakultas : Ekonomi

Jurusan : Manajemen

Bidang Kajian / Konsentrasi : Manajemen Keuangan

Disetujui untuk digunakan dalam ujian komprehensif.


Tanggal Persetujuan

Dosen Pembimbing

Ketua

Tanggal

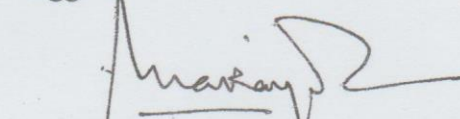
: 6 September 2019


H. Isnurhadi, M.B.A., Ph.D
NIP.196211121989111001

Tanggal

: 3 September 2019

Anggota


Drs. H. M. A. Rasyid HS Umrie, M.B.A
NIP.195411021976021001

LEMBAR PERSETUJUAN SKRIPSI

JUDUL SKRIPSI

**ANALISIS *DU PONT SYSTEM* UNTUK MENILAI KINERJA KEUANGAN
PERUSAHAAN PT TIGA PILAR SEJAHTERA FOOD TBK
DAN PT MAYORA INDAH TBK**


Disusun oleh :

Nama : Gera Dhea Guniyati
NIM : 01011381621190
Fakultas : Ekonomi
Jurusan : Manajemen
Bidang Kajian/Konsentrasi : Manajemen Keuangan

Telah diuji dalam ujian komprehensif pada tanggal 26 Oktober 2019 dan telah memenuhi syarat untuk diterima.

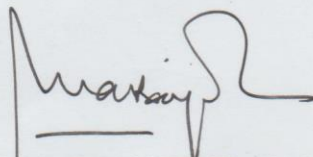
Panitia Ujian Komprehensif,
Palembang, 26 Oktober 2019

Ketua,




H. Isnurhadi, M.B.A., Ph.D
NIP.196211121989111001

Anggota,



Drs. H.M.A. Rasyid HS Umrie, M.B.A
NIP.195411021976021001

Anggota,



H. Taufik, S.E., M.B.A
NIP.196709031999031001

**Mengetahui,
Ketua Jurusan Manajemen**



Isni Andriana, S.E., M.Fin., Ph.D
NIP. 197509011999032001

SURAT PERNYATAAN INTEGRITAS KARYA ILMIAH

Yang bertanda tangan di bawah ini :

Nama : Gera Dhea Guniyati
NIM : 01011381621190
Fakultas : Ekonomi
Jurusan : Manajemen
Bidang Kajian/Konsentrasi : Manajemen Keuangan

Menyatakan dengan sesungguhnya bahwa Skripsi yang berjudul :
**ANALISIS *DU PONT SYSTEM* UNTUK MENILAI KINERJA
KEUANGAN PERUSAHAAN PT TIGA PILAR SEJAHTERA FOOD TBK
DAN PT MAYORA INDAH TBK**

Pembimbing

Ketua : H.Isnurhadi, M.B.A., Ph.D
Anggota : Drs.H.M.A. Rasyid HS Umrie, M.B.A
Tanggal Ujian : Oktober 2019

Adalah benar hasil karya saya sendiri. Dalam skripsi ini tidak ada kutipan hasil karya orang lain yang tidak disebutkan sumbernya.

Demikianlah pernyataan ini saya buat dengan sebenarnya, dan apabila pernyataan ini tidak benar dikemudian hari, saya bersedia dicabut predikat kelulusan dan gelar kesarjanaan.

Palembang, Oktober 2019

Yang membuat pernyataan,



Gera Dhea Guniyati
NIM. 01011381621190

KATA PENGANTAR

Segala puji dan syukur penulis sampaikan kepada Tuhan Yang Maha Esa karena izin dan karunia-Nya sehingga penulis dapat menyelesaikan skripsi yang berjudul “ANALISIS *DU PONT SYSTEM* UNTUK MENILAI KINERJA KEUANGAN PERUSAHAAN PT TIGA PILAR SEJAHTERA FOOD TBK DAN PT MAYORA INDAH TBK”. Skripsi ini adalah memenuhi salah satu syarat kelulusan dalam meraih derajat Sarjana Ekonomi Progam Strata Satu (S-1) Fakultas Ekonomi Universitas Sriwijaya.

Skripsi ini membahas mengenai analisis kinerja keuangan perusahaan untuk mengetahui bagaimana kemampuan perusahaan dalam menghasilkan profitabilitas ditinjau dari analisis *Du Pont*.


Keterbatasan dalam penelitian ini yaitu periode pengamatan yang terbatas hanya dalam kurun waktu 2 tahun, yaitu dari tahun 2016-2017 sehingga perkembangan perusahaan kurang terlihat. Perusahaan yang menjadi sampel dalam penelitian ini hanya perusahaan sub sektor makanan dan minuman sebanyak 2 perusahaan sehingga belum dapat mewakili seluruh perusahaan yang terdaftar di BEI. Saran bagi peneliti selanjutnya, agar menambah perusahaan serta periode pengamatan sehingga hasilnya akan lebih baik.

Dalam penyajian Skripsi ini penulis menyadari masih belum mendekati kesempurnaan dari segi penyajian materi, analisis maupun penggunaan bahasa, oleh karena itu penulis sangat mengharapkan kritik dan saran yang sifatnya membangun sebagai bahan masukan dalam bidang ilmu pengetahuan. Penulis berharap semoga skripsi ini dapat dimanfaatkan dan dapat memberikan

sumbangsih pemikiran untuk perkembangan pengetahuan baik bagi penulis
maupun bagi pihak yang berkepentingan.

Palembang, 2019

Penulis,



Gera Dhea Guniyati

UCAPAN TERIMA KASIH


Puji dan syukur penulis sampaikan kepada Tuhan Yang Maha Esa karena izin dan karunia-Nya lah, penulis dapat menyelesaikan skripsi ini tepat pada waktunya. Penulis menyadari bahwa penulisan skripsi ini tidak akan berjalan dengan baik dan lancar tanpa bantuan, bimbingan, pengarahan dan motivasi dari berbagai pihak. Untuk itulah pada kesempatan ini, penulis menyampaikan rasa terima kasih yang sebesar-besarnya kepada semua pihak yang telah membantu baik secara langsung maupun tidak langsung dalam penyusunan skripsi ini. Secara khusus penulis mengucapkan terima kasih kepada semua pihak terutama kepada:

1. Tuhan Yang Maha Esa yang telah memberikan kesempatan kepada penulis untuk menyelesaikan skripsi ini.
2. Yth. Bapak H.Isnurhadi, M.B.A., Ph.D selaku dosen pembimbing I yang telah membimbing, memberikan saran dan meluangkan waktu dalam menyelesaikan skripsi ini.
3. Yth. Bapak Drs.H.M.A. Rasyid HS Umrie, M.B.A selaku dosen pembimbing II dan selaku pembimbing akademik yang telah membimbing, memberikan penjelasan, saran serta meluangkan waktu dalam menyelesaikan skripsi ini dan telah membimbing penulis dalam mengambil keputusan dimasa perkuliahan.
4. Yth. Bapak H. Taufik, S.E., M.B.A selaku dosen penguji yang telah memberikan saran dalam penulisan skripsi.
5. Yth. Bapak Reza Ghasarma, S.E., M.M., M.B.A selaku pengelola jurusan manajemen kampus Palembang Fakultas Ekonomi Universitas Sriwijaya.

6. Yth. Bapak Prof. Dr. Ir. H. Annis Saggaf, MSCE selaku Rektor Universitas Sriwijaya
7. Yth. Bapak Prof. Dr. Taufiq, S.E., M.Si. selaku Dekan Fakultas Ekonomi Universitas Sriwijaya.
8. Yth. Ibu Isni Andriana, S.E., M.Fin., Ph.D selaku Ketua Jurusan Manajemen Fakultas Ekonomi Universitas Sriwijaya.
9. Seluruh dosen Fakultas Ekonomi Universitas Sriwijaya atas segala ilmu dan dedikasinya selama perkuliahan dan seluruh staf karyawan Fakultas Ekonomi Universitas Sriwijaya yang telah membantu penulis, baik selama masa perkuliahan maupun dalam penyelesaian skripsi.
10. Kedua orang tua tercinta, Bapak Gunadi dan Ibu Yulianti serta saudara penulis Gery Teo Pratama, S.E atas kasih sayang, dukungan moral maupun material, doa, dan motivasi bagi penulis selama perkuliahan hingga penyelesaian penulisan skripsi.
11. Feliciana, Iwitri Devi, Savira Oktasari, Nadiya Askarela, dan Dannisha Nur W yang menjadi teman seperjuangan dari awal perkuliahan hingga memperoleh gelar kesarjanaan dan telah memberikan bantuan serta saran dalam penyelesaian penulisan skripsi.
12. Megawati, yang menjadi teman rekan bimbingan yang telah sama-sama berjuang hingga akhir ini.
13. Teman-teman dan alumni jurusan manajemen Fakultas Ekonomi Universitas Sriwijaya angkatan 2016.

Penulis menyadari bahwa skripsi ini masih jauh dari kesempurnaan. Oleh karena itu, penulis mengharapkan saran dan kritik yang membangun demi penulisan yang lebih baik di masa mendatang. Penulis juga berharap agar skripsi ini bermanfaat bagi semua pihak yang membutuhkan.

Palembang, 2019
Penulis,



Gera Dhea Guniyati
NIM. 01011381621190

ABSTRAK


ANALISIS *DU PONT SYSTEM* UNTUK MENILAI KINERJA KEUANGAN PERUSAHAAN PT TIGA PILAR SEJAHTERA FOOD TBK DAN PT MAYORA INDAH TBK

Penelitian ini bertujuan untuk mengetahui perbandingan kinerja keuangan PT Tiga Pilar Sejahtera Food Tbk dan PT Mayora Indah Tbk dengan menggunakan *du pont system* tahun 2016-2017. Kinerja keuangan perusahaan dilihat dari *return on investment* beserta komponen penyusunnya yang terdiri dari *total asset turn over* dan *net profit margin*. Data yang digunakan dalam penelitian ini adalah data sekunder yaitu laporan neraca dan laporan laba rugi periode tahun 2016-2017. Data yang diolah merupakan data sekunder dan teknik analisis data menggunakan analisis *du pont system*. Hasil penelitian menunjukkan bahwa PT Tiga Pilar Sejahtera Food Tbk terus mengalami penurunan, *return on investment* PT Mayora Indah Tbk di atas rata-rata industri sedangkan *return on investment* PT Tiga Pilar Sejahtera Food Tbk berada di bawah rata-rata industri. PT Mayora Indah Tbk memiliki kinerja yang lebih baik dari pada PT Tiga Pilar Sejahtera Food.

Kata Kunci : *Return on Investment, Du Pont System, Kinerja Keuangan.*

Telah kami setujui untuk ditempatkan pada lembar abstrak


Ketua,



H. Isnurhadi, M.B.A., Ph.D
NIP.196211121989111001

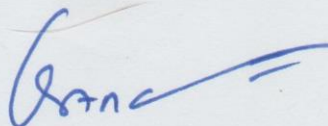
Palembang, 26 Oktober 2019

Anggota,



Drs.H.M.A Rasyid HS Umrie, M.B.A
NIP.195411021976021001

Mengetahui,
Ketua Jurusan Manajemen



Isni Andriana, S.E., M.Fin., Ph.D
NIP.197509011999032001

ABSTRACT

ANALYSIS OF DU PONT SYSTEM TO ASSESS THE COMPANY'S FINANCIAL PERFORMANCE OF PT TIGA PILAR SEJAHTERA FOOD TBK AND PT MAYORA INDAH TBK


This study aims to compare the financial performance of PT Tiga Pilar Sejahtera Food Tbk and PT Mayora Indah Tbk by using the du pont system in 2016-2017. The company's financial performance can be seen from the return on investment and its constituent components consisting of total asset turnover and net profit margin. The data used in this study are secondary data, namely the balance sheet and income statement for the period of 2016-2017. The processed data is secondary data and the data analysis technique uses du pont system analysis. The results showed that PT Tiga Pilar Sejahtera Food Tbk continued to decline, the return on investment of PT Mayora Indah Tbk was above the industry average while the return on investment of PT Tiga Pilar Sejahtera Food Tbk was below the industry average. PT Mayora Indah Tbk has a better performance than PT Tiga Pilar Sejahtera Food.

Keywords: *Return on Investment, Du Pont System, Financial Performance.*

Had we approved to be placed on the abstract sheet


Palembang, 26 October 2019

Head of Consultant,




H. Isnurhadi, M.B.A., Ph.D
NIP.196211121989111001

Member,



Drs. H. M. A. Rasyid HS Umrie, M.B.A
NIP.195411021976021001

*Acknowledge,
Head of Management Program*



Isni Andriana, S.E., M.Fin., Ph.D
NIP.19750901199903200

SURAT PERNYATAAN


Kami dosen pembimbing skripsi menyatakan bahwa Abstrak Skripsi dalam Bahasa Inggris dari mahasiswa :

Nama : Gera Dhea Guniyati
NIM : 01011381621190
Fakultas : Ekonomi
Jurusan : Manajemen
Bidang Kajian/Konsentrasi : Manajemen Keuangan
Judul Skripsi : Analisis *Du Pont System* Untuk Menilai Kinerja Keuangan Perusahaan PT Tiga Pilar Sejahtera Food Tbk dan PT Mayora Indah Tbk

Telah kami periksa penulisan, *grammar*, maupun susunan *tenses* nya, dan kami setuju untuk ditempatkan pada lembar abstrak.

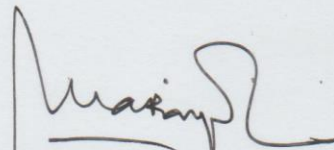
Pembimbing Skripsi,

Ketua,



H. Isnurhadi, M.B.A., Ph.D
NIP. 196211121989111001

Anggota,



Drs. H.M.A Rasyid HS Umrie, M.B.A
NIP. 195411021976021001

MOTTO DAN PERSEMBAHAN

“Kesuksesan tidak akan pernah datang bagi orang yang hanya menunggu tanpa berbuat, Kesuksesan hanya bagi orang yang selalu berbuat untuk mewujudkan apa yang diinginkan”

Kupersembahkan untuk :

- **Tuhan Yang Maha Esa**
- **Kedua Orang Tua**
- **Teman Seperjuangan**
- **Almamater**

RIWAYAT HIDUP

	Nama	Gera Dhea Guniyati
	Jenis Kelamin	Perempuan
	Tempat / Tanggal Lahir	Palembang / 25 Februari 1999
	Agama	Islam
	Status	Belum Menikah
Alamat	Jl.Tanjung Harapan no 47 Kalidoni, Palembang	
Alamat E-mail	geraguniyati@gmail.com	
Pendidikan Formal		
Sekolah Dasar (SD)	SD Negeri 195 Palembang	
Sekolah Menengah Pertama (SMP)	SMP YPI Tunas Bangsa Palembang	
Sekolah Menengah Atas (SMA)	SMA Negeri 14 Palembang	
Strata-1 (S-1)	Universitas Sriwijaya	

DAFTAR ISI

	Halaman
HALAMAN JUDUL	i
HALAMAN PERSETUJUAN UJIAN KOMPREHENSIF	ii
HALAMAN PERSETUJUAN SKRIPSI	iii
HALAMAN PERNYATAAN INTEGRITAS KARYA ILMIAH	iv
KATA PENGANTAR.....	v
UCAPAN TERIMA KASIH	vii
ABSTRAK	x
ABSTRACT	xi
SURAT PERNYATAAN	xii
MOTTO DAN PERSEMBAHAN.....	xiii
RIWAYAT HIDUP	xiv
DAFTAR ISI.....	xv
DAFTAR TABEL	xix
DAFTAR GAMBAR.....	xx
DAFTAR LAMPIRAN.....	xxi
BAB I PENDAHULUAN.....	1
1.1 Latar Belakang.....	1
1.2 Rumusan Masalah	5
1.3 Tujuan Penelitian.....	5
1.4 Manfaat Penelitian.....	6

	Halaman
BAB II KAJIAN PUSTAKA	7
2.1 Landasan Teori	7
2.1.1 Pengertian Laporan Keuangan	7
2.1.2 Tujuan Laporan Keuangan	8
2.2 Rasio Keuangan	8
2.2.1 Jenis-jenis rasio keuangan.....	9
2.2.1.1 Rasio Profitabilitas	10
2.2.1.2 Tujuan dan Manfaat Rasio Profitabilitas	11
2.2.1.3 Pengukuran Rasio Profitabilitas.....	12
2.3 Kinerja Keuangan	13
2.3.1 Manfaat Penilaian Kinerja	13
2.3.2 Tujuan Penilaian Kinerja	14
2.4 Analisis <i>Du Pont System</i>	15
2.4.1 Keunggulan Analisis <i>Du Pont System</i>	18
2.5 Penelitian Terdahulu.....	19
2.6 Kerangka Konseptual	37

	Halaman
BAB III METODE PENELITIAN	39
3.1 Ruang Lingkup Penelitian	39
3.2 Populasi dan Sampel.....	39
3.2.1 Populasi.....	39
3.2.2 Sampel	40
3.3 Metode Pengumpulan Data	41
3.4 Metode Analisis Data	41

BAB IV DATA DAN ANALISIS	45
4.1 Sejarah Singkat PT Tiga Pilar Sejahtera Food Tbk.....	45
4.1.1 Visi Misi PT Tiga Pilar Sejahtera Food Tbk.....	46
4.1.1.1 Visi PT Tiga Pilar Sejahtera Food Tbk	46
4.1.1.2 Misi PT Tiga Pilar Sejahtera Food Tbk.....	47
4.1.2 Produk PT Tiga Pilar Sejahtera Food Tbk	47
4.1.3 Struktur Organisasi Perusahaan PT Tiga Pilar Sejahtera Food Tbk...48	
4.2 Sejarah Singkat PT Mayora Indah Tbk	49
4.2.1 Visi Misi PT Mayora Indah Tbk.....	49
4.2.2 Produk PT Mayora Indah Tbk	50
4.2.3 Struktur Organisasi Perusahaan PT Mayora Indah Tbk	51
4.3 Laporan Keuangan.....	52
4.4 Analisis Rasio Profitabilitas	53
4.4.1 <i>Net Profit Margin</i>	53
4.5 <i>Total Asset Turn Over</i>	55
4.6 Analisis <i>Du Pont System</i>	56
4.7 Pembahasan Hasil Penelitian	58
4.7.1 PT Tiga Pilar Sejahtera Food Tbk tahun 2016 terhadap tahun 2017.....	58
4.7.2 PT Mayora Indah Tbk tahun 2016 terhadap tahun 2017	59
4.7.3 PT Mayora Indah Tbk tahun 2016 terhadap PT Tiga Pilar Sejahtera Food Tbk tahun 2016	60
4.7.4 PT Mayora Indah Tbk tahun 2017 terhadap PT Tiga Pilar Sejahtera Food Tbk tahun 2017	61

BAB V KESIMPULAN DAN SARAN	62
5.1 Kesimpulan	62
5.2 Saran	64

DAFTAR PUSTAKA	65
LAMPIRAN.....	69

DAFTAR TABEL

	Halaman
Tabel 1.1 Posisi Keuangan Perusahaan	4
Tabel 2.1 Penelitian Terdahulu	27
Tabel 3.1 Populasi	39
Tabel 3.2 Metode Analisis Data	42
Tabel 3.3 Variabel <i>Du Pont System</i> terhadap <i>Return on Investment</i>	43
Tabel 4.1 <i>Net Profit Margin</i>	54
Tabel 4.2 <i>Total Asset Turn Over</i>	55
Tabel 4.3 Perhitungan <i>Du Pont System</i> terhadap <i>Return on Investment</i>	57
Tabel 4.4 <i>Return on Investment</i>	58

DAFTAR GAMBAR

	Halaman
Gambar 2.1 Bagan <i>Du Pont System</i>	17
Gambar 2.2 Kerangka Konseptual	37
Gambar 4.1 Struktur Organisasi Perusahaan PT Tiga Pilar Sejahtera Food Tbk	48
Gambar 4.2. Struktur Organisasi Perusahaan PT Mayora Indah Tbk	51

DAFTAR LAMPIRAN

	Halaman
Lampiran 1.Laporan Keuangan PT Tiga Pilar Sejahtera Food Tbk	69
Lampiran 2. Laporan Keuangan PT Mayora Indah Tbk	71

BAB I

PENDAHULUAN

1.1 Latar Belakang Masalah

Perusahaan adalah suatu badan atau organisasi yang dibangun dengan tujuan untuk mencari keuntungan melalui peningkatan kinerja keuangannya. Kinerja keuangan suatu perusahaan merupakan gambaran kegiatan yang dilakukan untuk mencapai tujuan bisnis pada suatu periode tertentu. Kinerja perusahaan dapat diukur dengan menganalisa dan mengevaluasi laporan keuangan di masa lalu dan digunakan untuk memprediksi posisi keuangan dan kinerja di masa depan. Tujuan perusahaan adalah memaksimalkan laba dalam jangka panjang dengan menggunakan sumber daya secara efektif dan efisien, untuk mencapai tujuan tersebut dibutuhkan strategi perusahaan dalam mengelola manajemennya serta penilaian kinerja dengan melakukan analisis keuangan perusahaan. Perusahaan perlu memperhatikan kinerja keuangannya karena dengan mengetahui kinerja keuangan bisa menentukan strategi apa yang digunakan untuk bersaing agar perusahaan tersebut dapat terus bertahan. Oleh karena itu, pihak manajemen dituntut untuk mampu meningkatkan kemampuan dan profesionalismenya. Semakin baik kinerja perusahaan, maka akan semakin baik pula nilai perusahaan di mata investor.

Salah satu cara untuk menilai kinerja keuangan adalah dengan cara menganalisis laporan keuangan perusahaan yang terdiri dari neraca dan laporan laba rugi. Alat analisis yang digunakan untuk mengetahui kinerja keuangan adalah

rasio keuangan. Analisis rasio keuangan mencakup tingkat efisiensi perusahaan dalam penggunaan aktivasnya dan dapat mengukur tingkat keuntungan yang dihasilkan perusahaan. Transaksi yang dilakukan akan tercatat pada laporan keuangan perusahaan. Analisis rasio keuangan merupakan metode yang paling sering digunakan untuk mengetahui kinerja keuangan sebuah perusahaan. Salah satu jenis rasio keuangan yang sering digunakan oleh perusahaan adalah rasio profitabilitas. Rasio profitabilitas merupakan salah satu jenis rasio keuangan yang digunakan untuk menilai kinerja keuangan perusahaan, dengan mengukur tingkat laba yang diperoleh pada suatu periode, sehingga perusahaan dapat menilai besar kecilnya produktifitas dari usaha yang dilakukan oleh perusahaan tersebut (Handayani,2013). Rasio profitabilitas digunakan untuk mengukur efektifitas manajemen secara keseluruhan yang ditunjukkan oleh besar kecilnya tingkat keuntungan yang diperoleh dalam hubungannya dengan penjualan maupun investasi. Semakin baik rasio profitabilitas maka semakin baik menggambarkan kemampuan tingginya perolehan keuntungan perusahaan. Tingkat profitabilitas perusahaan yang tinggi akan meningkatkan daya saing perusahaan. Perusahaan yang memiliki profitabilitas yang tinggi akan melakukan ekspansi usaha sehingga membuka kesempatan investasi yang baru. Rasio profitabilitas dapat diukur dengan *Net Profit Margin (NPM)*.

Net Profit Margin (NPM) menunjukkan kemampuan perusahaan dalam menghasilkan laba dari tingkat volume usaha tertentu. *Net Profit Margin* dapat diinterpretasikan sebagai tingkat efisiensi perusahaan, yaitu sejauh mana kemampuan menekan biaya-biaya yang ada di perusahaan. Semakin tinggi *Net*

Profit Margin maka suatu perusahaan semakin efektif dalam menjalankan operasinya (Munawir, 2008).

Dalam penelitian ini juga menggunakan analisis *Du Pont System* terhadap *Return on Investment* untuk menganalisa laporan keuangan tersebut. Analisis *Du Pont System* ini bersifat menyeluruh karena mencakup tingkat efisiensi perusahaan dalam penggunaan aktivitya dan dapat mengukur tingkat keuntungan atas penjualan produk yang dihasilkan oleh perusahaan tersebut.

Dengan mengetahui tingkat profitabilitas serta didukung dengan analisis *Du Pont System* suatu perusahaan, akan dapat diketahui kinerja perusahaan yang mencerminkan kondisi dan posisi perusahaan tersebut diantara perusahaan industri sejenis lainnya.

Perusahaan makanan dan minuman merupakan salah satu kategori sektor industri di Bursa Efek Indonesia (BEI) yang mempunyai peluang untuk tumbuh dan berkembang. Industri makanan dan minuman diprediksi akan membaik kondisinya. Hal ini terlihat semakin banyaknya industri makanan dan minuman di negara ini khususnya semenjak memasuki krisis berkepanjangan. Kondisi ini membuat persaingan semakin ketat sehingga para manajer perusahaan mencari investor untuk menginvestasikan dananya di perusahaan makanan dan minuman tersebut.

Jumlah populasi perusahaan yang bergerak dibidang makanan dan minuman yang terdaftar di Bursa Efek Indonesia (BEI) cukup banyak dibandingkan dengan perusahaan dibidang lainnya. Perusahaan yang digunakan

dalam sampel penelitian adalah PT Tiga Pilar Sejahtera Food Tbk dan PT Mayora Indah Tbk guna menentukan profitabilitas perusahaan yaitu *Net Profit Margin* (NPM) sebagai dasar dalam penilaian kinerja keuangan perusahaan. Adapun alasan memilih perusahaan manufaktur dibidang makanan dan minuman sebagai objek penelitian karena bergerak disektor riil dan perusahaan manufaktur lebih membutuhkan sumber dana jangka panjang untuk membiayai operasi perusahaan, salah satunya dengan investasi saham oleh para investor. Berikut merupakan posisi keuangan perusahaan PT Tiga Pilar Sejahtera Food Tbk dan PT Mayora Indah Tbk periode 2016-2017 :

Tabel 1.1 Posisi keuangan perusahaan

PT Tiga Pilar Sejahtera Food Tbk			
Tahun	Penjualan	Laba Bersih	Total Asset
2016	Rp. 6.545.680	Rp. 719.228	Rp. 9.254.539
2017	Rp. 4.920.632	Rp. (846.809)	Rp. 8.724.734
PT Mayora Indah Tbk			
Tahun	Penjualan	Laba Bersih	Total Asset
2016	Rp. 18.349.959	Rp. 1.388.676	Rp. 12.922.421
2017	Rp. 20.816.673	Rp. 1.630.953	Rp. 14.915.849

Sumber: Bursa Efek Indonesia (BEI)

Berdasarkan tabel diatas, kondisi PT Tiga Pilar Sejahtera Food Tbk mengalami penurunan dari 2016-2017 pada penjualannya, ini menyebabkan penurunan juga pada laba bersih bahkan PT Tiga Pilar Sejahtera Food Tbk mengalami kerugian besar pada tahun 2017.

Kondisi PT Mayora Indah Tbk sangat baik karena selalu mengalami peningkatan pada penjualan maupun laba bersihnya sehingga menyebabkan total

asetnya juga mengalami peningkatan. PT Mayora Indah Tbk tidak mengalami kerugian pada tahun 2016 maupun 2017.

Berdasarkan uraian di atas, maka penulis tertarik untuk melakukan penelitian mengenai **“Analisis *Du Pont System* Untuk Menilai Kinerja Keuangan Perusahaan PT Tiga Pilar Sejahtera Food Tbk dan PT Mayora Indah Tbk (Periode 2016-2017)”**

1.2. Rumusan Masalah Penelitian

Berdasarkan latar belakang yang telah diuraikan diatas, maka rumusan masalah dalam penelitian ini sebagai berikut :

1. Bagaimana kinerja keuangan PT Tiga Pilar Sejahtera Food Tbk (Periode 2016-2017) dengan menggunakan analisis *Du Pont System*.
2. Bagaimana kinerja keuangan PT Mayora Indah Tbk (Periode 2016-2017) dengan menggunakan analisis *Du Pont System*.
3. Kinerja keuangan manakah yang lebih baik antara PT Tiga Pilar Sejahtera Food Tbk dan PT Mayora Indah Tbk (Periode 2016-2017) yang dianalisis dengan *Du Pont Sytem*.

1.3. Tujuan Penelitian

Berdasarkan rumusan masalah yang disebutkan di atas, tujuan dari penelitian ini sebagai berikut :

1. Untuk mengetahui kinerja keuangan PT Tiga Pilar Sejahtera Food Tbk (Periode 2016-2017) dengan menggunakan analisis *Du Pont System*.

2. Untuk mengetahui kinerja keuangan PT Mayora Indah Tbk (Periode 2016-2017) dengan menggunakan analisis *Du Pont System*.
3. Untuk mengetahui kinerja keuangan manakah yang lebih baik antara PT Tiga Pilar Sejahtera Food Tbk dan PT Mayora Indah Tbk (Periode 2016-2017) yang dianalisis dengan *Du Pont Sytem*.

1.4. Manfaat Penelitian

Adapun manfaat yang dapat di ambil adalah sebagai berikut :

a. Bagi Penulis

Hasil penelitian ini diharapkan dapat menambah pengetahuan mengenai metode penelitian yang menyangkut masalah keuangan, serta menilai kinerja perusahaan, dan profitabilitas berdasarkan teori-teori yang diperoleh dan mengaplikasikannya pada kenyataan bisnis.

b. Bagi Perusahaan

Hasil penelitian ini diharapkan dapat membantu perusahaan yang akan berinvestasi kepada suatu perusahaan, agar tidak salah langkah dalam menginvestasikan modalnya.

c. Bagi Penelitian Selanjutnya

Hasil penelitian ini diharapkan dapat berbagi maupun tambahan informasi serta untuk menjadikan bahan masukan dan informasi guna melakukan penelitian selanjutnya.

DAFTAR PUSTAKA

- Almazari, A. A. (2012). *Financial Performance Analysis of the Jordanian Arab Bank by Using the DuPont System of Financial Analysis*. *International Journal of Economics and Finance*, 4(4), 86–94. <https://doi.org/10.5539/ijef.v4n4p86>
- Arista, N.R., Susanti W., Pudjowati J. (2013). *Analisis Du Pont System Sebagai Dasar Untuk Mengukur Kinerja Keuangan Perusahaan Pada PT. Arwana Citra Mulia Tbk.*, 118–125.
- Bastian, Indra. 2006. *Akuntansi Sektor Publik: Suatu Pengantar*. Jakarta: Erlangga
- Brigham, Eugene F dan Houston. 2006. *Fundamental of Financial Management: Dasar-Dasar Manajemen Keuangan*. Edisi 10. Jakarta: Salemba Empat
- Cahyani, P., Susanti, W., Rosyafah, S., Akuntansi, P., Ekonomi, F., & Bhayangkara, U. (2015). *Analisis Penerapan Du Pont System Terhadap Jurnal Ekonomi Akuntansi Equity*, 106–117.
- Dwiermayanti. (2009). *Kinerja Keuangan Perusahaan*. Diperoleh pada tanggal 15 Februari 2019 dari <http://dwiermayanti.wordpress.com/2009/10/15/kinerja-keuangan-perusahaan/>
- Dwiningsih, Sri. (2018). *Analisis Du Pont System untuk Menilai Kinerja Keuangan Perusahaan, 1*, 105–117.
- Dziqron, M. (2013). *Penerapan Du Pont System untuk Mengukur Kinerja Perusahaan (Studi Pada Perusahaan Semen Yang Terdaftar Di BEI Tahun 2007-2011)*. Universitas Muhammadiyah Surakarta
- Fahmi, Irham. 2011. *Analisis Laporan Keuangan*. Bandung: Alfabeta
- Fahmi, Irham. 2013. *Analisis Laporan Keuangan*. Bandung: Alfabeta
- Gitman, Lawrence J dan Chad J. Zutter. 2012. *Principles of Managerial Finance. 13th Edition. Global Edition: Pearson Education Limited*
- Gopi, K.T. 2018. *Financial Performance of Cement Industry in India Using Extended Dupont Approach*. *AJMS*. Vol. 7, No. 2, July-September 2018, pp16-20
- Hanafi, Mamduh M (2014). *Manajemen Keuangan*. Edisi Satu. Yogyakarta, Indonesia: BPF

- Handayani, D. (2013). *Analisis Kinerja Keuangan Berdasarkan Rasio Profitabilitas Pada PT Bhimex Di Samarinda*. Jurnal Ilmiah.
- Horne, James C. Van. 2012. *Prinsip-Prinsip Manajemen Keuangan*. Edisi Tiga Belas. Jakarta: Salemba Empat
- Kasmir. 2013. *Analisis Laporan Keuangan*. Jakarta: Rajawali Grafindo Persada
- Kojoh, Riska Margarit. 2013. *Financial Performance Analysis of Bank Sulut Using Du Pont System Year 2009-2012*. Vol. 1, No. 4, Desember 2013, 729-736.
- Lestari, A. P., Norisanti, N., & Ramdan, A. M. (2018). *Du Pont System Analysis For Measuring Financial Performance Of Cosmetics Companies and Household Goods Listed on Indonesia Stock Exchange Period 2011-2016*, 6(November), 213–222.
- Lianto, David. (2014). *Penilaian Kinerja Keuangan Menggunakan Analisis Rasio*, 3(11), 25–31.
- Lukman Syamsudin. 2001. *Manajemen Keuangan Perusahaan (Konsep Aplikasi Dalam Perencanaan, Pengawasan, dan Pengambilan Keputusan)*. Jakarta: PT. Raja Grafindo Persada
- Mamduh M. Hanafi dan Abdul Halim. 2002. *Analisis Laporan Keuangan*. Edisi Keempat. Yogyakarta: UUP STIM YKPN
- Mamduh M. Hanafi dan Abdul Halim. 2009. *Analisis Laporan Keuangan*. Edisi Keempat. Yogyakarta: UUP STIM YKPN
- Meisaroh, Firda. (2012). *Analisis Sistem Du Pont Untuk Menilai Kinerja Keuangan Perusahaan (Studi Kasus Pada PT Enseval Putera Megatrading Tbk)*. Fakultas Ekonomi dan Bisnis: Universitas Brawijaya
- Meivilana, W. (2012). *Analisis Kinerja Keuangan Perusahaan dengan Sistem DU Pont (Studi Kasus pada Industri Manufaktur Sektor Barang Konsumsi Peralatan Rumah Tangga yang Terdaftar di BEI Periode 2010-2012)*, 1–21.
- Munawir, S. (2000). *Analisis Laporan Keuangan*. Yogyakarta: Liberty Yogyakarta
- Munawir, S. (2002). *Analisis Laporan Keuangan*. Yogyakarta: Liberty Yogyakarta
- Munawir, S. (2008). *Analisis Laporan Keuangan*. Yogyakarta: Liberty Yogyakarta

- Munawir, S. (2010). *Analisis Laporan Keuangan*. Yogyakarta: Liberty Yogyakarta
- Nuraida. 2011. *Financial Analysis System In Du Pont For Making Decision of Investment Process External Parties In Hero Supermarket Tbk*, (<http://library.gunadarma.ac.id>)
- Prianto,Eko. Amboningtyas D., (2017). *Analisis Du Pont System Untuk Menilai Kinerja Keuangan Perusahaan (Studi Pada PT. Mayora Indah Tbk, PT. Delta Djakarta Tbk, dan PT. Indofood Sukses Makmur Tbk Periode Tahun 2010-2015)*. 1–6.
- R, Nenden K., Dai R.M., Oktaviani D.R., 2017. *Comparative Analysis of Financial Performance PT Kalbe Farma Tbk and PT. Kimia Farma (Persero) Tbk Using Du Pont System in 2012-2014*. Jurnal AdBispreneur. Vol. 2, No. 1, April 2017, 19-30.
- Ross, Westerfield dan Jordan. 2009. *Corporate Finance Fundamentals : Pengantar Keuangan Perusahaan*. Terjemahan Ali Akbar Yulianto, Rafika Yuniasih dan Christine. Jakarta: Salemba Empat
- Saragih, Fitriani. 2017. *Analisis Du Pont System dalam Mengukur Kinerja Keuangan Pada PT. Millenium Primarindo Sejahtera Tbk*. Universitas Muhammadiyah Sumatera Utara
- Saraswati, Ni Made D.P., Topojiwono., Yaningwati, Fransisca. 2015. *Analisis Du Pont System Sebagai Salah Satu Alat Mengukur Kinerja Keuangan Perusahaan (Studi Pada Perusahaan Roko yang Listing di Bursa Efek Indonesia Tahun 2011-2013)*. E-Journal Ilmu Administrasi Bisnis Universitas Brawijaya
- Sartono, Agus. 1998. *Manajemen Keuangan Teori dan Aplikasi*. Edisi Keempat. BPFE. Yogyakarta
- Sartono, Agus. 2010. *Manajemen Keuangan Teori dan Aplikasi*. Edisi Keempat. BPFE. Yogyakarta
- Sartono, Agus. 2012. *Manajemen Keuangan Teori dan Apikasi*. Edisi Keempat. Yogyakarta: BPFE)
- Sawir. 2005. *Analisis Kinerja Keuangan dan Perencanaan Keuangan Perusahaan*, Cetakan Kelima, PT. Gramedia Pustaka Utama, Jakarta
- Sheela, S. C. (2012). Financial Performance of Pharmaceutical Industry in India using DuPont Analysis. *European Journal of Business and Managemenet*, 4(14), 84–91.

- Sudana, I Made. 2011. *Manajemen Keuangan Perusahaan*. Erlangga, Jakarta
- Sugiyono. (2012). *Memahami Penelitian Kualitatif*. Bandung: Alfabeta
- Sulistyo,L.N. Asih Diah.A.R. (2017). *Analisis Sistem Du Pont Sebagai Salah Satu Alat untuk Menilai Kinerja Keuangan Perusahaan (Studi Pada Perusahaan Property Real Estate yang Terdaftar di BEI Tahun 2010-2014)*. Jurnal Akuntansi, Prodi. Akuntansi – FEB, UNIPMA, Vol. 1, No. 1, Oktober 2017, 1(1), 46–55.
- Sutrisno. 2003. *Manajemen Keuangan, Teori, Konsep dan Aplikasi*, Edisi Pertama, Cetakan Ketiga, Ekonisia, Yogyakarta
- Syam, Alim. (2016). *Analisis Kinerja Keuangan PT Sanshiro Harapan Makmur dengan Menggunakan Metode Du Pont System*. Jurnal Akunida, Vol. 2, No.1
- Wardhani, A. R. (2017). *Analisis Kinerja Keuangan Perusahaan dengan Metode Du Pont System (Studi Pada Perusahaan Telekomunikasi yang Terdaftar di BEI Tahun 2014-2016)*.
- Weston, J. Fred, Eugene F. Brigham, (1990), *Manajemen Keuangan*. Edisi Sembilan, Erlangga, Jakarta