

R 21237  
21701

S  
658.306 07  
Riz  
P  
Ce/1 → 112501  
2011

cy/1

**"PERBANDINGAN KINERJA KEUANGAN BANK MILIK  
PEMERINTAH DAN BANK SWASTA NASIONAL"**



**NAMA : Rizki Fitriansyah Nurrahman**  
**NIM : 01053130093**  
**MATA KULIAH : Akuntansi Keuangan**

**FAKULTAS EKONOMI  
JURUSAN AKUNTANSI  
UNIVERSITAS SRIWIJAYA  
2011**

**KEMENTERIAN PENDIDIKAN NASIONAL  
UNIVERSITAS SRIWIJAYA  
FAKULTAS EKONOMI  
INDERALAYA**

**TANDA PERSETUJUAN SKRIPSI**


NAMA : RIZKI FITRIANSYAH NURRAHMAN  
NIM : 01053130093  
JURUSAN : AKUNTANSI  
MATA KULIAH : AKUNTANSI KEUANGAN  
JUDUL SKRIPSI : PERBANDINGAN KINERJA KEUANGAN  
BANK MILIK PEMERINTAH DAN BANK  
SWASTA NASIONAL

**PEMBIMBING SKRIPSI**

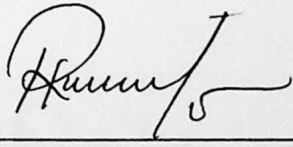
TANGGAL PERSETUJUAN

DOSEN PEMBIMBING

Tanggal 4-11-2011 Ketua :

  
Drs. Burhanuddin, M. Acc, Ak.  
NIP. 195808281988101001

Tanggal 4-11-2011 Anggota :

  
Hj. Rochmawati Daud, SE, M.Si, Ak.  
NIP. 196409031994032001

**KEMENTERIAN PENDIDIKAN NASIONAL  
UNIVERSITAS SRIWIJAYA  
FAKULTAS EKONOMI  
PALEMBANG**


**TANDA PERSETUJUAN UJIAN KOMPREHENSIF**

NAMA : RIZKI FITRIANSYAH NURRAHMAN  
NIM : 01053130093  
JURUSAN : AKUNTANSI  
PROGRAM : REGULER  
MATA KULIAH : AKUNTANSI KEUANGAN  
JUDUL SKRIPSI : PERBANDINGAN KINERJA BANK MILIK  
PEMERINTAH DAN BANK SWASTA NASIONAL

Telah diuji di depan panitia ujian komprehensif pada tanggal 31 Oktober 2011 dan telah memenuhi syarat untuk diterima.

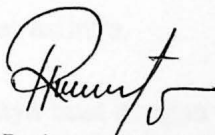
Panitia Ujian Komprehensif  
Palembang, 31 Oktober 2011

Ketua,




Drs. Burhanuddin, M.Acc, Ak  
NIP 19580828 198810 1 001

Anggota,



Hj. Rochmawati Daud, SE, M.Si, Ak  
NIP 196409031994032001


Anggota,



M. Nasai, SE, MAFIS., Ak  
NIP 196706081992031004

Mengetahui,

Ketua Jurusan Akuntansi



Drs. Burhanuddin, M.Acc, Ak  
NIP 19580828 198810 1 001

## PERNYATAAN KEASLIAN SKRIPSI/TIDAK PLAGIAT

Yang bertanda tangan di bawah ini,

Nama : Rizki Fitriansyah Nurrahman

Nim : 01053130093

Jurusan : Akuntansi

Menyatakan dengan sesungguhnya bahwa skripsi saya yang berjudul:

**Perbandingan kinerja keuangan bank milik pemerintah dan bank swasta nasional**

Pembimbing

Ketua : Drs.Burhanuddin, M.Acc, Ak

Anggota : Hj. Rochmaati Daud, SE, M.Si, Ak

Tanggal diuji : 31 Oktober 2011

Adalah benar-benar hasil karya saya dibawah tim pembimbing.

Isi skripsi ini tidak ada hasil karya orang lain yang saya salin keseluruhan atau sebagian tanpa menyebutkan sumber aslinya.

Demikianlah surat pernyataan ini saya buat dengan sebenar-benarnya dan apabila dikemudian hari ternyata pernyataan saya ini tidak benar, maka saya bersedia menerima sanksi sesuai dengan peraturan, termasuk pembatalan gelar kesarjanaan saya

Indralaya, 2 November 2011

Yang memberi pernyataan.



Rizki Fitriansyah Nurrahman

NIM 01053130093

## SURAT PERNYATAAN

Kami dosen pembimbing skripsi menyatakan bahwa abstraksi skripsi dari mahasiswa:

Nama : RIZKI FITRIANSYAH NURRAHMAN  
NIM : 01053130093  
Jurusan : Akuntansi  
Fakultas : Ekonomi  
Judul : PERBANDINGAN KINERJA KEUANGAN BANK MILIK  
PEMERINTAH DAN BANK SWASTA NASIONAL

telah kami periksa cara penulisan, *grammar*, maupun susunan *tenses*-nya dan kami setuju untuk ditempatkan pada lembar abstrak.

Inderalaya, November 2011

Pembimbing skripsi

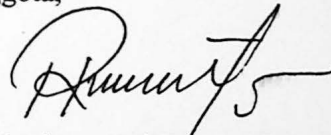
Ketua,



Drs. Burhanuddin, M.Acc., Ak.

NIP 195808281988101001

Anggota,



Hj. Rochmawati Daud, SE, M.Si, Ak

NIP 19640931994032001

## MOTTO

**“ Hiduplah seperti musik Rock n Roll, senang ataupun sedih liriknya, musiknya selalu bersemangat “**

**“ Ikhtiar, Do’a, Ikhlas, dan Syukur”**

**Kupersembahkan Skripsi Ini Untuk :**

**#Kedua orang tuaku**

**#Adik-adikku**

**#Paman dan Bibiku**

**#Kekasihku**

**#Sahabat-sahabatku**

**#Almamaterku**



## KATA PENGANTAR

Assalamualaikum wr. wb.

Segala puji dan syukur penulis panjatkan ke hadirat Allah SWT atas berkat dan rahmat-Nyalah sehingga penulis dapat menyelesaikan skripsi yang berjudul **"PERBANDINGAN KINERJA KEUANGAN BANK MILIK PEMERINTAH DAN BANK SWASTA NASIONAL"** yang merupakan salah satu syarat untuk mencapai gelar sarjana ekonomi pada Fakultas Ekonomi Universitas Sriwijaya Palembang.

Penulis menyadari bahwa dalam penyusunan skripsi ini masih terdapat banyak kekurangan dan kelemahan baik dalam penyusunan kalimat, penyajian materi, maupun pembahasannya. Hal ini disebabkan karena penulis adalah manusia biasa yang memiliki keterbatasan kemampuan dan ilmu pengetahuan. Atas segala kekurangan tersebut penulis mengharapkan kritik dan saran yang sifatnya membangun dari semua pihak.

Akhir kata, penulis mengucapkan terima kasih kepada semua pihak yang telah membantu dalam penyelesaian skripsi ini. Dan penulis berharap kiranya skripsi ini dapat bermanfaat bagi kita semua. Amin.

Walaikumsalam, wr. wb.

Penulis,

Rizki Fitriansyah Nurrahman

## UCAPAN TERIMA KASIH

Puji syukur penulis panjatkan ke hadirat Allah SWT yang telah memberikan karunia dan rahmat-Nya sehingga penulis dapat menyelesaikan skripsi yang berjudul **“ PERBANDINGAN KINERJA KEUANGAN BANK MILIK PEMERINTAH DAN BANK SWASTA NASIONAL”**.

Pada kesempatan ini, penulis mengucapkan terima kasih kepada semua pihak yang telah membantu dan memberi dukungan moril maupun materiil dalam penulisan skripsi ini, antara lain :

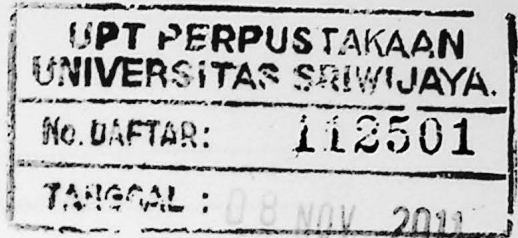
1. Prof. Dr. Badia Perizade, MBA. Rektor Universitas Sriwijaya.
2. Prof. Dr. Syamsurizal A.K, Ph.D. Dekan Fakultas Ekonomi Universitas Sriwijaya.
3. Drs. Burhanuddin, M.Acc, Ak. Ketua Jurusan Akuntansi Fakultas Ekonomi Universitas Sriwijaya dan Ketua Pembimbing Skripsi.
4. Hj. Rochmawati Daud, SE, M.Si, Ak. Anggota Pembimbing Skripsi.
5. Emylia Yuniartie, SE, M.Si, Ak. Dosen Pembimbing Akademik.
6. M. Nasai, SE, MAFIS, Ak. Dosen tamu dalam ujian komperehensif
7. Semua Bapak dan Ibu Dosen yang telah memberikan ilmu dan bimbingan selama penulis mengikuti perkuliahan di Fakultas Ekonomi Universitas Sriwijaya.
8. Kedua orang tua dan saudara yang telah memberikan dukungan moril dan pendanaan.
9. Pacarku yang telah memberikan dukungan dan semangat.
10. Staf Pegawai Fakultas Ekonomi Universitas Sriwijaya.
11. Teman-teman sejawat seangkatan di Jurusan Akuntansi Fakultas Ekonomi Universitas Sriwijaya.
12. Teman-teman The Flying Clambitzman (Dayat, Soneng, Aldi, Ridwan) yang menemani begadang dalam menyelesaikan skripsi ini.
13. Kaskuser Regional Palembang, semoga tetap kompak.

Semoga Allah SWT membalas budi baik dan memberikan berkah pada kita semua. Amin.

Penulis,

Rizki Fitriansyah Nurrahman





DAFTAR ISI

HALAMAN JUDUL..... i

HALAMAN PERSETUJUAN SKRIPSI..... ii

HALAMAN PERSETUJUAN UJIAN KOMPERENSIF..... iii

HALAMAN PERNYATAAN KEASLIAN SKRIPSI..... iv

HALAMAN PERSETUJUAN ABSTAKSI..... v

HALAMAN MOTTO DAN PERSEMBAHAN..... vi

KATA PENGANTAR..... vii

UCAPAN TERIMA KASIH..... viii

DAFTAR ISI..... ix

ABSTRAKSI..... xv

ABSTRACT..... xvi

BAB I PENDAHULUAN

1.1 Latar Belakang..... 1

1.2 Perumusan Masalah..... 4

1.3 Tujuan dan Manfaat Penelitian..... 5

    1.3.1 Tujuan Penelitian..... 5

    1.3.2 Manfaat Penelitian..... 5

1.4 Ruang Lingkup Penelitian..... 6

1.5 Data..... 6

1.6 Metode Analisis Data..... 6

1.7 Sistematika Penulisan..... 7

BAB II LANDASAN TEORI

2. .1 Landasan Teori..... 9

    2.1.1 Pengertian Bank..... 9

    2.1.2 Fungsi Pokok Bank..... 9

    2.1.3 Jenis Bank..... 11

        2.1.3.1 Berdasarkan Fungsinya..... 11

        2.1.3.2 Berdasarkan Kepemilikannya..... 13

    2.1.4 Laporan Keuangan Publikasi Bank..... 13

    2.1.5 Pihak-Pihak yang Berkepentingan

terhadap Laporan Keuangan.....	15
2.1.6 Penilaian Kinerja Perbankan di Indonesia.....	17
2.1.7 Pengertian Analisis Rasio.....	19
2.1.8 Tujuan dan Kegunaan Analisis Rasio.....	20
2.1.9 Rasio Keuangan.....	22
2.1.9.1 Rasio Solvabilitas.....	22
2.1.9.2 Rasio Kualitas Aktiva Produktif.....	26
2.1.9.3 Rasio Rentabilitas.....	27
2.1.9.4 Rasio Efisiensi.....	28
2.1.9.5 Rasio Likuiditas.....	28
2.2 Penelitian Terdahulu.....	29
2.3 Kerangka Pemikiran.....	31
2.4 Hipotesis.....	32

### BAB III METODOLOGI PENELITIAN

3.1 Ruang Lingkup Penelitian .....	33
3.2 Populasi dan Sampel.....	33
3.3 Jenis dan Sumber Data.....	34
3.4 Pengukuran Variabel.....	34
3.5 Metode Analisis Data.....	38
3.5.1 <i>Independent sample t-test</i> .....	39

### BAB IV DATA PENELITIAN

4. 1. Kinerja Bank Milik Pemerintah.....	40
4.1.1 Kinerja Bank Negara Indonesia (BNI).....	40
4.1.2 Kinerja Bank Rakyat Indonesia (BRI).....	41
4.1.3 Kinerja Bank Tabungan Negara (BTN).....	42
4.1.4 Kinerja Bank Mandiri.....	43
4. 2. Kinerja Bank Swasta Nasional.....	45
4.2.1 Kinerja Bank Central Asia (BCA).....	45
4.2.2 Kinerja Bank CIMB Niaga.....	46
4.2.3 Kinerja Bank Danamon Indonesia.....	47
4.2.4 Kinerja Bank Internasional Indonesia (BII).....	49

## BAB V ANALISIS DATA DAN PEMBAHASAN

5. 1. Analisis Rasio CAR.....	51
5.1.1 Analisis Deskripsi Kedua sampel.....	52
5.1.2 Pengujian Hipotesis.....	52
5. 2. Analisis Rasio NPL .....	53
5.2.1 Analisis Deskripsi Kedua sampel.....	53
5.2.2 Pengujian Hipotesis.....	53
5. 3. Analisis Rasio ROA.....	54
5.3.1 Analisis Deskripsi Kedua sampel.....	54
5.3.2 Pengujian Hipotesis.....	54
5. 4. Analisis Rasio ROE.....	55
5.4.1 Analisis Deskripsi Kedua sampel.....	55
5.4.2 Pengujian Hipotesis.....	55
5. 5. Analisis Rasio BOPO.....	56
5.5.1 Analisis Deskripsi Kedua sampel.....	56
5.5.2 Pengujian Hipotesis.....	56
5. 6. Analisis Rasio LDR.....	57
5.6.1 Analisis Deskripsi Kedua sampel.....	57
5.6.2 Pengujian Hipotesis.....	57
5. 7. Analisis Kinerja Bank Secara Keseluruhan.....	57
5.7.1 Analisis Deskripsi Kedua sampel.....	58
5.7.2 Pengujian Hipotesis.....	58

## BAB VI KESIMPULAN DAN SARAN

6.1 Kesimpulan.....	59
6.2 Saran.....	60

DAFTAR PUSTAKA.....	62
---------------------	----

## DAFTAR TABEL

Tabel 4.1	Bank Negara Indonesia	
	Kinerja tahun 2003 sampai dengan 2009.....	41
Tabel 4.2	Bank Rakyat Indonesia	
	Kinerja tahun 2003 sampai dengan 2009.....	42
Tabel 4.3	Bank Tabungan Negara	
	Kinerja tahun 2003 sampai dengan 2009.....	43
Tabel 4.4	Bank Mandiri	
	Kinerja tahun 2003 sampai dengan 2009.....	44
Tabel 4.5	Bank Central Asia	
	Kinerja tahun 2003 sampai dengan 2009.....	46
Tabel 4.6	Bank CIMB Niaga	
	Kinerja tahun 2003 sampai dengan 2009.....	47
Tabel 4.7	Bank Danamon Indonesia	
	Kinerja tahun 2003 sampai dengan 2009.....	49
Tabel 4.8	Bank Internasional Indonesia	
	Kinerja tahun 2003 sampai dengan 2009.....	50
Tabel 5.5	Perbandingan Kinerja Bank milik pemerintah dan Bank milik swasta.....	51

## DAFTAR GAMBAR

Gambar 2.1 Kerangka Pemikiran..... 31

LAMPIRAN 1 Tabel Perhitungan TDI.....

LAMPIRAN 2 Tabel Perhitungan MAI.....

LAMPIRAN 3 Tabel Perhitungan SIA.....

LAMPIRAN 4 Tabel Perhitungan DPTA.....

LAMPIRAN 5 Tabel Perhitungan LDR.....

LAMPIRAN 6 Tabel Perhitungan Kebutuhan Modal PEKARA.....

LAMPIRAN 7 Tabel Perhitungan.....

LAMPIRAN 8 Tabel Perhitungan.....



## DAFTAR LAMPIRAN

LAMPIRAN A	Tabel Perhitungan CAR.....
LAMPIRAN B	Tabel Perhitungan NPL.....
LAMPIRAN C	Tabel Perhitungan ROA.....
LAMPIRAN D	Tabel Perhitungan ROE.....
LAMPIRAN E	Tabel Perhitungan BOPO.....
LAMPIRAN F	Tabel Perhitungan LDR.....
LAMPIRAN G	Tabel Perhitungan KINERJA BANK SECARA KESELURUHAN.....
LAMPIRAN H	Hasil Olah Data Statistik.....

# PERBANDINGAN KINERJA KEUANGAN BANK MILIK PEMERINTAH DAN BANK SWASTA NASIONAL

## ABSTRAKSI

Penelitian ini bertujuan untuk membandingkan kinerja keuangan Bank milik pemerintah dengan Bank Swasta Nasional pada kurun waktu tahun 2003-2009 dengan menggunakan rasio keuangan. Rasio keuangan yang digunakan terdiri dari CAR, NPL, ROA, ROE, BOPO dan LDR.

Berdasarkan dari kriteria sampel yang telah ditentukan, diperoleh dua kelompok sampel penelitian, yaitu 4 bank milik pemerintah dan 4 bank milik swasta. Alat analisis yang digunakan untuk membuktikan hipotesis dalam penelitian ini adalah *independent sample t-test*.

Analisis yang dilakukan menunjukkan bahwa rata-rata rasio keuangan Bank milik swasta (CAR, NPL, ROA, BOPO, dan LDR) lebih baik dibandingkan dengan bank milik pemerintah. Selain itu, bila dilihat secara keseluruhan Bank milik swasta menunjukkan kinerja lebih baik secara signifikan dibandingkan Bank milik pemerintah.

**Kata Kunci** : Perbandingan Kinerja Bank, Rasio Keuangan, Bank milik pemerintah, Bank milik swasta, Independen sample t-test.

# **PERBANDINGAN KINERJA KEUANGAN BANK MILIK PEMERINTAH DAN BANK SWASTA NASIONAL**

## **ABSTRACT**

The objective of this research is to compare the Financial Performance of Government-owned Bank with National Private Bank within period 2003-2009 by using financial ratios. Financial ratios which used are consisting of CAR, NPL, ROA, ROE, BOPO, and LDR.

Based on sample's criteria that has been setted, there are two groups of sample obtained, which are 4 government-owned bank and 4 National Private Bank. The analysis tool that used to prove the hypothesis in this research was Independent sample t-test.

Analysis showed that most of National Private Bank's financial ratio (CAR, NPL, ROA, BOPO, and LDR) are better compared than government-owned bank. In addition, when overall financial performance viewed. Private-owned bank showed a significantly better performance than government owned bank.

Keywords: Comparative Performance of Banks, Financial Ratios, government owned banks, privately owned banks, Independent sample t-test.

# BAB I

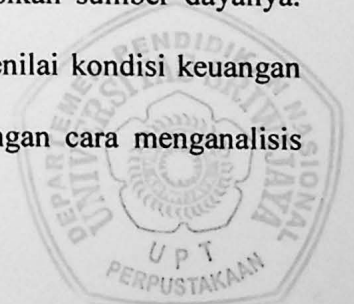
## PENDAHULUAN

### 1.1. Latar Belakang Masalah

Di Indonesia pembangunan ekonomi tetap merupakan sentral dari seluruh pembangunan yang dilaksanakan pemerintah. Tujuan pembangunan secara umum adalah untuk meningkatkan kesejahteraan rakyat. Pemerintah dalam melaksanakan pembangunan ekonomi memberikan peran kepada pihak swasta yang lebih besar, oleh karena itu keberadaan badan usaha, lembaga keuangan dan perbankan menjadi sangat strategis untuk mewujudkan cita-cita pembangunan itu. Dalam mencapai tujuan pembangunan nasional, peranan perbankan sebagai fungsi *intermediary*, yaitu menghimpun dan menyalurkan kembali dana dirasakan semakin penting (Hastuti & Kussudyarsana, dalam Hernawati, 2010).

Fungsi bank sangat krusial bagi perekonomian suatu negara. Oleh karena itu, keberadaan aset bank dalam bentuk kepercayaan masyarakat sangat penting dijaga untuk meningkatkan efisiensi penggunaan bank dan efisiensi intermediasi serta untuk mencegah terjadinya *bank runs and panics*. Kepercayaan masyarakat juga diperlukan karena bank tidak memiliki uang tunai yang cukup untuk membayar kewajiban kepada seluruh nasabahnya sekaligus (Sitompul, 2005).

Kinerja keuangan merupakan hal penting yang harus dicapai oleh setiap perusahaan termasuk perbankan, karena kinerja keuangan tersebut merupakan cerminan dari kemampuan perusahaan dalam mengelola dan mengalokasikan sumber dayanya. Salah satu upaya untuk membantu para pelaku bisnis dalam menilai kondisi keuangan suatu perusahaan tanpa kecuali perbankan yaitu dilakukan dengan cara menganalisis





laporan keuangan. Adapun informasi yang tersaji dalam laporan keuangan antara lain mencakup informasi mengenai posisi keuangan perusahaan, kinerja perusahaan, aliran kas perusahaan dan informasi lainnya yang terkait dengan laporan keuangan. Untuk memahami laporan keuangan tersebut dilakukan analisis laporan keuangan yang meliputi perhitungan dan interpretasi rasio keuangan. Analisis dengan rasio akan memberikan hasil yang terbaik, jika digunakan dalam suatu kombinasi untuk menunjuk suatu perubahan kondisi keuangan atau kinerja operasional selama periode tertentu, lebih lanjut dapat memberikan gambaran suatu trend dan pola perubahan, yang pada akhirnya bisa memberikan indikasi adanya risiko dan peluang bisnis.

Analisis dengan rasio keuangan memungkinkan manajemen untuk mengidentifikasi perubahan-perubahan pokok pada *trend*, jumlah dan hubungan serta alasan perubahan tersebut. Hasil analisis laporan keuangan akan membantu menginterpretasikan berbagai hubungan kunci serta alasan perubahan tersebut. Hasil analisis laporan keuangan dapat membantu menginterpretasikan berbagai hubungan kunci serta kecenderungan yang dapat memberikan dasar pertimbangan mengenai potensi keberhasilan perusahaan di masa yang akan datang (Etty M. Nasser, dalam Handayani, 2005)

Perkembangan perbankan saat ini ditandai dengan membaiknya kesehatan perbankan, namun fungsi intermediasinya belum pulih (Hastalona, 2010). Untuk menilai tingkat kesehatan perbankan umumnya digunakan enam aspek penilaian yaitu *Capital, Assets, Management, Earning, Liquidity, Sensitivity to market Risk* (CAMELS). Empat dari enam aspek tersebut masing-masing *capital, assets, earning, liquidity* dinilai dengan menggunakan rasio keuangan. Hal ini menunjukkan bahwa proksi rasio keuangan dapat digunakan untuk menilai tingkat kesehatan bank.



Sehat atau tidaknya suatu bank dan untuk melihat kinerja suatu bank dibandingkan dengan bank lain dapat dilakukan dengan membandingkan angka-angka absolut maupun dengan bentuk rasio keuangan yang dicapai bank tersebut. Namun perbandingan dalam bentuk rasio menghasilkan angka yang lebih obyektif karena pengukuran kinerja tersebut lebih dapat diperbandingkan dengan bank-bank lain ataupun dengan periode sebelumnya (Muljono, dalam Syarif, 2006). Oleh sebab itu rasio keuangan selalu menjadi salah satu alat oleh para pengambil keputusan baik bagi pihak internal maupun eksternal serta pihak regulator (Bank Indonesia) dalam melakukan kebijakan manajemen berikutnya. Bagi pihak eksternal terutama para kreditur dan investor, rasio-rasio keuangan dapat dijadikan acuan untuk menentukan apakah suatu perusahaan wajar untuk diberikan kredit atau untuk dijadikan lahan investasi yang baik. Sedangkan bagi pihak manajemen rasio keuangan dapat dijadikan alat untuk memprediksi kondisi keuangan perusahaan dimasa yang akan datang dan juga beberapa kebijakan lain seperti kebijakan permodalan, ekspansi dan lain-lain (Usman, dalam Syarif 2006).

Kesehatan bank pada saat ini mendapat perhatian yang besar dari masyarakat. Hal ini dikarenakan adanya keinginan untuk mendapatkan jaminan keamanan atas uang yang disimpan di bank. Krisis ekonomi yang melanda Indonesia sejak tahun 1997 yang disebabkan oleh anjloknya nilai tukar rupiah terhadap dollar Amerika mengakibatkan krisis ekonomi, yang langsung mempengaruhi dunia usaha dan perbankan pada umumnya (Syarif, 2006).

Berdasarkan pengamatan selama ini, masyarakat Indonesia pada umumnya lebih percaya untuk menyimpan uang dan kekayaan miliknya di bank-bank milik pemerintah daripada menyimpan uangnya kepada bank milik swasta, hal ini didasari oleh pemikiran

masyarakat bahwa perusahaan milik pemerintah memiliki kinerja lebih baik dibandingkan perusahaan sejenis milik swasta. Selain itu, masyarakat juga mempercayai bahwa menyimpan uang di bank milik pemerintah lebih terjamin dibandingkan dengan menyimpan uang di bank milik swasta. Hal ini dapat terlihat dari besaran dana pihak ketiga untuk 2 bank milik pemerintah yang mempunyai total asset terbesar yaitu Bank Mandiri yang memiliki dana pihak ketiga sebesar Rp. 331.027.301.000.000 dan Bank Rakyat Indonesia yang memiliki dana pihak ketiga sebesar Rp. 296.624.433.000.000 jauh lebih besar jika dibandingkan dengan dana pihak ketiga 2 bank swasta yang memiliki total asset terbesar yaitu Bank Central Asia yang memiliki dana pihak ketiga sebesar Rp. 285.689.313.000.000 dan Bank CIMB Niaga sebesar Rp. 120.743.679.000.000 (Bank Indonesia, 2011). Untuk itu, perlu dilakukan penelitian untuk mendapatkan bukti empiris terhadap pemikiran-pemikiran yang telah terbentuk di dalam masyarakat.

Dari latar belakang di atas maka skripsi ini diberi judul “PERBANDINGAN KINERJA KEUANGAN BANK MILIK PEMERINTAH DAN BANK SWASTA NASIONAL.”

## **1.2. Perumusan Masalah**

Kinerja keuangan merupakan hal penting yang harus dicapai oleh setiap perusahaan termasuk perbankan, karena kinerja keuangan tersebut merupakan cerminan dari kemampuan perusahaan dalam mengelola dan mengalokasikan sumber dayanya. Sehingga, dari uraian di atas maka penulis merumuskan masalah sebagai berikut :

1. Bagaimana kinerja keuangan bank milik pemerintah dan bank swasta nasional untuk masing-masing rasio keuangan?

2. Adakah perbedaan yang signifikan atas kinerja keuangan bank milik pemerintah jika dibandingkan dengan bank swasta nasional secara keseluruhan?

### **1.3. Tujuan dan Manfaat Penelitian**

#### **1.3.1. Tujuan Penelitian**

Merujuk kepada permasalahan diatas , tujuan yang hendak dicapai dalam kegiatan penelitian ini antara lain :

1. Menilai kinerja keuangan bank milik pemerintah jika dibandingkan dengan bank swasta nasional untuk masing-masing rasio.
2. Menilai kinerja keuangan bank milik pemerintah jika dibandingkan dengan bank swasta nasional secara keseluruhan.

#### **1.3.2. Manfaat Penelitian**

Hasil penelitian ini diharapkan dapat memberikan manfaat antara lain :

1. Bagi analis internal bank, untuk membantu manajemen membuat evaluasi kinerja keuangan bank.
2. Bagi Investor, hasil penelitian ini diharapkan dapat digunakan sebagai alat bantu dalam mempertimbangkan keputusan investasinya.
3. Bagi Penulis, dengan melakukan penelitian ini penulis memperoleh pengetahuan dan pemahaman mengenai perbedaan kinerja keuangan milik pemerintah dan bank swasta nasional.
4. Bagi Akademis, diharapkan akan menambah wawasan serta dapat menjadi bahan perbandingan bagi penelitian sejenis dan menjadi referensi bagi penelitian selanjutnya.

#### **1.4. Ruang Lingkup Penelitian**

Agar pembahasan yang dilakukan lebih terarah dan diperoleh suatu analisis yang cukup bagi penulis dalam memahami permasalahan yang ada, maka pembahasan akan dibatasi pada penilaian kinerja bank dengan menggunakan pendekatan rasio keuangan bank yang meliputi *Capital Adequacy Ratio/CAR* (mewakili rasio solvabilitas), *Non Performing Loan/NPL* (mewakili rasio kualitas aktiva produktif), *Return on Asset*, dan *Return on Equity* (mewakili rasio rentabilitas), Beban Operasional dibagi Pendapatan Operasional/BOPO (mewakili rasio efisiensi), dan *Loan to Deposit Ratio/LDR* (mewakili rasio likuiditas).

#### **1.5. Data**

Jenis data yang digunakan dalam penelitian ini adalah data sekunder berupa laporan keuangan perbankan yang telah di audit tahun 2003-2009 yang dapat diperoleh website masing-masing bank maupun dari website Bank Indonesia.

#### **1.6. Metode Analisis Data**

Metode analisis yang digunakan dalam penelitian ini adalah metode analisis data kuantitatif. Metode analisis data kuantitatif adalah bentuk analisa yang menggunakan angka-angka dan perhitungan dengan metode statistik, maka data tersebut harus diklasifikasikan dalam kategori tertentu dengan menggunakan tabel-tabel tertentu, untuk mempermudah dalam menganalisis dengan menggunakan program SPSS untuk selanjutnya dianalisis menggunakan uji statistik *independent sample t-test*.



### **1.7. Sistematika Pembahasan**

Tujuan dari sistematika penulisan ini adalah memberikan gambaran umum secara garis besar dan menjelaskan isi skripsi sehingga dapat menggambarkan hubungan antara bab yang satu dengan yang lainnya. Penulisan skripsi ini menggunakan sistematika penulisan yang terdiri dari 6 (enam) bab, yaitu :

#### **BAB I PENDAHULUAN**

Dalam bab ini penulis membahas mengenai latar belakang masalah, perumusan masalah, batasan masalah, tujuan penelitian, manfaat penelitian, dan sistematika penulisan.

#### **BAB II LANDASAN TEORI**

Pada bab ini akan membahas mengenai pengertian bank, fungsi bank, jenis bank, laporan keuangan bank, penilaian kinerja perbankan di indonesia, rasio solvabilitas, rasio kualitas aktiva produktif, rasio rentabilitas, rasio efisiensi, rasio likuiditas

#### **BAB III METODE PENELITIAN**

Bab ini menguraikan secara detail tentang metode penelitian yang digunakan. Penjelasan dimulai dari ruang lingkup penelitian, dilanjutkan dengan metode analisis data.

#### **BAB IV DATA PENELITIAN**

Bab ini akan membahas data penelitian yang berupa gambaran umum perusahaan, serta rasio-rasio keuangan dari masing-masing bank

#### **BAB V ANALISIS DATA DAN PEMBAHASAN**

Bab ini akan membahas tentang analisis data, deskripsi data, hasil analisis dan pembahasannya..



## **BAB VI KESIMPULAN DAN SARAN**

Bab ini merupakan bagian terakhir dari penulisan penelitian ini yang berisikan intisari atau kesimpulan yang dapat ditarik dari hasil penelitian., keterbatasan penelitian serta saran-saran.



## DAFTAR PUSTAKA

- Bank Indonesia.2011. *Laporan Keuangan Publikasi Bank*. Diambil pada tanggal 30 juli 2011 dari <http://www.bi.go.id/web/id/Publikasi/Laporan+Keuangan+Publikasi+Bank/Bank/Bank+Umum+Konvensional/>
- Departemen Pendidikan Nasional.2008. *Kamus Besar Bahasa Indonesia*. Jakarta : Penerbit Balai Pustaka.
- Febriyani, Anita & Rahardian Zulfadin. 2003. *Analisis Kinerja Bank Devisa dan Bank Non Devisa di Indonesia*. Kajian Ekonomi dan Keuangan, Vol. 7, No. 4 hal 38.
- Hanafiah, Enny M. 2008. *Kumpulan Kuliah Ekonomi Moneter*. Palembang : Fakultas Ekonomi Universitas Sriwijaya.
- Handayani, Puspita S. 2005. *Analisis Perbandingan Kinerja bank Nasional, Bank Campuran Dan Bank Asing Dengan Menggunakan Rasio Keuangan*. Tesis. Program Magister Manajemen Universitas Diponegoro, Semarang.
- Hastaolona, Dian. 2010. *Analisa Perbandingan Kinerja Bank Devisa dan Bank Non Devisa di Indonesia*. Tesis. Sekolah Pascasarjana Universitas Sumatera Utara, Medan.
- Hernawati. 2010. *Perbandingan Kinerja Keuangan Perbankan Syariah dan Perbankan Konvensional*. Skripsi. Fakultas Ekonomi Jurusan Akuntansi Universitas Muhammadiyah Surakarta, Surakarta.
- Ikatan Akuntan Indonesia. 2009. *Standar Akuntansi Keuangan*. Jakarta : Penerbit Salemba Empat
- Prasetyo, Wahyu. 2006. *Pengaruh Rasio Camel Terhadap Kinerja Keuangan Pada Bank*. Skripsi. Fakultas Ekonomi Jurusan Akuntansi Universitas Muhammadiyah Semarang, Semarang
- Rahman, Teddy. 2009. *Analisis Pengaruh CAR, NIM, BOPO, LDR, NPL Terhadap Perubahan Laba (Studi Kasus Pada Bank Non Devisa di Indonesia Periode 2003-2007)*. Tesis. Program Magister Manajemen Universitas Diponegoro, Semarang .
- Rendawati, Ema. 2007. *Analisis Perbandingan Kinerja Keuangan Perbankan Syariah dan Perbankan Konvensional*. Skripsi. Fakultas Ekonomi Jurusan Akuntansi Universitas Islam Indonesia, Yogyakarta.

- Sarwono, Jonathan. 2006. *Metode Penelitian Kuantitatif & Kualitatif*. Yogyakarta : Penerbit Graha Ilmu.
- Sholihin, Ahmad I. 2010. *Buku Pintar Ekonomi Syariah*. Jakarta : Penerbit Gramedia.
- Sitompul, Zulkarnain. 2005. *Peran Dan Fungsi Bank Dalam Sistem Perekonomian*. Diambil pada tanggal 04 Oktober 2010 dari [http://zulsitompul.files.wordpress.com/2007/06/peran-dan-fungsi-bank\\_artikel.pdf](http://zulsitompul.files.wordpress.com/2007/06/peran-dan-fungsi-bank_artikel.pdf)
- Sucipto. 2003. *Penilaian Kinerja Keuangan*. Skripsi. Fakultas Ekonomi Jurusan Akuntansi Universitas Sumatera Utara, Medan.
- Syarif, Syahru. 2006. *Analisis Pengaruh Rasio-Rasio Camels Terhadap Net Interest Margin (Study Empiris Pada Bank-Bank Yang Listed Di Bursa Efek Jakarta Periode Tahun 2001 – 2004)*. Tesis. Program Magister Manajemen Universitas Diponegoro, Semarang.
- Taswan. 2006. *Manajemen Perbankan (konsep teknik & Aplikasi)* Yogyakarta: UPP STIM YKPN