

## DAFTAR ISI

- KOMPOSISI KIMIA MINYAK ATSIRI BUAH SIRIH HIJAU (*PIPER BETLE* L), KEMUKUS (*PIPER CUBEBA* L) DAN CABE JAWA (*PIPER RETROFRACTUM* VAHL)** 1 – 12  
**(CHEMICAL CONTITUENT OF THE ESSENTIAL OILS FROM THE FRUITS OF *PIPER BETLE* L, *PIPER CUBEBA* L, AND *PIPER RETROFRACTUM* VAHL)**  
M. Widyo Wartono, Ahmad Ainurofiq, Maya Ismaniar
- UJI POTENSI ANTIPLASMODIUM EKSTRAK BUAH PARE (*Momordica charantia* L.) TERHADAP *Plasmodium falcifarum*** 13 – 17  
**(TEST POTENTIAL OF FRUIT EXTRACT ANTIPLASMODIUM PARE (*Momordica charantia* L.) ON *Plasmodium falcifarum*)**  
Susilawati dan Hermansyah
- PENGGUNAAN KATALIS PALADIUM DALAM REAKSI ARILASI *n*-OKTILSILAN DENGAN 2-IODIDA-5-METIL TIOFEN** 18 – 25  
**(THE USE OF PALLADIUM CATALYST IN THE REACTION OF *n*-OCTYLSILANE WITH 2-iodo-5-methyl thiophen)**  
Aldes Lesbani, Addy Rachmat, Risfidian Mohadi, Eliza
- KAJIAN ADSORPSI HORMON PENGATUR TUMBUH ASAM GIBERELIN DENGAN MENGGUNAKAN BENTONIT ALAM** 26 – 35  
**(SELF-ASSESSMENT OF GROWTH HORMONE ADSORPTION GIBBERELLIN ACID USING NATURAL BENTONITE)**  
Ula Nurul Fadlilah, Irwan Nugraha
- KARAKTERISASI KATALIS Pt-Pd/ZEOLIT ALAM REGENERASI PADA REAKSI HIDRODINITROGENASI PIRIDIN** 36 – 43  
**(CHARACTERIZATION OF Pt-Pd/NATURAL ZEOLITE CATALYST REGENERATION FOR HYDRODINITROGENATION OF PYRIDINE)**  
Dina Asnawati
- KARAKTERISASI PAPAIN DARI DAUN PEPAYA (*Carica Papaya* L.)** 44 – 55  
**(CHARACTERIZATION OF PAPAIN FROM *Carica Papaya* L. LEAVES)**  
Zusfahair, Dian Riana Ningsih, Febrina Nur Habibah

FOTODEGRADASI ZAT WARNA TARTRAZIN LIMBAH CAIR INDUSTRI MIE MENGGUNAKAN FOTOKATALIS  $TiO_2$  - SINAR MATAHARI  
(*PHOTODEGRADATION OF TARTRAZINE DYE IN NOODLE INDUSTRIAL WASTE WATER USING  $TiO_2$  PHOTOCATALYST - SUNLIGHT*)

Dian Windy Dwiasi dan Tien Setyaningtyas

56 – 62

SINTESIS, PEMURNIAN DAN KARAKTERISASI METIL ESTER SULFONAT (MES) SEBAGAI BAHAN INTI DETERJEN DARI MINYAK BIJI NYAMPLUNG (*Calophyllum inophyllum L*)  
(*SYNTHESIS, PURIFICATION AND CHARACTERIZATION METHYL ESTER SULPHONATE AS CORE MATERIAL DETERGENT FROM SEED OIL OF Calophyllum inophyllum L*)

M. Chasani, V.H. Nursalim, S. Widyaningsih, I.N. Budiasih, dan W.A. Kurniawan

63 – 72

SINTESIS ZEOLIT DARI ABU DASAR BATUBARA DAN APLIKASINYA SEBAGAI ADSORBEN LOGAM MERKURI (II)  
(*SYNTHESIS OF ZEOLITE FROM CHARCOAL BOTTOM ASH AND IT'S APPLICATION AS ADSORBENT FOR MERCURY (II)*)

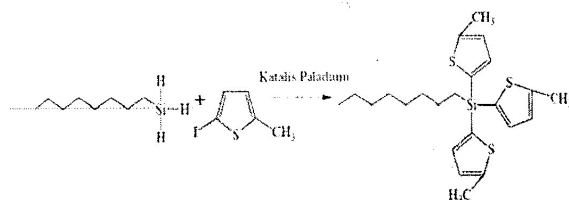
Ma'rifat, Didik Krisdiyanto, Khamidinal dan Irwan Nugraha

73 – 83

SINTESIS SENYAWA ANTIMALARIA BARU TURUNAN FENANTROLIN N-(2-NITROBENZIL)-1,10-FENANTROLINIUM IODIDA DAN (1) N-(4-NITROBENZIL)-1,10-FENANTROLINIUM IODIDA  
(*SYNTHESIS OF NOVEL PHENANTROLINE DERIVATES AS ANTIMALARIA AGENT N-(2-NITROBENZYL)-1,10-PHENANTHROLINIUM IODIDE AND (1) N-(4-NITROBENZYL)-1,10-PHENANTHROLINIUM IODIDE*)

Dwi Utami, Iin Narwanti, Jumina

84-92



**Keterangan Gambar Sampul:**

lihat artikel Aldes Lesbani dkk.,  
halaman 18 - 25.

Reaksi arilasi n-oktilsilan dengan 2-iodida-5-metil tiofen

**PENGGUNAAN KATALIS PALADIUM DALAM REAKSI ARILASI  
n-OKTILSILAN DENGAN 2-IODIDA-5-METIL TIOFEN**

**THE USE OF PALLADIUM CATALYST IN THE REACTION OF  
n-OCTYLSILANE WITH 2-iodo-5-METHYL THIOPHEN**

**Aldes Lesbani\*, Addy Rachmat, Risfidian Mohadi, Eliza**

Jurusan Kimia Fakultas Matematika dan Ilmu Pengetahuan Alam, Universitas Sriwijaya  
Kampus UNSRI Inderalaya, Ogan Ilir 30662, Sumatera Selatan

\*e-mail: aldeslesbani@yahoo.com

**ABSTRAK**

Telah dilakukan proses arilasi n-oktilsilan dengan 2-iodida-5-metil tiofen menggunakan katalis palladium dengan teknik reaksi kopling untuk mendapatkan variasi senyawa hasil arilasi. Produk hasil arilasi yang terbentuk dimurnikan dengan metode kromatografi kolom silika dengan eluen etil asetat dan dikarakterisasi menggunakan spektroskopi massa, spektroskopi  $^1\text{H}$  NMR,  $^{13}\text{C}$  NMR, dan DEPT-135. Hasil penelitian menunjukkan bahwa senyawa yang terbentuk dari hasil arilasi yakni tris(5-metil-2-tiofen)oktilsilan yang berupa cairan tak berwarna dengan nilai  $m/z$  sebesar 432. Hasil pengukuran menggunakan spektroskopi  $^1\text{H}$  NMR menghasilkan tujuh proton ekuivalen. Pengukuran menggunakan spektroskopi  $^{13}\text{C}$  NMR menghasilkan tiga belas karbon ekuivalen yang kemudian dikonfirmasi dengan DEPT-135. Hasil karakterisasi menggunakan spektroskopi massa dan spektroskopi NMR (H dan C) menunjukkan senyawa hasil sintesis adalah tris(5-metil-2-tiofen)oktilsilan.

Kata kunci : arilasi, n-oktilsilan, 2-iodida-5-metil tiofen, palladium.

**ABSTRACT**

Arylation of n-octylsilane with 2-iodo-5-methyl thiophen using palladium catalyst through coupling reaction to obtain various arylation product has been carried out. Product of arylation was purified using silica column chromatography with ethyl acetate as eluent and was characterized using mass spectroscopy,  $^1\text{H}$ ,  $^{13}\text{C}$  and DEPT 135 NMR spectroscopy. The results showed that product of arylation was colorless oil with  $m/z$  432 namely tris(5-methyl-2-thiophen)octylsilane. The spectrum of  $^1\text{H}$  NMR resulted seven equivalent protons. The measurement using  $^{13}\text{C}$  NMR resulted thirteen equivalent carbons, which was confirmed using DEPT-135. The results of characterization using mass spectroscopy and NMR spectroscopy (H and C) showed that the product of synthesis was tris(5-methyl-2-thophen)octylsilane.

Keywords : arylation, n-octylsilane, 2-iodo-5-methyl thiophen, palladium.

**PENDAHULUAN**

Pencarian senyawa-senyawa kimia baru bagi kepentingan manusia

pengembangan senyawa-senyawa kimia baru seperti bidang kesehatan dalam rangka mencari obat-obat baru (Daiss,

(Daiss, et.al, 2005) dan bidang pertanian dalam rangka mencari pestisida baru (Lesbani, dkk, 2012a). Dalam rangka pengembangan senyawa-senyawa kimia baru tersebut diperlukan suatu metoda sintesis kimia yang cepat dalam artian sedikit tahapan sintesis serta dapat menghasilkan produk dengan selektifitas yang tinggi (Sato, et.al, 1998).

Salah satu metoda sintesis senyawa kimia yang terus dikembangkan yakni reaksi kopling. Reaksi kopling merupakan reaksi penggabungan rantai karbon menjadi senyawa baru dengan menggunakan suatu katalis (Trost and Verhoeven, 1982). Dalam reaksi kopling selain reaktan memegang peranan penting juga pemilihan katalis yang tepat sangat berperan dalam menghasilkan produk dengan selektifitas yang tinggi (Tsuji, 2004).

Reaksi arilasi merupakan salah satu dari banyak reaksi kimia yang menggunakan metoda reaksi kopling (Yamanoi, 2005). Reaksi arilasi merupakan proses penggabungan gugus aril dengan gugus organik lain menjadi senyawa kimia baru. Katalis yang biasa digunakan dalam proses arilasi pada umumnya logam paladium (Negishi, 2002). Walaupun beberapa katalis logam dan senyawa lain seperti iridium maupun rhodium dapat digunakan dalam proses arilasi, akan tetapi selektifitas yang dihasilkan tidak setinggi penggunaan katalis paladium (Yamanoi and Nishihara, 2006).

Lesbani et.al (2010a) telah melaporkan penggunaan katalis paladium dalam proses arilasi berbagai senyawa organosilika dan organogermanium. Katalis paladium ini pula telah menghasilkan senyawa 5,5'-bis(tris(trimethylsilyl)silanyl)-2,2'-bitiofene yang mempunyai sifat *photoluminescence* yang tinggi (2010b). Disamping itu pula Lesbani dkk (2012) telah mengaplikasikan penerapan reaksi arilasi dalam sintesis pestisida golongan flusilazol. Penelitian terbaru yang dilakukan Lesbani dkk (2013a,b) menunjukkan bahwa organosilika maupun organogermanium yang digunakan dapat bervariasi baik gugus aromatik maupun alifatik. Demikian pula senyawa aril yang digunakan bermacam-macam dengan tingkat toleransi reaksi yang cukup baik (Lesbani dkk, 2013b).

Berdasarkan penjelasan tersebut maka pada penelitian ini dilaporkan penggunaan katalis paladium dalam arilasi n-oktilsilan dengan 2-iodida-5-metil tiofen. Produk arilasi yang dihasilkan diharapkan dapat menambah variasi senyawa yang berhasil diarilasi menggunakan katalis paladium dan dapat dimanfaatkan lebih lanjut bagi kepentingan manusia seperti penggunaannya sebagai sensor, sebagai bahan baku

sintesis obat dan pestisida, serta sebagai material *luminescence*.

## **METODOLOGI PENELITIAN**

### **Bahan dan Alat**

Bahan-bahan kimia yang digunakan dalam penelitian ini berkualitas *analytical grade* buatan Aldrich yakni n-oktilsilan, 2-iodida-5-metil tiofen, paladium tersier tributilfosfin, diazabisiklo(2,2,2)oktan, dan tetrahidrofuran. Bahan-bahan kimia ini langsung digunakan tanpa pemurnian lebih lanjut kecuali tetrahidrofuran yang di distilasi menggunakan benzofenon dan logam natrium untuk diperoleh pelarut tetrahidrofuran bebas air. Hasil distilasi tetrahidrofuran disimpan dalam botol vakum yang berisi *molecular sieve*. Peralatan utama yang digunakan dalam penelitian ini meliputi peralatan sintesis yakni labu Schlenk 100 mL, *syringe* 10 mL, 1 mL, pompa vakum, *rotary evaporator*, pelat kromatografi lapis tipis, kolom kromatografi, serta peralatan analisis yang meliputi spektrometer massa Shimadzu resolusi tinggi dan spektrometer NMR Jeol dengan frekuensi 500 MHz untuk  $^1\text{H}$  dan 125 MHz untuk  $^{13}\text{C}$ .

### **Prosedur arilasi n-oktilsilan dengan 2-iodida-5-metil tiofen**

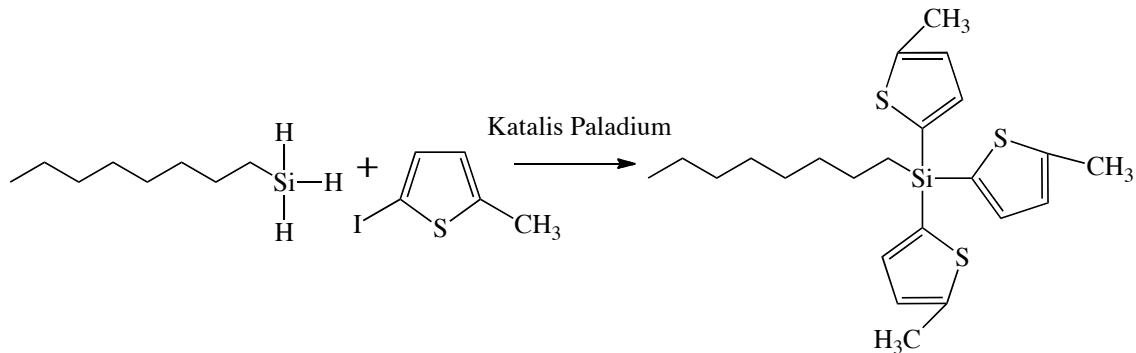
Sebanyak 5 mmol diazabisiklo(2,2,2)oktan dan 0,05 mmol paladium tersier tributilfosfin dimasukkan dalam labu Schlenk 100 mL dan divakum selama 30 menit. Setelah proses vakum selesai dilakukan injeksi ke dalam labu Schlenk tersebut menggunakan *syringe* secara berturut-turut sebanyak 4 mmol 2-iodida-5-metil tiofen, 1 mmol n-oktilsilane dan tetrahidrofuran sebanyak 3 mL. Reaksi dilakukan dalam kondisi atmosfer argon selama 3 hari dengan pengaliran gas argon secara terus-menerus menggunakan balon yang telah terisi gas argon. Produk arilasi dimonitor menggunakan pelat kromatografi silika dengan pembanding senyawa 2-iodida-5-metil tiofen. Produk arilasi yang terbentuk dipekatkan dengan *rotary evaporator* dan dipisahkan menggunakan kromatografi kolom silika dengan eluen yang digunakan yakni etil asetat. Produk arilasi murni yang diperoleh kemudian dikarakterisasi lebih lanjut secara spektroskopi.

### **Karakterisasi produk hasil arilasi**

Produk hasil arilasi dikarakterisasi menggunakan spektroskopi massa, spektroskopi  $^1\text{H}$ ,  $^{13}\text{C}$  dan DEPT-135 NMR.

## HASIL DAN PEMBAHASAN

Reaksi arilasi n-oktilsilan dengan 2-iodida-5-metil tiofen menggunakan katalis paladium dalam kondisi atmosfer argon dirangkum dalam reaksi pada Gambar 1.



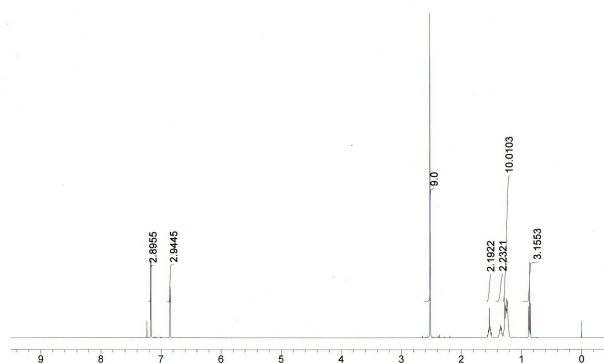
Gambar 1. Reaksi arilasi n-oktilsilan dengan 2-iodida-5-metil tiofen

Terlihat pada Gambar 1 bahwa terjadi arilasi antara n-oktilsilan dengan 2-iodida-5-metil tiofen membentuk produk arilasi yakni tris(5-metil-2-tiofen)oktilsilan dengan pelepasan tiga molekul hidrogen iodida yang dengan mudah dihilangkan pada proses ekstraksi dan pemurnian. Reaksi pada Gambar 1 diatas tidak akan berjalan dengan ketidakhadiran katalis paladium. Katalis paladium diketahui sebagai katalis yang banyak digunakan dalam reaksi kopling disamping rhodium maupun iridium (Murata, et.al, 2002). Hasil penelitian menunjukkan bahwa tanpa kehadiran katalis paladium reaksi tidak berjalan membentuk prosuk arilasi walaupun reaksi dilakukan selama sepuluh hari. Hal ini ditunjukkan dari tidak adanya noda baru pada pelat kromatografi lapis tipis yang dibandingkan dengan noda standar berupa senyawa n-oktilsilan maupun 2-iodida-5-metil tiofen. Reaksi diatas merupakan reaksi pengembangan dari reaksi arilasi yang telah dilakukan oleh Lesbani dkk (2012b) yang menggunakan berbagai aril iodida maupun organosilika. Akan tetapi organosilika yang digunakan pada umumnya bukan merupakan rantai alifatik. Walaupun Lesbani dkk (2013c) telah melaporkan keberhasilan arilasi antara aril halida dengan oktadesilsilan yang merupakan organosilika rantai panjang namun pengembangan arilasi dengan organosilika alifatik memiliki keunikan dan peluang bagi sintesis senyawa organik yang

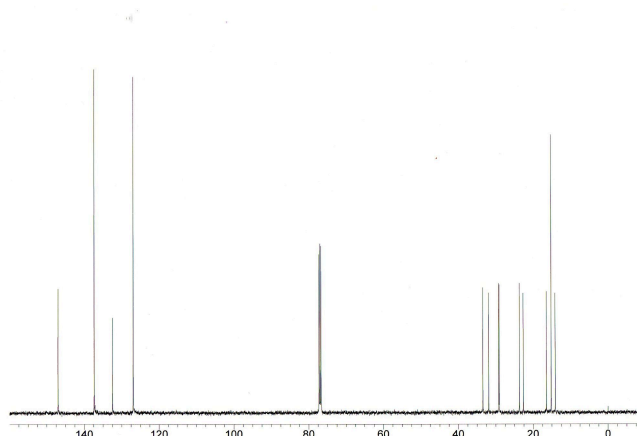
lebih kompleks. Pada penelitian ini digunakan n-oktilsilan dengan jumlah rantai karbon hingga delapan sehingga dengan terbentuknya produk arilasi berarti memberikan peluang bagi pengembangan reaksi arilasi menggunakan senyawa alifatik dengan variasi panjang rantai yang beragam.

Selanjutnya dilakukan proses ekstraksi menggunakan diklorometan sebagai pelarut dan permurnian menggunakan kolom kromatografi silika dengan eluen etil asetat. Produk arilasi dimonitor menggunakan kromatografi lapis tipis silika dengan pembanding senyawa 2-iodida-5-metil tiofen. Produk arilasi yang merupakan senyawa target diperoleh berupa cairan tak berwarna dengan persentase sebesar 30%. Walaupun persentase produk arilasi yang diperoleh tidak besar, akan tetapi dengan terbentuknya produk arilasi pada reaksi pada Gambar 1 maka memberikan peluang bagi pengembangan sintesis senyawa-senyawa dengan reaktan senyawa alifatik rantai panjang. Untuk memastikan produk arilasi yang terbentuk sesuai dengan reaksi pada Gambar 1 maka dilakukan karakterisasi dengan menggunakan spektrometer  $^1\text{H}$  NMR dan  $^{13}\text{C}$  NMR serta DEPT-135 untuk memastikan gugus alifatik yang terdapat pada produk arilasi (Solomon and Fryhle, 2008).

Spektra  $^1\text{H}$  dan  $^{13}\text{C}$  NMR produk arilasi tersaji pada Gambar 2 dan 3. Gambar 2 menunjukkan adanya tujuh proton ekuivalen yang terdapat pada produk arilasi yakni pada pergeseran kimia  $\delta$  0,86 ppm (t, 3H,  $J = 7$  Hz), 1,23-1,28 ppm (m, 10H), 1,34 ppm (t, 2H,  $J = 7,3$  Hz), 1,52 ppm (q, 2H,  $J = 7,9$  Hz), 2,52 ppm (s, 9H), 6,85 ppm (q, 3H,  $J = 1,0$  Hz), dan 7,17 ppm (d, 3H,  $J = 3,4$  Hz). Dengan jumlah total proton yang ada hasil integrasi maka terdapat sebanyak 32 buah proton ekuivalen pada produk arilasi. Bila dihitung secara teoritik jumlah proton produk arilasi pada Gambar 1 maka terdapat sebanyak 32 buah proton. Hal ini menunjukkan bahwa produk arilasi berhasil disintesis. Terlihat pula pada spektrum  $^1\text{H}$  NMR pada Gambar 2 tidak terdapat puncak proton lain yang mengindikasikan kemurnian senyawa hasil arilasi. Untuk memperkuat hasil karakterisasi ini maka dilakukan identifikasi menggunakan spektrometer  $^{13}\text{C}$  NMR dengan spektra pada Gambar 3.



Gambar 2. Spektra  $^1\text{H}$  NMR senyawa hasil arilasi

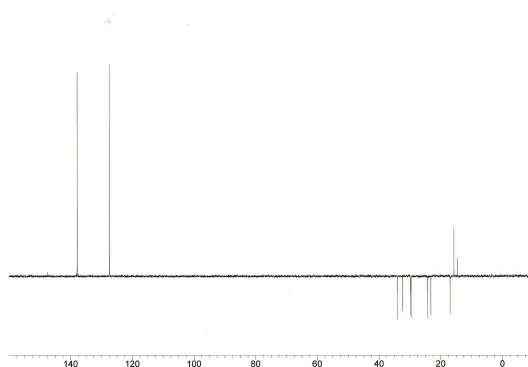


Gambar 3. Spektra  $^{13}\text{C}$  NMR senyawa hasil arilasi

Pada Gambar 3 terlihat bahwa terdapat 13 buah puncak karbon ekuivalen. Bila dihitung secara seksama jumlah karbon pada produk arilasi Gambar 1 terdapat 13 buah karbon ekuivalen dengan rincian delapan buah karbon alifatik, satu karbon metil pada gugus tiofen, dua karbon pada gugus tiofen dan dua karbon tiofen kuartener pada gugus tiofen. Ketigabelas karbon ekuivalen tersebut yakni tersebar pada pergeseran kimia  $\delta$  14,1 ppm ( $\text{CH}_3$ ), 15,2 ppm ( $\text{CH}_3$ ), 16,4 ppm ( $\text{CH}_2$ ), 22,7 ppm ( $\text{CH}_2$ ), 23,7 ppm ( $\text{CH}_2$ ), 29,1 ppm ( $\text{CH}_2$ ), 29,2 ppm ( $\text{CH}_2$ ), 31,9 ppm ( $\text{CH}_2$ ), 33,4 ppm ( $\text{CH}_2$ ), 126,9 ppm ( $\text{CH}$ ), 132,5 ppm ( $\text{Cq}$ ), 137,4 ppm ( $\text{CH}$ ), dan 147,0 ppm ( $\text{Cq}$ ). Hasil pengukuran  $^{13}\text{C}$  NMR yang dikorekasikan dengan pengukuran DEPT-135 seperti yang tersaji pada Gambar 4 terlihat bahwa karbon  $-\text{CH}_2$  sebanyak tujuh puncak mengarah ke bawah dari pergeseran

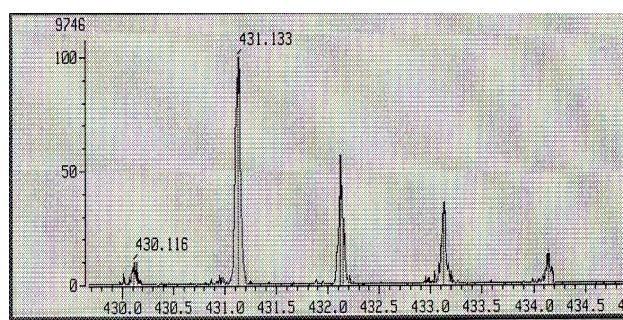


kimia  $\delta$  22,7-33,4 ppm dan karbon kuarterer Cq tak muncul pada pengukuran yakni pada pergeseran kimia  $\delta$  132,5 ppm dan 147,0 ppm. Berdasarkan hasil pengukuran  $^{13}\text{C}$  dan DEPT-135 NMR ini maka dipastikan bahwa senyawa yang terbentuk merupakan senyawa arilasi sesuai Gambar 1 dengan nama tris(5-metil-2-tiofen)oktilsilan. Akan tetapi untuk melengkapi hasil analisis terhadap produk arilasi maka digunakan pengukuran menggunakan spektroskopi massa resolusi tinggi.



Gambar 4. Spektra DEPT-135 senyawa hasil arilasi

Pengukuran dengan spektroskopi massa resolusi tinggi menghasilkan data spektra massa dengan komposisi unsur (*elemental analysis*) seperti disajikan pada Gambar 5.



Gambar 5. Spektrum massa resolusi tinggi dan komposisi unsur senyawa hasil arilasi

Gambar 5 menunjukkan bahwa puncak ion molekul senyawa arilasi yakni pada  $m/z$  432. Secara teoritik, komposisi unsur senyawa hasil arilasi yakni  $\text{C}_{23}\text{H}_{32}\text{SiS}_3$ . Proses pemilihan puncak ion molekul terbaik ditandai dengan persentase kesalahan

analisis yang kecil dengan tingkat toleransi sebesar (+/-) 10 mmu. Hasil pemilihan puncak ion molekul terbaik seperti pada Gambar 5 yakni pada  $m/z$  sebesar 432,1473 dengan tingkat kesalahan + 3 mmu. Puncak ion molekul lain yang muncul menghasilkan tingkat kesalahan analisis yang lebih besar dari (+/-) 10 mmu. Dari data spektroskopi massa resolusi tinggi ini maka semakin memperkuat bahwa produk arilasi seperti pada reaksi Gambar 1 antara n-oktilsilan dengan 2-iodida-5-metil tiofen telah terbentuk dengan adanya katalis paladium.

## **KESIMPULAN**

Arilasi n-oktilsilan dengan 2-iodida-5-metil tiofen menggunakan katalis paladium menghasilkan senyawa tris(5-metil-2-tiofen)oktilsilan yang berupa cairan bening. Senyawa yang dihasilkan memiliki rendemen sebesar 30%. Karakterisasi dengan spektroskopi massa menghasilkan nilai  $m/z$  sebesar 432. Hasil pengukuran menggunakan spektroskopi  $^1\text{H}$  NMR menghasilkan tujuh proton ekuivalen yakni pada pergeseran kimia  $\delta$  0,86 ppm (t, 3H,  $J = 7$  Hz), 1,23-1,28 ppm (m, 10H), 1,34 ppm (t, 2H,  $J = 7,3$  Hz), 1,52 ppm (q, 2H,  $J = 7,9$  Hz), 2,52 ppm (s, 9H), 6,85 ppm (q, 3H,  $J = 1,0$  Hz), dan 7,17 ppm (d, 3H,  $J = 3,4$  Hz). Pengukuran menggunakan spektroskopi  $^{13}\text{C}$  NMR menghasilkan tiga belas karbon ekuivalen yang kemudian dikonfirmasi dengan DEPT-135 yakni pada pergeseran kimia  $\delta$  14,1 ppm ( $\text{CH}_3$ ), 15,2 ppm ( $\text{CH}_3$ ), 16,4 ppm ( $\text{CH}_2$ ), 22,7 ppm ( $\text{CH}_2$ ), 23,7 ppm ( $\text{CH}_2$ ), 29,1 ppm ( $\text{CH}_2$ ), 29,2 ppm ( $\text{CH}_2$ ), 31,9 ppm ( $\text{CH}_2$ ), 33,4 ppm ( $\text{CH}_2$ ), 126,9 ppm (CH), 132,5 ppm (Cq), 137,4 ppm (CH), dan 147,0 ppm (Cq).

## **UCAPAN TERIMA KASIH**

Disampaikan kepada Prof. H. Nishihara dan Dr. Y. Yamanoi atas izin pengukuran menggunakan spektroskopi massa.

## **DAFTAR PUSTAKA**

Daiss. J.O, Burschka. C, Mills. J. S, Montana. J. G, Showell. G. A, Fleming. I, Gaudon. C, Ivanona. D, Gronemeyer. H, Tacke. R, 2005, Synthesis, Crystal Structure Analysis, and Pharmacological Characterization of Disila-bexarotene, a Disila-Analogue of the RXR-Selective Retinoid Agonist Bexarotene,

- Organometallics, 24, 3192-3199.
- Lesbani. A, Kondo. H, Yabusaki. Y, Nakai. M, Yamanoi. Y, Nishihara. H, 2010a, Integrated Palladium-Catalyzed Arylation of Heavier Group 14 Hydrides, Chemistry A European Journal, 16, 13519-13527.
- Lesbani. A, Kondo. H, Sato J. I, Yamanoi. Y, Nishihara. H, 2010b, Facile Synthesis of Hypersilylated Aromatic Compounds by Palladium-Mediated Arylation Reaction, Chemical Communications, 46, 7784-7786.
- Lesbani. A, Kondo. H, Yamanoi. Y, Nishihara. N, 2012a, Sintesis Pestisida Flusilazol, Jurnal Kimia FMIPA Universitas Udayana, 6, 1-7.
- Lesbani. A, Mohadi. R. 2012b, Tripel Arilasi Organosilika Primer Dengan Beberapa Aril Iodida Menggunakan Katalis Paladium, Chemistry Progress, 5,2, 66-69.
- Lesbani. A, Mohadi. R. 2013a, Sintesis Tris(Tiofen)n-Butil Germanium Melalui Reaksi Arilasi Senyawa Tiofen Dengan n-Butil Germanium, Sains & Matematika, 2,1, 1-5.
- Lesbani. A, Mohadi, R, Eliza, Elfita. 2013b, Sintesis Tris(4-thioanisil)Oktilsilan Melalui Reaksi Kopleng, Chemistry Progress, 6,2, 45-49.
- Lesbani. A, Mohadi. R, Hidayati. N, Elfita 2013c, Studi Reaksi Kopleng Oktadesilsilan Dengan Aril Iodida Tersubstitusi Para, Jurnal Molekul, 8,1, 58-65.
- Murata. M, Ishikura. M, Nagata. M, Watanabe. S, Masuda. Y, 2002, Rhodium(I)-Catalyzed Silylation of Aryl Halides With Triethoxysilane: Practical Synthetic Route to Aryltriethoxysilanes, Organic Letters, 4,11, 1843-1845.
- Negishi. E, 2002, Organopalladium Chemistry, New York: Wiley-Interscience.
- Sato. K, Aoki. M, Noyori. R. 1998, A "Green" Route to Adipic Acid: Direct Oxidation of Cyclohexanes with 30 Percent Hydrogen Peroxide, Science, 281, 1646-1647.
- Solomons. T.W.G, Fryhle. C.B, 2008, Organic Chemistry 9<sup>th</sup> Edition, John Wiley & Sons, Inc, USA.
- Yamanoi. Y. 2005, Palladium-Catalyzed Silylations of Hydrosilanes With Aryl Halides Using Bulky Alkyl Phosphine, Journal of Organic Chemistry, 70, 8607-9609.
- Yamanoi. Y, Nishihara. N. 2006, Rhodium-Catalyzed Silylation of ortho-Functionalized Aryl Halides With Hydrosilanes, Tetrahedron Letters, 47, 7157-7161.
- Trost. B. M, Verhoeven. T. R, 1982, Comprehensive Organometallic Chemistry, Pergamon, Oxford, UK.

Tsui. J, 2004, Palladium Reagents and Catalyst, Chichester: Wiley.