

UNIVERSITAS SRIWIJAYA
FAKULTAS EKONOMI
INDERALAYA

SKRIPSI

Analisis Pengaruh Net Profit Margin dan Total Assets Turnover terhadap
Tingkat Pengembalian Aktiva (ROA) pada 5 perusahaan perbankan terbesar
di Indonesia yang terdaftar di BEJ



Diajukan oleh :
Tri Kartika Yustari
01023110061

Untuk Memenuhi Sebagian Dari Syarat-syarat
Guna Mencapai Gelar
Sarjana Ekonomi
2005

S
332.1607
Yus
a

C 057412
2005

UNIVERSITAS SRIWIJAYA
FAKULTAS EKONOMI
INDERALAYA



SKRIPSI
Analisis Pengaruh Net Profit Margin dan Total Assets Turnover terhadap
Tingkat Pengembalian Aktiva (ROA) pada 5 perusahaan perbankan terbesar
di Indonesia yang terdaftar di BEJ

12904/13186



Diajukan oleh :
Tri Kartika Yustari
01023110061

Untuk Memenuhi Sebagian Dari Syarat-syarat
Guna Mencapai Gelar
Sarjana Ekonomi
2005

**UNIVERSITAS SRIWIJAYA
FAKULTAS EKONOMI
INDERALAYA**

TANDA PERSETUJUAN SKRIPSI

Nama : **Tri Kartika Yustari**
N I M : **01023110061**
Jurusan : **MANAJEMEN**
Mata kuliah : **MANAJEMEN MODAL KERJA**
Judul Skripsi : **ANALISIS PENGARUH NET PROFIT
MARGIN DAN TOTAL ASSETS
TURNOVER TERHADAP TINGKAT
PENGEMBALIAN AKTIVA (ROA) PADA
5 PERUSAHAAN PERBANKAN
TERBESAR DI INDONESIA YANG
TERDAFTAR DI BEJ**

PANITIA PENGAWAS SKRIPSI

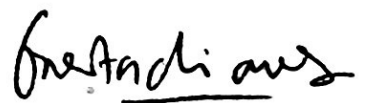
Tanggal : 3 Agustus 2005

Ketua Panitia :


Drs. H. Muchlis Usman

Tanggal : 2 Agustus 2005

Anggota Panitia :


Isni Andriana, SE, M.Fin

Motto :

“ We do the best, God does the rest “

Kupersembahkan karyaku ini untuk :

- My beloved God
- My beloved family
- Almamaterku

KATA PENGANTAR

Perekonomian Indonesia tidak akan pernah terlepas dari sektor keuangan dan dunia perbankan. Dampak dari krisis ekonomi yang menghantam dunia perbankan Indonesia membawa perubahan yang besar dalam perbankan di Indonesia. Dunia perbankan terus berbenah untuk memperbaiki kinerjanya. Hal inilah yang mengilhami penulis untuk menilai hasil kinerja perusahaan perbankan sekarang ini berdasarkan ilmu yang telah diperoleh selama di bangku kuliah khususnya manajemen keuangan.

Dengan segala keterbatasannya, skripsi ini tidak mungkin dapat terselesaikan tanpa bimbingan, dukungan dan bantuan dari berbagai pihak, khususnya para dosen pembimbing yang telah meluangkan waktu, tenaga dan pikiran sehingga terselesainya skripsi ini. Oleh karena itu, dalam kesempatan ini dengan penuh penghargaan dan ungkapan terima kasih yang sebesar – besarnya penulis sampaikan kepada :

1. Drs. H. Muchlis Usman
2. Isni Andriana, SE, M.Fin

Rasa terima kasih dan penghargaan juga penulis sampaikan kepada :

3. Papa dan mama, yang selalu mendukung dalam segala hal dan kesempatan.
4. Prof.Dr.Ir.H.Zainal Ridho Djafar, selaku Rektor Universitas Sriwijaya.
5. Dr. Syamsurijal Ak, selaku Dekan Fakultas Ekonomi Universitas Sriwijaya.
6. Drs. Yuliansyah M. Diah, selaku Ketua Jurusan Manajemen pada Fakultas Ekonomi Universitas Sriwijaya.
7. Drs. M. Kosasih Zen, selaku Sekertaris Jurusan Manajemen pada Fakultas Ekonomi Universitas Sriwijaya.

8. Drs. Kamaruddin Ahmad, selaku Dosen Pembimbing Akademik.
9. Para Dosen Fakultas Ekonomi, khususnya Jurusan Manajemen, beserta seluruh staff dan karyawan Universitas Sriwijaya.
10. Teman –teman angkatan Manajemen 2002.
11. Semua pihak yang telah ikut membantu penulis, baik secara langsung maupun tidak langsung.

Akhir kata, penulis berharap semoga skripsi ini dapat bermanfaat bagi siapa saja yang membacanya.

Palembang, Agustus 2005

Tri Kartika Yustari

DAFTAR ISI

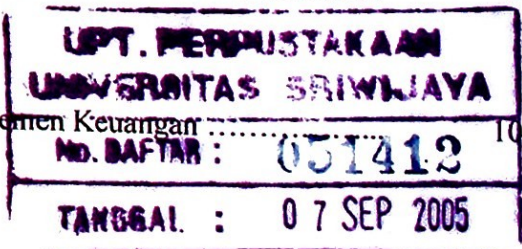
	Halaman
HALAMAN JUDUL	i
HALAMAN PERSETUJUAN	ii
LEMBAR PENGESAHAN	iii
HALAMAN PERSEMBAHAN DAN MOTO	iv
KATA PENGANTAR	v
DAFTAR ISI	vi
DAFTAR TABEL	vii
DAFTAR GRAFIK DAN BAGAN	viii

BAB I PENDAHULUAN

1.1. Latar Belakang	1
1.2. Rumusan Masalah	5
1.3. Ruang Lingkup Pembahasan	5
1.4. Tujuan dan Manfaat Penelitian	6
1.4.1. Tujuan Penelitian	6
1.4.2. Manfaat Penelitian	6
1.5. Metodologi Penelitian	6
1.6. Teknik Analisa	7
1.7. Sistematika Pembahasan	8

BAB II LANDASAN

2.1. Pengertian Manajemen Keuangan	10
--	----



2.2.	Pengertian Bank	10
2.3.	Pengertian Laporan dan Tujuan Laporan Keuangan	10
2.3.1.	Neraca	11
2.3.2.	Laporan Rugi Laba	13
2.4.	Rasio Keuangan	13
2.4.1.	Rasio terhadap modal	14
2.4.2.	Rasio dalam Manajemen Keuangan	15
2.4.2.1.	Rasio Aktivitas	15
2.4.2.2.	Rasio Profitabilitas	15

BAB III Gambaran Umum Perusahaan Perbankan

3.1.	Profil Perusahaan	17
3.2.	Laporan Keuangan	30

BAB IV Analisa dan Pembahasan

4.1.	Perhitungan Net Profit Margin	33
4.2.	Perhitungan Total Assets Turnover	39
4.3.	Perhitungan Tingkat Pengembalian Aktiva	44
4.4.	Analisis Pengaruh Net Profit Margin dan Total Assets Turnover terhadap Tingkat Pengembalian Aktiva (ROA) pada 5 perusahaan perbankan terbesar di Indonesia yang terdaftar di BEJ	48

BAB V	Kesimpulan dan Saran	
5.1.	Kesimpulan	56
5.2.	Saran	60

DAFTAR PUSTAKA

LAMPIRAN

DAFTAR TABEL

Tabel	Halaman
1. Tabel 3.1 Dewan Komisaris	18
2. Tabel 3.2 Dewan Direksi	18
3. Tabel 3.3 Komposisi Pemegang Saham	19
4. Tabel 3.4 Dewan Komisaris	21
5. Tabel 3.5 Dewan Direksi	21
6. Tabel 3.6 Komposisi Pemegang Saham	22
7. Tabel 3.7 Dewan Komisaris	23
8. Tabel 3.8 Dewan Direksi	24
9. Tabel 3.9 Komposisi Pemegang Saham	24
10. Tabel 3.10 Dewan Komisaris	26
11. Tabel 3.11 Dewan Direksi	27
12. Tabel 3.12 Komposisi Pemegang Saham	27
13. Tabel 3.13 Dewan Komisaris	28
14. Tabel 3.14 Dewan Direksi	29
15. Tabel 3.15 Komposisi Pemegang Saham	29
16. Tabel 3.16 Perkembangan Laba Bersih Lima Perusahaan Perbankan terbesar di Indonesia	30
17. Tabel 3.17 Perkembangan Tingkat Pendapatan Lima Perusahaan Perbankan terbesar di Indonesia	31
18. Tabel 3.18 Perkembangan Total Aktiva Lima Perusahaan Perbankan terbesar di Indonesia	32

DAFTAR GRAFIK DAN BAGAN

Grafik

1. Grafik Perkembangan Laba (Rugi) 5 Bank terbesar di Indonesia
tahun 2000 -2004 3
2. Grafik Perkembangan Total Assets Turnover 5 bank terbesar
di Indonesia tahun 2000 -2004 4

Bagan

- Bagan Du Pont 16

BAB I

Pendahuluan

1.1. Latar Belakang

Sebelum terjadinya krisis ekonomi, perbankan di Indonesia merupakan suatu industri yang perkembangannya cukup pesat. Laporan Direktorat Penelitian dan Pengembangan Bank Indonesia menyebutkan jumlah Bank umum yang beroperasi sampai bulan Oktober 1997 berjumlah 238 bank, yang terdiri dari bank swasta nasional, asing, maupun bank pemerintah. Ketika terjadi krisis ekonomi pada tahun 1997, dampaknya menghantam sektor perbankan. Banyak terjadi kredit macet dari debitur sehingga menyebabkan bank tidak mampu menjalankan usahanya. Hal ini disikapi pemerintah dengan mencabut izin 16 bank atau menglikuidasi bank-bank yang sudah tidak sehat tersebut. Pada masa pasca krisis, sektor perbankan terus mengalami pasang surut. Bank- bank yang tidak dapat bertahan kemudian menutup usahanya sendiri seperti Bank Summa.

Untuk melakukan penyehatan perbankan, Pemerintah melakukan berbagai upaya, antara lain : dengan melakukan rekapitalisasi perbankan agar bank mencapai rasio kecukupan modal minimum. Dan implikasinya, untuk mencapai modal minimum, ada Bank yang melakukan strategi *merger* dengan bank-bank lain. Contoh bank hasil *merger* adalah Permata Bank. Upaya kedua adalah melalui restrukturisasi kredit, restrukturisasi kredit ini berlaku bagi bank-bank yang masuk dalam program rekapitalisasi, baik bank milik pemerintah, BPD ataupun swasta. Upaya ketiga adalah melalui pengembangan infrastruktur perbankan yang bertujuan meningkatkan ketahanan perbankan dalam menghadapi krisis. Hal ini berkembang dengan terbentuknya Arsitektur Perbankan

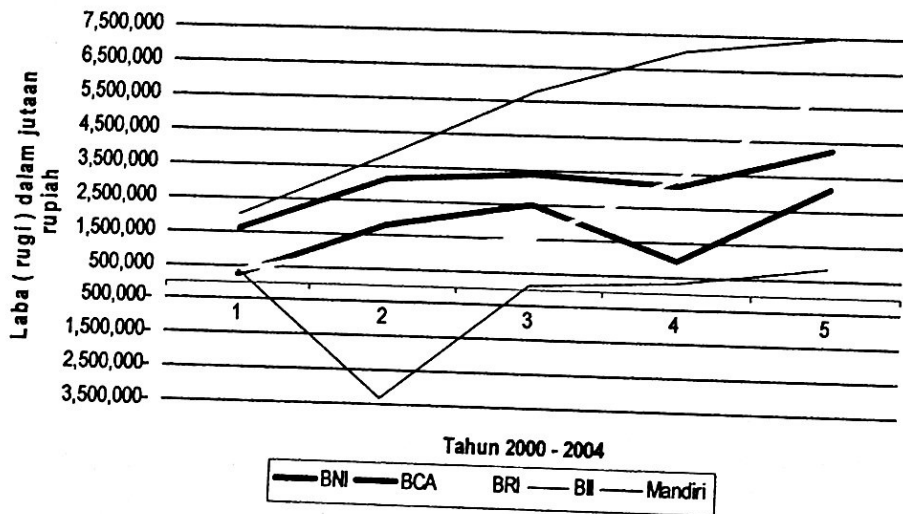
Indonesia (API). API sudah menjadi penemuan baru dalam perbankan Indonesia. Upaya terakhir yang dilakukan pemerintah adalah melalui penyempurnaan pelaksanaan fungsi pengawasan perbankan yang semula sebagai *regulatory authority* menjadi *supervisor authority*.

Tentu saja upaya – upaya yang dilakukan pemerintah tidak sia – sia. Pada akhir tahun 2000 kondisi perbankan mulai menunjukkan kearah perbaikan. Hal ini tercermin dari sebagian perusahaan perbankan yang *go-public* di BEJ mulai membukukan laba seperti Bank BNI, BCA, BII, BRI dan Mandiri. Selain itu, jika melihat data-data 200 bank di Asia Tenggara, jumlah bank di Indonesia relatif lebih banyak dibandingkan dengan negara-negara Asia Tenggara (Malaysia, Thailand, Singapura, Vietnam, dan Filipina) dan juga fakta bank-bank di Indonesia mampu mencetak rasio laba yang baik, seperti *return on average asset* (ROA) dan *return on average equity* (ROE).

Menurut Eugene, dengan pendekatan Du Pont, rasio profitabilitas diukur dengan menggunakan perhitungan Return on Assets (ROA) dimana keuntungan yang dipakai adalah setelah dikurangi pajak.

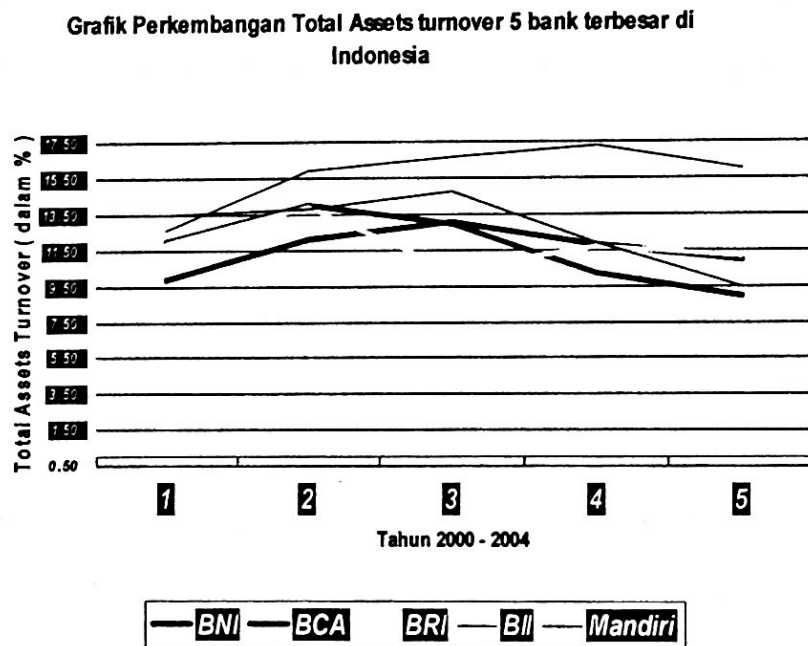
Berikut ini disajikan grafik yang menggambarkan tingkat profit dan Total Assets Turnover dari lima bank terbesar di Indonesia (berdasarkan peringkat 200 aset bank umum di Asia Tenggara) yaitu bank BNI,BCA,BRI,BII dan Bank Mandiri yang dijadikan sampel selama periode 2000 – 2004.

Grafik Perkembangan Laba (Rugi) 5 bank terbesar di Indonesia tahun 2000 - 2004



Bila kita lihat dari grafik, secara keseluruhan perkembangan profit 5 bank terbesar ini mengalami peningkatan selama periode tahun 2000 – 2004. Bank yang perkembangan labanya paling rendah adalah bank BII dengan nilai laba sebesar Rp 815.213.000.000,-. Bahkan pada tahun 2001 bank BII sempat mengalami kerugian sebesar Rp 3.328.347.000.000,-. Sedangkan bank yang peningkatan labanya paling tinggi adalah Bank Mandiri, bahkan untuk tahun 2004 dapat membukukan laba dengan nilai sebesar Rp7.525.002.000.000,-. Tak heran, perolehan laba yang dicapai Bank Mandiri mampu menempatkannya sebagai bank nomor tiga setelah United Overseas Bank Ltd (UOB) dan Oversea-Chinese Banking Corporation Ltd (OCBC). Namun, disayangkan, menurut kajian Biro Riset InfoBank, laba besar bank-bank tersebut mengandung kerawanan sebab masih tergantung kualitas laba perbankan itu sendiri, kendati 2003 merupakan tahun yang paling penting dalam perolehan laba perbankan. Pada tahun 2003, perbankan mencetak laba sebesar Rp 20,26 triliun atau mengalami

kenaikan 14,14 % dibandingkan tahun sebelumnya. Besarnya laba perbankan ini merupakan prestasi tertinggi dalam perolehan laba sepanjang sejarah perbankan. Namun, tingginya perolehan laba itu belum mampu menutup seluruh kerugian yang pernah diderita perbankan pada 1998 yang mencapai Rp 238 triliun.



Bila dilihat dari grafik perkembangan *Total Assets Turnover* 5 bank terbesar di Indonesia dari tahun 2000 – 2004 mengalami penurunan. Perkembangan laba yang tinggi tidak menjamin *Total Assets Turnover*nya tinggi. Bank Mandiri yang peningkatan labanya tinggi justru mengalami penurunan. Sedangkan Bank BII yang perkembangan labanya kurang baik justru perkembangan *Total Assets Turnover*nya paling tinggi dibandingkan bank lainnya.

Kedua faktor ini, perkembangan laba dan *Total Assets Turnover* sama –sama mempengaruhi pengukuran Return on Assets (ROA). *Profit Margin* merupakan rasio yang menggambarkan sejauh mana kemampuan bank untuk menghasilkan laba dari

kegiatan perusahaan, sedangkan *Total Assets Turnover* adalah rasio yang mengukur efisiensi aktiva untuk menghasilkan pendapatan. Hal ini sangat menarik untuk dibahas, seperti kita lihat perkembangan kedua faktor ini berlawanan, maka dari itu perlu kita analisis lebih lanjut perkembangannya dalam mempengaruhi perhitungan ROA.

Berdasarkan uraian di atas, maka penulis mengambil judul “**Analisis Pengaruh Net Profit Margin dan Total Assets Turnover terhadap Tingkat Pengembalian Aktiva (ROA) pada 5 perusahaan perbankan terbesar di Indonesia yang terdaftar di BEJ “.**

1.2. Perumusan Masalah

Masalah yang akan diteliti dan dibahas :

1. Bagaimana perkembangan *Net Profit Margin, Total Assets Turnover, Return on Assets* pada 5 bank terbesar di Indonesia yang terdaftar di BEJ periode 2000 – 2004.
2. Bagaimana pengaruh *Net Profit Margin, Total Assets Turnover* pada tingkat pengembalian aktiva (ROA) pada 5 bank terbesar di Indonesia yang terdaftar di BEJ periode 2000 – 2004.

1.3. Ruang Lingkup Pembahasan

Agar pembahasan yang dilakukan terarah dan tidak menyimpang dari permasalahan yang ada, maka penulis memandang perlu untuk membatasi materi pembahasan dalam batasan-batasan tertentu. Penekanan pembahasan dalam penulisan skripsi ini adalah perhitungan kinerja keuangan perusahaan dengan menggunakan rasio

Net Profit Margin, Total Assets Turnover , tingkat pengembalian aktiva (ROA) dengan menggunakan teknik regresi linier berganda.

1.4. Tujuan Penelitian

Tujuan dari penelitian ini adalah :

1. Untuk mengetahui nilai rasio *Net Profit Margin, Total Assets Turnover*, tingkat pengembalian aktiva (ROA) pada 5 bank terbesar di Indonesia yang terdaftar di BEJ periode 2000 – 2004.
2. Untuk mengetahui pengaruh *Net Profit margin* dan *Total Assets Turnover*, tingkat pengembalian aktiva (ROA) pada 5 bank terbesar di Indonesia yang terdaftar di BEJ periode 2000 – 2004.

1.5. Manfaat Penelitian

Manfaat penelitian ini adalah :

Menambah pengetahuan penulis dalam menganalisa hubungan antar rasio keuangan perusahaan, khususnya rasio *Net Profit Margin, Total Assets Turnover*, tingkat pengembalian aktiva (ROA).

1.6. Metodologi penelitian

1.6.1. Metode Pengumpulan Data

Dalam melakukan penulisan, penulis memperoleh data melalui :

Studi Kepustakaan (*library research*)

Melalui studi kepustakaan penulis mengumpulkan data dan informasi yang bersumber dari internet, surat kabar, majalah dan buku-buku yang relevan dengan penulisan skripsi ini.

1.6.2. Sampel penelitian

Sampel pada penelitian ini terdiri dari 5 bank terbesar di Indonesia yang terdaftar di BEJ periode 2000 – 2004.

1.6.3. Alat Analisa Data

Dalam menganalisa masalah, penulis menggunakan alat analisa sebagai berikut :

1. Rasio Marjin laba (Net Profit margin)

$$\text{Net Profit Margin} = \frac{\text{Net income}}{\text{Revenue}} \times 100 \%$$

Net Profit Margin ini memperlihatkan pengawasan terhadap biaya.

2. Rasio Perputaran Total Aktiva (Total Assets Turnover)

$$\text{Total Assets Turnover} = \frac{\text{Revenue}}{\text{Total Assets}} \times 100 \%$$

Total Assets Turnover ini memperlihatkan efektifitas penggunaan aktiva.

3. Tingkat pengembalian atas Aktiva (Return on Assets)

$$\begin{aligned} \text{Return on Assets} &= \text{Net Profit Margin} \times \text{Total Assets Turnover} \\ &= \frac{\text{Net Income}}{\text{Total Assets}} \times 100 \% \end{aligned}$$

4. Untuk melihat pengaruh *Net Profit Margin* dan *Total Assets Turnover* terhadap tingkat pengembalian aktiva (ROA) pada 5 bank terbesar di Indonesia yang terdaftar di BEJ periode 2000 – 2004 digunakan *Program Statistical Product and Service Solutions* (SPSS). Dengan program SPSS tersebut dilakukan analisa regresi berganda.

Regresi sederhana $Y = a + bX_1 + bX_2$

Y = Return on Assets (Variabel dependent)

X_1 = Profit Margin (Variabel Independent)

X_2 = Total Assets Turnover (Variabel Independent)

a = Konstanta

b = Koefisien regresi

1.7. Sistematika Penulisan

Untuk memberikan gambaran tentang isi skripsi ini, maka penulis mengestimasi penyusunan berdasarkan format sebagai berikut :

BAB I PENDAHULUAN

Pada bab ini dijelaskan mengenai latar belakang penelitian, perumusan masalah, ruang lingkup pembahasan, tujuan penelitian, manfaat penelitian, metodologi penelitian dan sistematika penulisan.

BAB II LANDASAN TEORI

Pada bab ini akan dijelaskan tinjauan teori yang melandasi penelitian.

BAB III GAMBARAN UMUM PERUSAHAAN

Pada bab ini akan dijelaskan mengenai gambaran umum 5 perusahaan perbankan, sejarah singkat, dewan direksi, pemegang saham, perkembangan laba usaha, pendapatan, dan total aktiva.

BAB IV ANALISA DAN PEMBAHASAN

Pada bab ini akan dibahas mengenai perkembangan rasio *Net Profit Margin*, *Total Assets Turnover*, tingkat pengembalian aktiva (ROA) pada 5 bank terbesar di Indonesia yang terdaftar di BEJ periode 2000 – 2004. Setelah itu dilakukan analisa mengenai pengaruh *Net Profit Margin* dan *Total Assets Turnover* terhadap Tingkat Pengembalian Aktiva (ROA)

BAB V KESIMPULAN DAN SARAN

Bab ini merupakan bab terakhir yang berisi kesimpulan penulis terhadap hasil analisa yang dilakukan beserta saran-saran yang diperlukan.

DAFTAR PUSTAKA

Brigham, Eugene F., dan Houston, Joel F., *Manajemen Keuangan*. Penerbit Erlangga, Jakarta, 2001.

Husnan, Suad, *Manajemen Keuangan Teori dan Aplikasi*. Penerbit BPFE, Yogyakarta, 1998.

Machowicz Jr., John M., dan Van Horne, James C., *Prinsip-prinsip Manajemen Keuangan*. Penerbit Salemba Empat Simon & Schuster (Asia) Pte.Ltd. Prentice Hall.

<http://www.bi.go.id>

<http://www.klikbca.com>

<http://www.bii.co.id>

<http://www.bni.co.id>

Mochtar, Syahriel, "200 Bank Terbesar di Asia Tenggara" *InfoBank*. Nomor 305 Agustus 2004,h.11.

Munawir,S., *Analisa Laporan Keuangan*. Penerbit Liberty, Yogyakarta, 1995.

Republik Indonesia, *Undang –Undang RI no.10 tentang Pengertian Bank*

Riyanto, Bambang, *Dasar – dasar Pembelanjaan Perusahaan*. Penerbit Yayasan Badan Penerbit Gajah Mada, Yogyakarta, 1999.

Sinargih, Ferdinan D., dkk., *Dasar-dasar Keuangan Bisnis*. Penerbit PT Elex Media Komputindo, Jakarta, 2005.

Sinungan, M., *Manajemen dalam Bank*. Penerbit Rineka Cipta, Jakarta, 1992.

Walsh, Claran, *Rasio – rasio Manajemen Penting Penggerak dan Pengendali Bisnis*. Penerbit Erlangga, Jakarta, 2004.