


MEN

**UNIVERSITAS SRIWIJAYA
FAKULTAS EKONOMI
PALEMBANG**

SKRIPSI

**ANALISIS KINERJA KEUANGAN PADA P. T. TELKOMSEL TBK DAN
P. T. EXELCOMINDO PRATAMA TBK**



Diajukan oleh :

ACHMAD REZA HARWANDI

01023110053

Untuk memenuhi sebagian dari syarat-syarat

Guna mencapai gelar

Sarjana Ekonomi

2006

•1

S
658.1507
Har
a
2006.


R. 19093
19537

**UNIVERSITAS SRIWIJAYA
FAKULTAS EKONOMI
PALEMBANG**



SKRIPSI

**ANALISIS KINERJA KEUANGAN PADA P. T. TELKOMSEL TBK DAN
P. T. EXELCOMINDO PRATAMA TBK**



Diajukan oleh :

ACHMAD REZA HARWANDI

01023110053

Untuk memenuhi sebagian dari syarat-syarat

Guna mencapai gelar

Sarjana Ekonomi

2006

R. 14528
14890

UNIVERSITAS SRIWIJAYA

FAKULTAS EKONOMI

INDERALAYA

TANDA PERSETUJUAN SKRIPSI


NAMA : ACHMAD REZA HARWANDI
NIM : 01023110053
MATA KULIAH POKOK : MANAJEMEN KEUANGAN
**JUDUL SKRIPSI : ANALISIS KINERJA KEUANGAN PADA P. T.
TELKOMSEL Tbk DAN P. T. EXELCOMINDO
PRATAMA Tbk**

PANITIA PEMBIMBING SKRIPSI

TANGGAL: $\frac{25}{8} - 06$ KETUA,


Dra Hj Hartatti Ali, MM
131413968

TANGGAL: $\frac{28}{8} - 06$ ANGGOTA,


Isni Andriana, SE, M.Fin
132231458

MOTTO DAN PERSEMBAHAN :

“ Jangan pernah menyerah walaupun menghadapi cobaan seberat apapun”

“Sia-sia kita menaruh sungai berhenti mengalir, yang terbaik adalah belajar bagaimana berenang sesuai dengan arah sungai”

(Anonim)

Kupersembahkan untuk :

- ☞ Mama, Papa, dan Mba Ami yang tercinta**
- ☞ Sahabat dan kekasih saya Winda**
- ☞ Sahabat-Sahabat saya**
- ☞ Almamater UNSRI**

KATA PENGANTAR

Dengan memanjatkan puji dan syukur atas kehadiran Allah SWT, karena berkat rahmat dan ridho-Nya maka penulis telah dapat menyelesaikan penyusunan skripsi ini. Penulisan skripsi yang berjudul "Analisa Kinerja Keuangan Pada P. T. Telkomsel Tbk dan P. T. Exelcomindo Pratama Tbk" dimaksudkan untuk memenuhi sebagian persyaratan guna memperoleh gelar sarjana ekonomi pada Universitas Sriwijaya.

Adapun skripsi ini terdiri dari 5 bab, dimana masing-masing bab saling berhubungan satu dengan yang lainnya. Bab I berupa pendahuluan yang berisi latar belakang permasalahan, perumusan masalah, tujuan dan manfaat penelitian serta sistematika pembahasan. Pada bab II berisi landasan-landasan teori yang digunakan dalam penyelesaian skripsi ini.

Dalam bab III penulis menjabarkan gambaran umum P. T. Telkomsel dan P.T. Exelcomindo Pratama yang menjadi objek penelitian skripsi ini. Pada bab IV penulis menguraikan pembahasan mengenai analisa kinerja keuangan pada P. T. Telkomsel dan P. T. Exelcomindo Pratama. Pada bab V penulis mencoba memberikan kesimpulan dari hasil analisa pada bab IV sekaligus memberikan saran-saran yang sekiranya dapat bermanfaat bagi perusahaan untuk menajukan perusahaannya.

Namun, penulis menyadari bahwa dalam penulisan skripsi ini masih banyak kekurangan dan masih jauh dari sempurna. Atas segala kekurangan itu penulis sangat mengharapkan saran dan tanggapan yang bersifat membangun agar penulis dapat memperbaiki kekurangan tersebut dimasa yang akan datang.

Akhirnya, penulis mengharapkan karya ilmiah ini akan dapat berguna bagi dunia pendidikan pada umumnya dan khususnya bagi mahasiswa.

Palembang, 2006

Penulis

UCAPAN TERIMAKASIH

Dalam penyelesaian skripsi ini penulis telah banyak mendapatkan bantuan dari segala pihak berupa bimbingan maupun petunjuk yang sangat berguna dalam penyelesaian skripsi ini. Oleh karena itu penulis merasa berkewajiban untuk mengucapkan terimakasih yang sebesar-besarnya kepada :

1. Allah SWT yang senantiasa melimpahkan rahmat dan karunia-Nya. Semua yang terjadi di hidupku adalah karena keliendak dan keridhoan-Nya.
2. Bapak Drs. Syamsurijal, Ak selaku dekan fakultas ekonomi Universitas Sriwijaya.
3. Bapak Drs. Yuliansyah M. Diah selaku ketua jurusan manajemen fakultas ekonomi Universitas Sriwijaya.
4. Bapak Drs. Kosasih M. Zen selaku sekretaris jurusan manajemen fakultas ekonomi Universitas Sriwijaya.
5. Ibu Dra Hj Hartati Ali, MM selaku pembimbing I yang telah secara tulus dan ikhlas mencurahkan tenaga dan pikiran serta meluangkan waktu dalam memberikan petunjuk dan bimbingan kepada penulis dalam penyusunan skripsi ini sampai selesai.
6. Ibu Isni Andriana, SE, M.Fin selaku pembimbing II yang telah secara tulus dan ikhlas mencurahkan tenaga dan pikiran serta meluangkan waktu dalam memberikan petunjuk dan bimbingan kepada penulis dalam penyusunan skripsi ini sampai selesai.
7. Bapak H. Adlyn Komarruddin, sebagai pembimbing akademik.

8. Mama dan Papa, eyang, mba Ari, terima kasih untuk semua dukungan, doa, dan materi serta tidak pernah bosan memberikan nasehat-naschat yang sangat berarti.
9. Teman-teman manajemen angkatan 2002, khususnya manajemen keuangan yang tidak bisa disebutkan satu per satu karena terlalu banyak, terimakasih karena telah bantu membantu dalam penyusunan skripsi.
10. Semua pihak yang telah membantu dalam penulisan skripsi ini.

DAFTAR ISI

HALAMAN JUDUL	i
HALAMAN PERSETUJUAN SKRIPSI	ii
HALAMAN MOTTO DAN PERSEMBAHAN	iii
HALAMAN KATA PENGANTAR	iv
HALAMAN UCAPAN TERIMA KASIH	vi
HALAMAN DAFTAR ISI	viii
DAFTAR TABEL	xi
DAFTAR GAMBAR	xiii

BAB I PENDAHULUAN

1.1. Latar Belakang Masalah	1
1.2. Perumusan Masalah	6
1.3. Tujuan dan Manfaat Penelitian	
1.3.1. Tujuan Penelitian	6
1.3.2. Manfaat Penelitian	7
1.4. Kerangka Konseptual	7
1.5. Metodologi Penelitian	
1.5.1. Ruang Lingkup Penelitian	8
1.5.2. Objek Penelitian	8
1.5.3. Teknik Pengumpulan Data	8
1.5.4. Teknik Analisis	9



1.6. Sistematika Penulisan	11
----------------------------------	----

BAB II LANDASAN TEORI

2.1. Fungsi Manajemen Keuangan	13
2.2. Laporan Keuangan	14
2.2.1. Pengertian Laporan Keuangan	15
2.2.2. Tujuan Laporan Keuangan	17
2.2.3. Keterbatasan Laporan Keuangan	17
2.3. Analisis Kinerja Keuangan	18
2.4. Analisis Rasio Keuangan	19
2.4.1. Jenis-jenis Rasio Keuangan	20
2.4.2. Keunggulan dan Keterbatasan Rasio Keuangan	22
2.5. Rasio Likuiditas	23
2.6. Rasio Leverage	24
2.7. Rasio Profitabilitas	26
2.8. Rasio Aktivitas	27

BAB III GAMBARAN UMUM PERUSAHAAN

3.1. Sejarah Singkat Perusahaan	
3.1.1. Sejarah Singkat Telkomsel	28
3.1.2. Sejarah Singkat Exelcomindo Pratama	32
3.2. Gambaran Umum Produk	
3.2.1. Gambaran Umum Produk Telkomsel	37
3.2.2. Gambaran Umum Produk Exelcomindo	40

3.3. Neraca dan Laba/Rugi	
3.3.1. Neraca dan Laba/Rugi Telkomsei	46
3.3.2. Neraca dan Laba/Rugi Exelcomindo	48

BAB IV ANALISIA DAN PEMRAHASAN

4.1. Analisa Rasio Keuangan	51
4.1.1. Rasio Likuiditas	51
4.1.2. Rasio Leverage	63
4.1.3. Rasio Rentabilitas/Profitabilitas	68
4.1.4. Rasio Aktivitas	76

BAB V KESIMPULAN DAN SARAN

5.1. Kesimpulan	83
5.2. Saran-saran	85

DAFTAR TABEL

Tabel 1.1. Perkembangan Posisi Keuangan Telkomsel	4
Tabel 1.2. Perkembangan Posisi Keuangan Exelcomindo	5
Tabel 3.1. Neraca Telkomsel	46
Tabel 3.2. Laporan Laba/Rugi Telkomsel	47
Tabel 3.3. Neraca Exelcomindo	48
Tabel 3.4. Laporan Laba/Rugi Exelcomindo	49
Tabel 4.1. Current Ratio telkomsel	52
Tabel 4.2. Current Ratio Exelcomindo	54
Tabel 4.3. Cash Ratio Telkomsel	56
Tabel 4.4. Cash Ratio Exelcomindo	57
Tabel 4.5. Quick Ratio Telkomsel	59
Tabel 4.6. Quick Ratio Exelcomindo	61
Tabel 4.7. Debt Ratio Telkomsel	63
Tabel 4.8. Debt Ratio Exelcomindo	64
Tabel 4.9. Debt to Equity Ratio Telkomsel	66
Tabel 4.10. Debt to Equity Ratio Exelcomindo	67
Tabel 4.11. Net Profit Margin Telkomsel	68
Tabel 4.12. Net Profit Margin Exelcomindo	70
Tabel 4.13. Basic Earning Power Telkomsel	71
Tabel 4.14. Basic Earning Power Exelcomindo	72

Tabel 4.15. Gross Profit Margin Telkomsel	74
Tabel 4.16. Gross Profit Margin Exelcomindo	75
Tabel 4.17. Average Collection Period Telkomsel	76
Tabel 4.18. Average Collection Period Exelcomindo	77
Tabel 4.19. Total Asset Turnover Telkomsel	78
Tabel 4.20. Total Asset Turnover Exelcomindo	79
Tabel 4.21. Fixed asset Turnover Telkomsel	80
Tabel 4.22. Fixed Asset Turnover Exelcomindo	80
Tabel 4.23. Rasio-rasio Telkomsel	81
Tabel 4.24. Rasio-rasio Exelcomindo	82

DAFTAR GAMBAR

Gambar 1.1. Kerangka konseptual	7
---------------------------------------	---

BAB I

PENDAHULUAN

1.1 Latar Belakang

Dewasa ini teknologi dan informasi berkembang sangat pesat, dampak dari kemajuan tersebut dapat kita rasakan saat ini. Banyak produk baru yang dikeluarkan untuk membantu kegiatan sehari-hari manusia agar menjadi lebih mudah. Terutama dibidang informasi, yang ditandai dengan perubahan-perubahan yang cepat dibidang komunikasi antara lain telepon seluler dan hal itu mendapat respon yang positif dari masyarakat

Pada saat sekarang telepon seluler merupakan kebutuhan yang penting bagi setiap orang karena telepon seluler (ponsel) merupakan alat sarana komunikasi yang dapat memudahkan kita untuk berkomunikasi dengan pihak lain. Telepon seluler sangat bermanfaat dalam kehidupan kita sehari-hari, dengan adanya telepon seluler kita dapat berkomunikasi dengan orang lain yang berada dalam satu wilayah maupun yang berlainan wilayah tanpa perlu bertatap muka langsung dengan orang tersebut.

Tak bisa di pungkiri lagi, ponsel kini sudah menjadi gaya hidup baru di Indonesia, di berbagai tempat orang menggunakan ponsel sebagai alat komunikasi sehari-hari. Dalam perkembangannya ponsel mengalami kemajuan yang sangat pesat, hal ini terbukti dengan semakin banyaknya orang yang menggunakan ponsel, tidak hanya orang-orang dewasa tetapi juga kalangan anak muda atau remaja yang menggunakannya baik dengan menggunakan Kartu Prabayar atau Pascabayar agar dapat memperlancar komunikasi.

Pada saat sekarang ini banyak sekali perusahaan operator yang berfungsi sebagai Provider atau penyedia pelayanan komunikasi yang bersaing untuk mengeluarkan produk Kartu Prabayar atau Pascabayar unggulan mereka yang dilengkapi dengan teknologi dan berbagai fasilitas. Contohnya adalah P.T. Telekomunikasi Seluler (Telkomsel) Tbk dan Exelcomindo Pratama Tbk.

P. T. Excelcomindo Pratama Tbk. (XL) memperoleh lisensi GSM 900 pada bulan September 1995. beroperasi secara komersial pada 8 Oktober 1996, menyediakan pelayanan jaringan GSM selular di Indonesia dengan menggunakan teknologi GSM 900 yang selanjutnya dilengkapi dengan teknologi 1800. Sejak itu, XL adalah perusahaan swasta pertama yang menyediakan layanan telepon mobile di Indonesia.

XL merupakan kerja sama dari kolaborasi beberapa perusahaan lokal dan perusahaan-perusahaan asing, yang semuanya merupakan perusahaan ternama yang telah memiliki pengalaman lebih dalam industri telekomunikasi. Demikianlah, XL memperoleh sinerginya dari keahlian para pemegang saham dan keahlian khusus mereka.

Selanjutnya P. T. Telkomsel Tbk, dalam melaksanakan kegiatannya, P. T. Telkomsel Tbk membutuhkan dana yang memungkinkan untuk ditanamkan di dalam perusahaan dan dapat beroperasi atau menjalankan industrinya dengan baik dan seefisien mungkin serta mempunyai tujuan yang jelas yaitu untuk menghasilkan laba yang dapat menjamin kelangsungan usaha di masa yang akan datang dan dengan adanya laba tersebut P. T. Telkomsel Tbk diharapkan dapat mempertahankan tingkat likuiditas dan profitabilitasnya.

Untuk mencapai tujuan tersebut, maka P. T. Telkomsel Tbk harus menjaga efisiensi dan efektivitas dari seluruh kegiatan usaha yang terjadi di dalam perusahaan, yang tercermin pada laporan keuangan, perannya sangat penting di dalam menentukan nilai posisi keuangan perusahaan yaitu dengan menganalisa pos-pos yang ada pada daftar neraca sedangkan untuk mengetahui operasi perusahaan yaitu dengan mengawasi dan mengontrol manajemen dalam semua proses kegiatan usaha dengan baik pada setiap level organisasi serta menganalisa laporan rugi-labanya, jadi dengan menganalisa laporan keuangan suatu perusahaan, dapat diketahui kemampuan perusahaan untuk memenuhi kewajiban keuangan jangka pendek yang harus segera dibayar karena sudah jatuh tempo dan kewajiban perusahaan untuk memenuhi kewajiban jangka panjangnya selain itu juga menunjukkan kemampuan perusahaan untuk dapat menghasilkan tingkat laba selama periode tertentu.

Tersedianya dana yang ditanamkan dalam perusahaan merupakan syarat penting agar perusahaan dapat menjalankan usahanya sehari-hari. Oleh karena itu harus ada keselarasan antara sumber dana yang ada dengan penggunaan dana agar perusahaan tersebut berada dalam kondisi keuangan yang normal. Sehingga perusahaan dapat memperoleh keuntungan yang maksimal.

Jika dilihat dalam jangka pendek, perusahaan harus dapat memaksimalkan laba dengan mengetahui berapa kredit jangka pendek maksimum. Jadi dapat diambil kesimpulan bahwa likuiditas merupakan kemampuan perusahaan untuk memenuhi kewajiban finansialnya yang harus segera dipenuhi dalam suatu periode tertentu. Dalam hal ini perusahaan harus memperhatikan apakah perusahaan setiap saat dapat

memenuhi pembayaran-pembayaran yang diperlukan untuk kelancaran jalannya perusahaan, misalnya untuk membayar upah buruh dan lain sebagainya.

Salah satu faktor yang sangat penting agar perusahaan dapat tetap bertahan hidup dan berkembang adalah kondisi keuangan perusahaan yang sehat. Salah satu alat yang biasanya digunakan dalam pemeriksaan terhadap kesehatan keuangan perusahaan adalah rasio keuangan yaitu : ¹

1. Rasio Rentabilitas/Profitabilitas, kemampuan suatu perusahaan untuk menghasilkan laba selama periode tertentu.
2. Rasio Likuiditas, yang menunjukkan kemampuan perusahaan untuk memenuhi kewajiban finansilnya yang harus segera dipenuhi.

Berikut ini data dari Laporan Keuangan P. T. telkomsel tbk

Tabel 1.1
Perkembangan Posisi Keuangan
P. T. Telkomsel tbk Tahun 2001-2004
(dalam jutaan rupiah)

Keterangan	2001	2002	2003	2004
Jumlah Aktiva	7.459.000	10.939.000	15.410.000	19.549.000
Laba Bersih	2.044.000	2.787.000	4.237.000	5.473.000

Sumber : P. T. Telkomsel Tbk

Dari tabel di atas dapat dilihat bahwa jumlah aktiva dan laba bersih P. T. Telkomsel Tbk terus meningkat selama 4 tahun. Jumlah aktiva dari tahun 2001 ke tahun 2004 meningkat sebesar 162.08 %. Jumlah laba bersihnya dari tahun 2001 ke tahun 2004 meningkat sebesar 167.76%.

¹ Prof. Dr. Bambang Riyanto, Dasar-dasar Pembelanjaan Perusahaan, Edisi 4, BPFE, Yogyakarta. 1995.

Selanjutnya penulis akan menyajikan data perkembangan posisi keuangan P.T. Exelcomindo Pratama untuk dibandingkan dengan P. T. Telkomsel Tbk.

Berikut ini data dari Laporan Keuangan P. T. Exelcomindo Pratama

Tabel 1.2
Perkembangan Posisi Keuangan
P. T. Exelcomindo Pratama Tahun 2001-2004
(dalam jutaan rupiah)

Keterangan	2001	2002	2003	2004
Jumlah Aktiva	3.895.620	4.746.575	5.540.000	6.474.460
Laba Bersih	147.100	743.286	583.422	658.827

Sumber : P. T. Exelcomindo Pratama

Dari tabel di atas dapat dilihat bahwa jumlah aktiva dan laba bersih P. T. Exelcomindo Pratama Tbk terus meningkat selama 4 tahun. Jumlah aktiva dari tahun 2001 ke tahun 2004 mengalami peningkatan sebesar 66.20%. Jumlah laba bersihnya dari tahun 2001 ke tahun 2004 meningkat sebesar 347.88%.

Dari kedua tabel di atas dapat dilihat bahwa persentase jumlah aktiva P. T. Telkomsel selama empat tahun dari tahun 2001 sampai dengan tahun 2004 lebih besar daripada persentase jumlah aktiva P. T. Exelcomindo Pratama selama 4 tahun dan begitu juga dengan persentase laba bersihnya selama empat tahun pada P. T. Telkomsel Tbk lebih besar dibandingkan dengan persentase laba bersih pada P. T. Exelcomindo Pratama. Dengan persentase jumlah aktiva dan persentase laba bersih yang besar/kecil tersebut dapat diketahui apakah kinerja keuangan kedua perusahaan tersebut baik dengan cara membandingkan rasio-rasio keuangannya. Oleh karena itulah penulis tertarik untuk membahas kinerja keuangan P. T. Telkomsel Tbk dengan

mengambil judul **“ANALISA KINERJA KEUANGAN PADA P. T. TELKOMSEL Tbk DAN P. T. EXELCOMINDO PRATAMA Tbk”**

1.2 Perumusan Masalah

Setiap perusahaan baik besar maupun kecil dalam menjalankan aktivitasnya pasti akan menghadapi masalah dalam usaha mencapai tujuannya yaitu memperoleh keuntungan/profitabilitas. Besar kecilnya permasalahan yang dihadapi sangat tergantung pada besar kecilnya tingkat biaya dan volume penjualan suatu perusahaan tersebut.

Berdasarkan hasil pengamatan yang telah penulis lakukan terhadap data-data keuangan yang telah diperoleh dari P. T. Telkomsel Tbk dan P. T. Exelcomindo Pratama, maka rumusan masalah yang dapat dikemukakan yaitu bagaimana kinerja keuangan yang terjadi pada P. T. Telkomsel Tbk dan P. T. Exelcomindo Pratama Tbk?” untuk masa 4 tahun dengan cara menganalisis rasio-rasio keuangannya.

1.3. Tujuan dan Manfaat Penelitian

1.3.1. Tujuan Penelitian

Sesuai dengan judul skripsi **“ ANALISA KINERJA KEUANGAN PADA P.T. TELKOMSEL Tbk dan P.T. EXELCOMINDO PRATAMA Tbk”**, maka tujuan penulisan skripsi ini adalah **“untuk mengetahui bagaimana kinerja keuangan P.T. Telkomsel Tbk dan P.T. Exelcomindo Pratama Tbk”**.

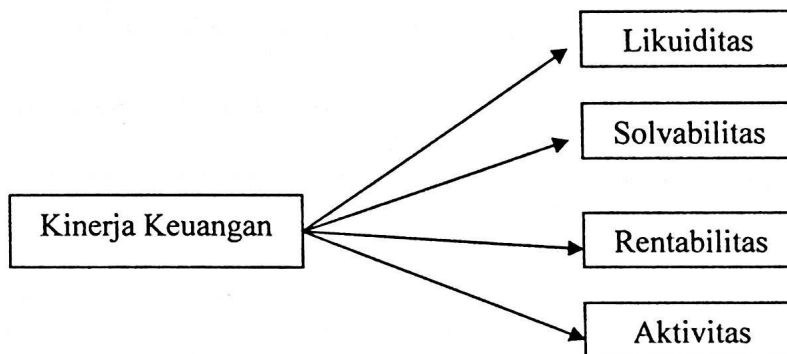
1.3.2. Manfaat Penelitian

Dari perumusan masalah dan tujuan penelitian di atas maka manfaat yang dapat diperoleh adalah penulis dapat mengetahui apakah dengan laba bersih yang besar kinerja keuangan perusahaan tersebut dapat dinyatakan baik dan sebaliknya dan juga dapat diketahui faktor apa sajakah yang menentukan baik/buruknya kinerja keuangan suatu perusahaan.

1.4. Kerangka Konseptual

Berikut ini disajikan skema kerangka konseptual yang menunjukkan analisa kinerja keuangan yang ingin diteliti oleh penulis.

Gambar 1.1
Kerangka Konseptual
Analisa Kinerja Keuangan



Pada skema di atas dapat dilihat penulis ingin melakukan analisis kinerja keuangan perusahaan tersebut. Kinerja keuangan yang ingin dianalisis adalah tingkat likuiditas, solvabilitas, rentabilitas, dan aktivitas. Oleh karena itu, penulis mencoba melakukan penelitian untuk mengetahui bagaimana kinerja keuangan yang terjadi pada P. T. Telkomsel Tbk dan P. T. Exelcomindo Pratama Tbk.

1.5. Metodologi Penelitian

1.5.1. Ruang Lingkup Penelitian

Agar penelitian yang dilakukan terarah dan tidak menyimpang dari judul dan perumusan yang telah ditentukan, maka penulis akan membatasi materi penelitian dalam batas-batas tertentu. Penelitian yang dilakukan dalam penulisan skripsi ini difokuskan pada kinerja keuangan perusahaan yaitu likuiditas, solvabilitas, rentabilitas/profitabilitas, dan aktivitas. Dalam hal ini penulis menganalisis laporan keuangan P. T. Telkomsel Tbk dan P. T. Exelcomindo Pratama Tbk selama 4 tahun dari 2001 sampai tahun 2004.

1.5.2. Objek Penelitian

Objek penelitian dalam penulisan ini adalah P. T. Telkomsel Tbk dan P. T. Exelcomindo Pratama Tbk.

1.5.3. Teknik Pengumpulan Data

Dalam kaitannya dengan penulisan skripsi ini, maka penulis menggunakan beberapa metode dalam pengumpulan data, yaitu sebagai berikut :

1. Data Sekunder, yaitu data yang diperoleh dalam bentuk yang sudah dipublikasi yang meliputi: Laporan Neraca dan Perhitungan Sisa Hasil Usaha untuk masing-masing tahun , 2001, 2002, 2003, dan 2004 yang diperoleh dari internet.
2. Penelitian Kepustakaan

Penelitian ini dilakukan dengan mengumpulkan bahan bacaan berupa buku-buku, jurnal, text book, dan laporan yang berhubungan dengan penulisan

skripsi ini. Melalui pendekatan ini penulis berusaha mendapatkan data yang dapat mendukung dalam penelitian dan pembahasan skripsi ini.

1.5.4. Teknik Analisis

1. Analisis Rasio Keuangan

Analisis rasio keuangan, yang menghubungkan unsur-unsur neraca dan perhitungan laba-rugi satu dengan lainnya, dapat memberikan gambaran tentang sejarah perusahaan dan penilaian posisinya pada saat ini. Analisis rasio juga memungkinkan manajer keuangan memperkirakan reaksi para kreditor dan investor dan memberikan pandangan ke dalam tentang bagaimana kira-kira dana dapat diperoleh.²

Rasio-rasio keuangan dikelompokkan ke dalam 4 kelompok dasar, yaitu : likuiditas, leverage, aktivitas, dan profitabilitas.³

a) Rasio Likuiditas

Rasio likuiditas adalah rasio-rasio yang dimaksudkan untuk mengukur likuiditas perusahaan.

$$\bullet \text{ Current Ratio} = \frac{\text{Aktiva Lancar}}{\text{Hu tan g Lancar}} \times 100\%$$

$$\bullet \text{ Quick ratio} = \frac{\text{Aktiva Lancar} - \text{Persediaan}}{\text{Hu tan g Lancar}} \times 100\%$$

$$\bullet \text{ Cash Ratio} = \frac{\text{Kas}}{\text{Hu tan g Lancar}} \times 100\%$$

² Sawir, Agnes, Analisis Kinerja Keuangan dan Perencanaan Keuangan Perusahaan, PT Gramedia Pustaka Utama, Jakarta, 2005, halaman 6

³ J. Fred Weston Thomas E. Copeland, Manajemen Keuangan, halaman 244

b) Rasio Leverage

Rasio leverage adalah rasio-rasio yang dimaksudkan untuk mengukur sampai berapa jauh aktiva perusahaan dibiayai dengan utang.

$$\bullet \text{ Debt Ratio} = \frac{\text{Total Hutang}}{\text{Total Aktiva}} \times 100\%$$

$$\bullet \text{ Debt to Equity Ratio} = \frac{\text{Total Hutang}}{\text{Total Ekuitas}} \times 100\%$$

c) Rasio Rentabilitas/Profitabilitas

Rasio rentabilitas atau profitabilitas adalah rasio-rasio yang menunjukkan hasil akhir dari sejumlah kebijaksanaan dan keputusan-keputusan manajemen.

$$\bullet \text{ Net Profit Margin} = \frac{\text{Laba Bersih}}{\text{Penjualan}} \times 100\%$$

$$\bullet \text{ Basic Earning Power} = \frac{\text{EBIT}}{\text{Total Aktiva}} \times 100\%$$

$$\bullet \text{ Gross Profit Margin} = \frac{\text{Penjualan} - \text{Harga Pokok Penjualan}}{\text{Penjualan}} \times 100\%$$

d) Rasio Aktivitas

Rasio aktivitas adalah rasio-rasio yang dimaksudkan untuk mengukur sampai seberapa besar efektivitas perusahaan dalam mengerjakan sumber-sumber dananya.

$$\bullet \text{ Average Collection Period} = \frac{\text{Piutang Rata-rata}}{\text{Penjualan}} \times 360 \text{ hari}$$

$$\bullet \text{ Total Assets Turnover} = \frac{\text{Penjualan}}{\text{Total Aktiva}} \times 1 \text{ kali}$$

$$\bullet \text{ Fixed Assets turnover} = \frac{\text{Penjualan}}{\text{Aktiva Tetap}} \times 1 \text{ kali}$$

1.6. Sistematika Penulisan

Penulisan skripsi ini dibagi dalam lima bab yang merupakan satu kesatuan.

Secara garis besar dapat diuraikan sebagai berikut.

BAB I PENDAHULUAN

Dalam bab ini diuraikan secara singkat latar belakang masalah yang akan diteliti, perumusan masalah, tujuan dan manfaat penelitian, kerangka konseptual, metodologi penelitian, dan sistematika penulisan.

BAB II LANDASAN TEORI

Dalam bab ini akan dikemukakan teori-teori yang berhubungan dengan pembahasan masalah antara lain mengenai pengertian kinerja keuangan, pengertian laporan keuangan, likuiditas, solvabilitas, rentabilitas, dan aktivitas

BAB III GAMBARAN UMUM PERUSAHAAN

Dalam bab ini akan diuraikan mengenai informasi-informasi yang berhubungan dengan perusahaan **P. T. Telkomsel Tbk** dan **P. T. Exelcomindo Pratama Tbk**, yaitu mencakup sejarah berdirinya perusahaan, kegiatan perusahaan, struktur organisasi, laporan keuangan.

BAB IV ANALISA DAN PEMBAHASAN

Pada bab ini penulis akan menganalisis laporan keuangan untuk neraca dan laporan laba/rugi perusahaan sekaligus membahas data-data yang diperoleh dari perusahaan sesuai dengan teori-teori dan permasalahan yang terdapat di dalam perusahaan serta memberikan keterangan-keterangan dari hasil perhitungan yang diperoleh.

BAB V KESIMPULAN DAN SARAN

Pada bab ini ditulis mengenai ringkasan dari semua uraian pada bab sebelumnya. Kemudian akan diberikan gambaran sampai sejauh mana penerapan teori analisa kinerja keuangan khususnya likuiditas, solvabilitas, rentabilitas dan aktivitas perusahaan.

DAFTAR PUSTAKA

- Riyanto, Bambang. 1995. *Dasar-Dasar Pembelanjaan Perusahaan*. Edisi 4. Yogyakarta : BPFE
- Sawir, Agnes. 2005. *Analisis Kinerja Keuangan dan Perencanaan Keuangan Perusahaan*, Jakarta : PT Gramedia Pustaka Utama
- Weston, J. Fred, Eugene F dan Brigham. 1994. *Dasar-dasar Manajemen Keuangan*. Jakarta : Erlangga.
- Syamsuddin, Lukman, drs, MA. 1995. *Manajemen Keuangan perusahaan*, Edisi Baru, rajawali Pers.
- Harahap, Sofyan Safri, Drs, Msc, Ac. 1998. *Analisa Kritis Atas Laporan Keuangan*. Jakarta : PT Raja Grafindo Persada.
- Sartono, R.Agus, Drs, MBA.1995. *Manajemen Keuangan Teori dan Aplikasi*. Edisi 2. Yogyakarta : BPFE.
- Fitriyah. 2005. *Analisa Kinerja Keuangan Pada P.T. Musi Hutan Persada Palembang*. FE UNSRI