

**UNIVERSITAS SRIWIJAYA**


**FAKULTAS EKONOMI**

**JURUSAN MANAJEMEN**

**SKRIPSI**

**PENGARUH SUMBER DAN PENGGUNAAN KAS TERHADAP TINGKAT**

**LIKUIDITAS PADA PT PUPUK SRIWIDJAJA PALEMBANG**



**Diajukan Oleh:**

**R. A. ARLINA**

**01013110049**

**Untuk Memenuhi Sebagian Dari Syarat-Syarat**

**Guna Mencapai Gelar Sarjana Ekonomi**

**2005**

G  
657.48  
Arl.  
P  
2005


**UNIVERSITAS SRIWIJAYA**  
**FAKULTAS EKONOMI**  
**JURUSAN MANAJEMEN**



**SKRIPSI**

**PENGARUH SUMBER DAN PENGGUNAAN KAS TERHADAP TINGKAT  
LIKUIDITAS PADA PT PUPUK SRIWIDJAJA PALEMBANG**

R. 12825  
13107



**Diajukan Oleh:**  
**R. A. ARLINA**  
**01013110049**

**Untuk Memenuhi Sebagian Dari Syarat-Syarat**  
**Guna Mencapai Gelar Sarjana Ekonomi**  
**2005**

UNIVERSITAS SRIWIJAYA

FAKULTAS EKONOMI

INDERALAYA

TANDA PERSETUJUAN SKRIPSI

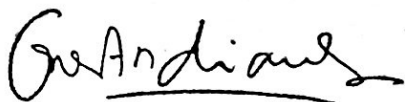
NAMA : R. A. ARLINA  
NIM : 01013110049  
JURUSAN : MANAJEMEN  
KONSENTRASI : KEUANGAN  
MATA KULIAH : MANAJEMEN MODAL KERJA  
JUDUL SKRIPSI : PENGARUH SUMBER DAN PENGGUNAAN KAS  
TERHADAP TINGKAT LIKUIDITAS PADA  
PT PUPUK SRIWIDJAJA PALEMBANG

PEMBIMBING SKRIPSI :

TANGGAL ..... JULI 2005 KETUA :

  
Dr. AGUSTINA HANAFLI, MBA  
NIP. 131410050

TANGGAL ..... JULI 2005 ANGGOTA :

  
ISNI ANDRIANA, SE, M.Fin  
NIP. 132231458

*MOTTO:*

*... Bukanlah Allah menganiaya mereka, tetapi mereka sendiri menganiaya dirinya.*

*(Q.A. 3 Surat al-Imran ayat 117)*

*Skripsi ini kupersembahkan kepada:*

*Kedua orangtuaku,*

*Saudara-saudaraku,*

*Sahabat-sahabatku, dan*

*Almamaterku.*

## KATA PENGANTAR

Alhamdulillahirobbil'alamin, segala puji bagi Allah SWT atas semua rahmat dan karunia-Nya telah memberikan kekuatan serta penerangan hati pada diri Penulis dalam melaksanakan dan menyelesaikan penulisan Skripsi yang berjudul **“Pengaruh Sumber dan Penggunaan Kas terhadap Tingkat Likuiditas pada PT Pupuk Sriwidjaja Palembang”** sehingga dapat diselesaikan tepat pada waktunya yang merupakan salah satu syarat untuk mengikuti ujian komprehensif pada Program S1 Fakultas Ekonomi Universitas Sriwijaya.

Dengan keterbatasan pengetahuan dan kemampuan yang dimiliki, penulis menyadari Skripsi ini masih banyak kekurangannya, maka penulis berharap pembaca dapat memakluminya. Dalam kesempatan ini pula, tak lupa juga penulis mengucapkan terima kasih kepada :

1. Dr. Syamsurijal, AK selaku Dekan Fakultas Ekonomi Universitas Sriwijaya.
2. Drs. Yuliansyah M. Diah selaku Ketua Jurusan Manajemen Fakultas Ekonomi Universitas Sriwijaya.
3. Drs. M. Kosasih Zen selaku Sekretaris Jurusan Manajemen Fakultas Ekonomi Universitas Sriwijaya.
4. Dr. Agustina Hanafi, MBA selaku Dosen Pembimbing Skripsi Pertama yang telah meluangkan waktu dalam memberikan bimbingan dan saran dalam penulisan Skripsi ini.

5. Isni Andriana, SE, M.Fin selaku Dosen Pembimbing Skripsi Kedua yang telah meluangkan waktunya untuk memberikan bimbingan dan saran dalam penulisan Skripsi ini.
6. Taufik, SE, MBA selaku Dosen Pembimbing Akademik.
7. Pimpinan dan karyawan PT Pupuk Sriwidjaja yang telah membantu dalam penyediaan data dalam penulisan Skripsi ini.
8. Kedua orang tuaku tercinta yang telah memberikan dukungan, motivasi, dan do'a dalam menyelesaikan Skripsi ini dan dapat menyelesaikan studi di Program S1 Fakultas Ekonomi Universitas Sriwijaya Inderalaya.
9. Makasih buat teman-teman dan sahabat-sahabatku tersayang yang telah memberikan nasehat, semangat dan dukungannya dalam menyelesaikan skripsi ini.
10. Seluruh anak Fakultas Ekonomi Jurusan Manajemen angkatan tahun 2001, teman-teman seangkatan, dan almamaterku yang telah sama-sama berusaha dan berjuang untuk menyelesaikan studi dengan baik.

Penulis berharap semoga skripsi ini dapat bermanfaat bagi kita semua. Amin.

Palembang, Juli 2005

Penulis



## DAFTAR ISI

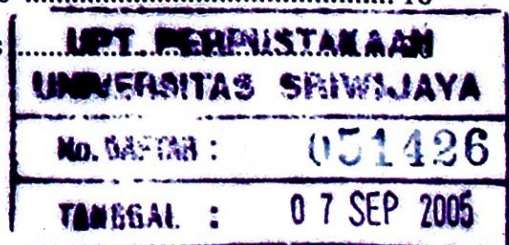
JUDUL	Halaman
HALAMAN JUDUL .....	i
HALAMAN TANDA PERSETUJUAN .....	ii
HALAMAN MOTTO .....	iii
KATA PENGANTAR .....	iv
DAFTAR ISI .....	vi
DAFTAR TABEL .....	ix
DAFTAR GAMBAR .....	x

### BAB I. PENDAHULUAN

1.1. Latar Belakang .....	1
1.2. Perumusan Masalah .....	5
1.3. Tujuan dan Manfaat Penelitian .....	5
1.3.1. Tujuan Penelitian .....	5
1.3.2. Manfaat Penelitian .....	6
1.4. Kerangka Konseptual .....	6
1.5. Metodologi Penelitian .....	7
1.5.1. Ruang Lingkup Pembahasan .....	7
1.5.2. Lokasi Penelitian .....	7
1.5.3. Metode Pengumpulan Data .....	7
1.5.4. Teknik Analisis .....	8
1.6. Sistematika Pembahasan .....	12

### BAB II LANDASAN TEORI

2.1. Tujuan dan Kegunaan Laporan Keuangan .....	14
2.1.1. Tujuan Laporan Keuangan .....	14
2.2. Pengertian Kas .....	17
2.3. Strategi Manajemen Kas dan Alasan Menyimpan Kas .....	18
2.3.1. Strategi Manajemen Kas .....	18
2.3.2. Alasan Menyimpan Kas .....	18



## DAFTAR TABEL

<b>Tabel Kas dan Bank, Piutang, Persediaan, Surat Berharga, dan Hutang Lancar .....</b>	<b>3</b>
<b>Tabel Persentase Tingkat Perubahan Kas dan Bank, Piutang, Persediaan, Surat Berharga, dan Hutang Lancar .....</b>	<b>3</b>
<b>Tabel Current Rasio .....</b>	<b>63</b>
<b>Tabel Cash Rasio .....</b>	<b>64</b>
<b>Tabel Quick Rasio .....</b>	<b>66</b>



## DAFTAR GAMBAR

<b>Gambar Hubungan Variabel Sumber dan Penggunaan Kas .....</b>	<b>6</b>
<b>Gambar Diagram dari Sumber dan Penggunaan Kas .....</b>	<b>27</b>
<b>Gambar Struktur Organisasi Kompartemen Administrasi dan Keuangan PT Pupuk Sriwidjaja .....</b>	<b>36</b>

2.4. Laporan Arus Kas .....	21
2.4.1. Pengertian dan Tujuan Laporan Arus Kas .....	21
2.4.2. Isi dan Bentuk Laporan Arus Kas .....	22
2.5. Rasio Likuiditas .....	23
2.6. Analisa Sumber dan Penggunaan Dana .....	25

### **BAB III GAMBARAN UMUM**

3.1. Sejarah Singkat Perusahaan .....	30
3.2. Struktur Organisasi .....	34
3.3. Uraian dan Ruang Lingkup Jabatan .....	37
3.3.1. Uraian Pekerjaan .....	37
3.3.2. Ruang Lingkup dan Rincian Tugas .....	37
3.3.3. Pertanggungjawaban Utama .....	39
3.4. Tujuan Jabatan .....	40

### **BAB IV PEMBAHASAN**

4.1. Analisis Sumber dan Penggunaan Kas .....	42
4.2. Analisa Rasio Likuiditas .....	61
4.2.1. Current Ratio .....	62
4.2.2. Cash Ratio .....	64
4.2.3. Quick Ratio .....	66
4.3. Analisis Regresi-Korelasi .....	68
4.3.1. Analisis Regresi-Korelasi Berganda terhadap Current Ratio .....	68
4.3.2. Analisis Regresi-Korelasi Berganda terhadap Cash Ratio .....	73
4.3.3. Analisis Regresi-Korelasi Berganda terhadap Quick Ratio .....	77

**BAB V KESIMPULAN DAN SARAN**

5.1. Kesimpulan ..... 82  
5.2. Saran ..... 83

**DAFTAR PUSTAKA**

**LAMPIRAN**



# **BAB I**

## **PENDAHULUAN**

### **1.1. LATAR BELAKANG**

Dewasa ini persaingan antar perusahaan semakin ketat, setiap perusahaan selalu berusaha untuk unggul dan bersaing dengan memajukan perusahaannya masing-masing. Untuk menjalankan aktivitas perusahaan dibutuhkan uang kas atau uang tunai yang tidak sedikit, untuk mencukupi kurangnya dana seringkali perusahaan melakukan pinjaman dari bank dan para kreditur. Kegiatan perusahaan dalam melakukan pinjaman baik itu jangka pendek atau jangka panjang menyebabkan timbulnya suatu kewajiban yang harus segera dilunasi sesuai waktu jatuh temponya. Karena adanya dorongan untuk segera melunasi kewajibannya, maka perusahaan perlu mengelola dana tersebut dengan benar dan sesuai dengan rencana yang dibuat oleh perusahaan agar dapat segera diperoleh laba. Dana dalam hal ini dapat diartikan juga sebagai kas. Kas mempunyai peranan penting sebagai alat transaksi, seperti kegiatan membeli dan menjual, karena begitu pentingnya, perusahaan perlu mengatur persediaan kas yang memadai bagi perusahaan itu sendiri. Persediaan kas perlu dilakukan seminimal mungkin agar tidak terdapat kas yang menganggur, dalam meminimalkan kas, perusahaan perlu membuat ramalan kas untuk masa mendatang dalam jangka pendek agar dapat diperhitungkan jumlah kas yang perlu disediakan dan sisanya dapat diinvestasikan dalam bentuk surat-surat berharga jangka pendek. Kurangnya kas yang tersedia di perusahaan juga tidak baik karena dapat menghambat

kegiatan operasi perusahaan, dan hal itu merupakan salah satu faktor yang mendorong perusahaan untuk menambah hutang. Hutang merupakan salah satu sumber kas bagi perusahaan yang juga harus segera dilunasi sesuai dengan jadwal jatuh temponya. Ketepatan waktu dalam membayar kewajiban sangatlah penting, terutama untuk menjaga kepercayaan dari para kreditur. Kas merupakan aktiva lancar yang paling likuid (cair)<sup>1)</sup>, kas juga menjadi begitu penting karena perorangan, perusahaan, dan bahkan pemerintah harus mempertahankan posisi likuiditas yang memadai. Likuiditas merupakan ukuran mengenai kemampuan suatu badan usaha dalam memenuhi kewajiban pembayaran atas tagihan-tagihan yang ada<sup>2)</sup>. Dengan adanya tingkat likuiditas yang cukup tinggi maka pihak calon kreditur akan mempunyai pertimbangan yang cukup tinggi pula untuk meminjamkan sebagian dananya kepada perusahaan.

Begitu juga seperti halnya yang terjadi pada PT Pupuk Sriwidjaja sebagai salah satu Badan Usaha Milik Negara (BUMN) yang kegiatan utamanya memproduksi pupuk. PT Pupuk Sriwidjaja juga harus mengelola kas yang dipercayakan sehingga mampu untuk membiayai operasi sendiri dan mampu menghasilkan laba. Karena begitu pentingnya sumber dan penggunaan dana terhadap likuiditas perusahaan. Sehingga pada proposal ini, penulis akan mengangkat permasalahan yang berkaitan dengan masalah manajemen keuangan yang lebih

---

<sup>1)</sup> Smith dan Skousen. "Akuntansi Intermediate".1992. Hal. 243.

<sup>2)</sup> Nasehatun, SE. "Budget & Control".1999. Hal. 108.

spesifik lagi, yaitu membahas masalah manajemen kas yang terfokus pada pengaruh sumber dan penggunaan kas dalam hubungannya dengan tingkat likuiditas perusahaan.

Perbandingan antara jumlah kas, hutang lancar, persediaan, dan aktiva tetap perusahaan dapat dilihat pada tabel berikut ini:

**Tabel 1.1**

**PT. PUPUK SRIWIDJAJA (PERSERO)**  
**Tabel Kas dan Bank, Piutang, Persediaan, Surat Berharga,**  
**dan Hutang Lancar**  
**(dalam ribuan rupiah)**

Tahun	Kas dan Bank	Piutang *	Persediaan	Surat Berharga	Hutang Lancar
2000	345.326.468	1.574.183.550	1.068.954.671	628.000	2.986.881.806
2001	364.856.778	1.914.520.050	1.244.542.730	648.427	3.721.493.035
2002	432.158.265	1.880.461.056	1.812.263.181	27.586.304	3.999.741.300
2003	1.907.800.447	1.635.658.625	1.561.695.279	29.624.426	3.753.026.325
2004	2.079.544.467	1.533.492.625	2.087.580.393	42.883.394	3.529.457.724

Sumber: Diolah dari Laporan Keuangan PT. PUPUK SRIWIDJAJA (PERSERO)

\* Piutang usaha + Piutang lain - lain

**Tabel 1.2**

**PT. PUPUK SRIWIDJAJA (PERSERO)**  
**Tabel Persentase Tingkat Perubahan Kas dan Bank, Piutang,**  
**Persediaan, Surat berharga, dan Hutang lancar**

Tahun	Kas dan Bank	Piutang	Persediaan	Surat Berharga	Hutang Lancar
2000	-	-	-	-	-
2001	5,35 %	17,78 %	14,11 %	3,15 %	19,74 %
2002	15,57 %	(1,81) %	31,33 %	97,65 %	6,96 %
2003	77,35 %	(14,97) %	(16,05) %	6,88 %	(6,57) %
2004	8,26 %	(6,66) %	25,19 %	30,92 %	(6,33) %

Sumber: Diolah dari Tabel 1.1

Berdasarkan data yang diolah dari laporan keuangan yaitu neraca konsolidasi perusahaan selama lima tahun terakhir yaitu tahun 2000, 2001, 2002, 2003, 2004 dapat dilihat jumlah kas dan bank serta jumlah piutang, persediaan, surat berharga dan hutang lancar yang tersedia pada perusahaan setiap tahunnya. Dapat dilihat pada tabel tahun 2000, jumlah kas dan bank sebesar Rp 345.326.468, hutang lancar sebesar Rp 2.986.881.806, jumlah piutang sebesar Rp 1.574.183.550, jumlah surat berharga Rp 628.000, sedangkan jumlah persediaan Rp 1.068.954.671. Pada tahun 2001 tidak ada perubahan yang cukup *significant* pada pos-pos tersebut, semuanya meningkat stabil dari tahun sebelumnya. Pada tahun 2002, Terjadi juga peningkatan pada yang lainnya tetapi tidak terlalu *significant* seperti yang terjadi pada surat berharga sebesar 97,65%, sehingga jumlahnya menjadi sebesar Rp 27.586.304, jumlah piutang turun sebesar 1,81%. Tahun 2003, jumlah kas dan bank terjadi peningkatan cukup tinggi dari tahun 2002 yaitu sebesar 77,35% sehingga jumlahnya menjadi sebesar Rp 1.907.800.447, hal ini diperkirakan karena adanya penyisihan sebagian aktiva dan hutang ke kas dan bank, ini ditunjukkan oleh berkurangnya aktiva dan hutang secara merata pada data, kecuali jumlah surat berharga yang jumlahnya tetap stabil. Begitupun yang terjadi pada tahun 2004, kas dan bank meningkat stabil, jumlah piutang turun sebesar 6,66% menjadi Rp 1.533.492.625, hal ini kemungkinan dipengaruhi karena berkurangnya piutang usaha. Jumlah persediaan dan surat berharga meningkat cukup tinggi sebesar 25,19% dan 30,92%, hutang lancar turun sebesar 6,33% menjadi Rp 3.529.457.724 dari tahun 2003.

Berdasarkan uraian tersebut diatas, maka penulis tertarik untuk membuat skripsi dengan judul:

**“PENGARUH SUMBER DAN PENGGUNAAN KAS TERHADAP TINGKAT LIKUIDITAS PADA PT. PUPUK SRIWIDJAJA PALEMBANG”**

## **1.2. PERUMUSAN MASALAH**

Berdasarkan uraian dari latar belakang diatas mengenai pentingnya pengendalian terhadap kas baik saat penerimaan maupun pengeluaran kas serta pengamatan penulis, dan informasi yang diperoleh dari laporan keuangan pada PT Pupuk Sriwidjaja yaitu neraca konsolidasi, laporan laba rugi, dan laporan arus kas perusahaan selama kurun waktu lima tahun terakhir maka dapat dirumuskan permasalahan diatas sebagai berikut:

1. Bagaimana sumber dan penggunaan kas PT Pupuk Sriwidjaja?
2. Seberapa besar pengaruh sumber dan penggunaan kas terhadap tingkat likuiditas?
3. Mengapa diperlukan adanya kas yang memadai pada PT Pupuk Sriwidjaja?

## **1.3. TUJUAN DAN MANFAAT PENELITIAN**

### **1.3.1. Tujuan Penelitian**

1. Untuk mengetahui sumber dan penggunaan kas pada PT Pupuk Sriwidjaja.
2. Untuk mengetahui pengaruh antara sumber dan penggunaan kas terhadap tingkat likuiditas pada PT Pupuk Sriwidjaja.

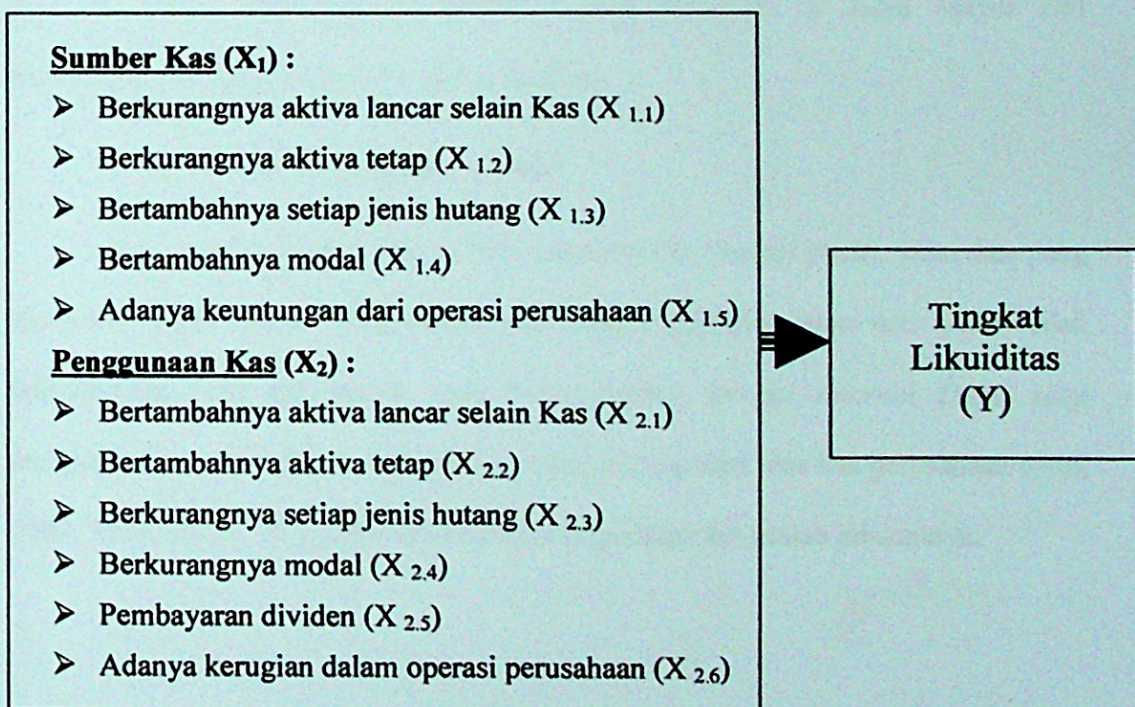


3. Untuk mengetahui peranan dan fungsi kas pada PT Pupuk Sriwidjaja.
4. Mengetahui alasan diperlukannya kas pada PT Pupuk Sriwidjaja.

### 1.3.2. Manfaat Penelitian

1. Penulis dapat memperoleh pengetahuan mengenai pengaruh manajemen kas terhadap tingkat likuiditas suatu perusahaan.
2. Penulis dapat memberikan sumbangan pemikiran dan masukan kepada PT Pupuk Sriwidjaja mengenai faktor-faktor yang dapat mempengaruhi tingkat likuiditas suatu perusahaan.

## 1.4. KERANGKA KONSEPTUAL



## **1.5. METODOLOGI PENELITIAN**

### **1.5.1. Ruang Lingkup Pembahasan**

Agar penyusunan skripsi ini dapat terarah dan tidak menyimpang dari judul dan perumusan masalah yang ditetapkan, maka penulis membatasi pembahasan skripsi ini dalam hal:

Pembahasan mengenai sumber dan penggunaan kas serta dampaknya terhadap tingkat likuiditas perusahaan.

### **1.5.2. Lokasi Penelitian**

Penelitian yang dilakukan dalam penyusunan skripsi tersebut adalah berasal dari PT Pupuk Sriwidjaja (PERSERO), yang berlokasi di Jalan Mayor Zen Palembang 301182, Propinsi Sumatera Selatan.

### **1.5.3. Metode Pengumpulan Data**

Data yang digunakan berupa data sekunder (*Secondary Data*), yaitu data yang diperoleh dalam bentuk yang sudah jadi berupa publikasi, atau data yang sudah dikumpulkan oleh perusahaan yang biasa disebut dengan *Internal Data*, yang meliputi neraca konsolidasi, laporan laba rugi, dan laporan arus kas perusahaan tahun 2000, 2001, 2002, 2003, 2004 serta struktur organisasi dan uraian jabatannya.

Metode pengumpulan data sekunder meliputi:

a. Observasi

yaitu cara pengambilan data dengan pengamatan diperoleh langsung tanpa pertolongan alat tertentu untuk keperluan tersebut.

b. Studi Kepustakaan

Yaitu mengumpulkan data dengan mempelajari masalah yang berhubungan dengan objek yang diteliti serta bersumber dari buku-buku pedoman, literatur-literatur.

#### 1.5.4. Teknik Analisis

Dalam menganalisis permasalahan yang akan dibahas dalam skripsi, penulis menggunakan teknik analisis sebagai berikut:

##### 1. Analisis Kuantitatif

Yaitu analisis yang menggunakan angka-angka yang diperoleh dari hasil perhitungan dan penelitian terhadap laporan keuangan perusahaan.

Dalam analisis data ini, alat-alat analisis yang digunakan adalah :

- Analisis Sumber dan Penggunaan dana dalam artian kas

Adalah suatu analisa yang untuk mengetahui sebab-sebab berubahnya jumlah uang kas atau untuk mengetahui sumber-sumber atau penggunaan kas selama periode tertentu.

- Analisis Rasio

Dengan menggunakan alat analisis berupa rasio ini akan dapat menjelaskan atau memberi gambaran kepada penganalisa tentang keadaan atau posisi keuangan suatu perusahaan.

Dalam penulisan skripsi ini, penulis menggunakan analisis rasio likuiditas yang terdiri dari:

*a. Current Ratio*

Yaitu suatu rasio yang digunakan untuk mengukur kemampuan dalam membayar hutang yang harus segera dipenuhi dengan aktiva lancar.

$$\text{CURRENT RATIO} = \frac{\text{AKTIVA LANCAR}}{\text{HUTANG LANCAR}}$$

*b. Cash Ratio*

Yaitu suatu rasio yang digunakan untuk mengukur kemampuan perusahaan dalam membayar hutang yang harus segera dipenuhi dengan kas yang tersedia dalam perusahaan dan *efek* yang dapat segera diuangkan.

$$\text{CASH RATIO} = \frac{\text{KAS} + \text{EFEK}}{\text{HUTANG LANCAR}}$$

c. *Quick Ratio*

Yaitu suatu rasio yang digunakan untuk mengukur kemampuan perusahaan dalam membayar hutang jangka pendek akan dibayar dengan kekayaan perusahaan yang dalam waktu singkat dapat diuangkan tanpa mengganggu jalannya perusahaan dengan mengurangi persediaan.

$$\text{QUICK RATIO} = \frac{\text{AKTIVA LANCAR - PERSEDIAAN}}{\text{HUTANG LANCAR}}$$

- Analisis Regresi-Korelasi

Yaitu analisis untuk mengetahui hubungan sebab akibat antara beberapa variabel, termasuk juga untuk mengetahui apakah ada pengaruh antara manajemen kas terhadap tingkat likuiditas.

Persamaan Regresi Berganda :

$$Y_R = b_0 + b_1X_1 + b_2X_2$$

$$zY = n b_0 + b_1X_1 + b_2X_2$$

$$zX_1Y = b_0zX_1 + b_1zX_1^2 + b_2zX_1X_2$$

$$zX_2Y = b_0zX_2 + b_1X_1X_2 + b_2zX_2^2$$

$$Y_R = \text{Variabel Dependen}$$

$$b_0 = \text{Konstanta dari Y}$$

$b_1, b_2$  = Koefisien Regresi Parsial

$X_1$  = Variabel Independen 1

$X_2$  = Variabel Independen 2

Persamaan Korelasi Linier Berganda :

$$R_{y \ 2.3} = \sqrt{\frac{r_{2y}^2 + r_{3y}^2 - 2 r_{2y} r_{3y} r_{2.3}}{1 - r_{2.3}^2}}$$

$$r_{2y} = \frac{\sum z X_{2i} Y_i}{\sqrt{\sum z X_{2i}^2} \sqrt{\sum z Y_i^2}}$$

$$r_{3y} = \frac{\sum z X_{3i} Y_i}{\sqrt{\sum z X_{3i}^2} \sqrt{\sum z Y_i^2}}$$

$$r_{2.3} = \frac{\sum z X_{2i} Y_{3i}}{\sqrt{\sum z X_{2i}^2} \sqrt{\sum z Y_{3i}^2}}$$

$r_{2y}$  = Koefisien Korelasi Parsial terhadap  $X_2$  (piutang usaha)

$r_{3y}$  = Koefisien Korelasi Parsial terhadap  $X_3$  (laba)

$r_{2.3}$  = Koefisien Korelasi Parsial terhadap  $X_2$  dan  $X_3$

## **2. Analisis Kualitatif**

Yaitu analisis deskriptif dengan menggunakan pendekatan kualitatif yang diuraikan secara sistematis untuk memperoleh kesimpulan dari perhitungan yang telah dilakukan sebelumnya.

### **1.6. SISTEMATIKA PEMBAHASAN**

Agar mendapat gambaran mengenai isi skripsi, berikut sistematika pembahasannya:

#### **BAB I. PENDAHULUAN**

Dalam bab ini penulis akan menguraikan mengenai latar belakang terpilihnya judul skripsi ini, perumusan masalah, tujuan dan manfaat penelitian, kerangka teori, kerangka konseptual, serta metodologi penelitian yang digunakan.

#### **BAB II. LANDASAN TEORI**

Pada bab ini penulis menjabarkan teori-teori yang digunakan sebagai landasan dalam menganalisa permasalahan, seperti pengertian dan tujuan laporan keuangan, pengertian dan tujuan analisis laporan keuangan, pengertian dan peranan kas, pengertian sumber dan penggunaan dana, dan analisis rasio keuangan serta analisis likuiditas.

### **BAB III. PERKEMBANGAN PERUSAHAAN**

Dalam bab ini, penulis menguraikan sejarah singkat perusahaan, struktur organisasi perusahaan, uraian tugas dan wewenang, ruang lingkup dan rincian jabatan serta laporan keuangan perusahaan, yaitu neraca konsolidasi, laporan laba rugi, dan laporan arus kas perusahaan selama lima kurun terakhir, yaitu tahun 2000, 2001, 2002, 2003 dan 2004.

### **BAB IV. PEMBAHASAN**

Dalam bab ini dilakukan analisis terhadap laporan keuangan perusahaan yang sesuai dengan tujuan utama dari penulisan skripsi ini, meliputi analisis neraca perbandingan, serta melakukan analisis likuiditas.

### **BAB V. KESIMPULAN DAN SARAN**

Pada bagian akhir ini penulis mengambil kesimpulan dari hasil pembahasan sebelumnya serta memberikan saran-saran yang mungkin dapat dijadikan sebagai bahan pertimbangan.



## DAFTAR PUSTAKA

### PT PUPUK SRIWIDJAJA PALEMBANG

**M, Jay Smith, dan Fred, K. Skuosen, *Akuntansi Intermediate*, Penerbit Erlangga, Jakarta, 1992**

**Nasehatun, Apandi, SE, *Budget and Control*, Penerbit PT Rineka Cipta, Jakarta, 1999.**

**Sofyan Syafri Harahap, Drs, *Analisa Kritis atas Laporan Keuangan*, Penerbit PT Raja Gravindo Persada, Jakarta, 1997.**

**Bambang Subroto, Drs, *Akuntansi Keuangan Intermediate*, Edisi Kedua, Penerbit BPFE, Yogyakarta, 1997.**

**S.R, Soemarso, *Akuntansi Suatu Pengantar*, Penerbit Salemba Empat, Jakarta, 2004.**

**Ahmad, Kamaruddin, SE, *Dasar-Dasar Manajemen Modal Kerja*, Penerbit PT Rineka Cipta, Jakarta, 1997.**

**Horne, Van, dan Jr, Wachowics, *Prinsip-Prinsip Manajemen Keuangan*, Penerbit Salemba Empat, Jakarta, 1997.**

**Sundjaja, MSBA dan Barlian, Inge, Ak, M.Sc, *Manajemen Keuangan*, Penerbit Literata, Jakarta, 2003.**

**Kuswadi, Ir, MBA, *Memahami Angka-Angka dan Manajemen Keuangan bagi orang awam*, Penerbit PT Elex Media Komputindo, Kelompok Gramedia, Jakarta, 2004.**

**Pike, Richard and Neale, Bill, *Corporate Finance and Investment Decision and Strategies*, Prentice Hall. UK. 1993.**

**Stoner, James A. F, dan Edward, R, Gilbert, dan Daniel R, *Manajemen*, Penerbit PT Prehallindo, Jakarta, 1996.**

**Walsh, Ciaran, *Key Management Ratios*, Edisi Ketiga, Penerbit Erlangga, Jakarta, 2004**

**Sugiyono, *Statistika untuk Penelitian*, Penerbit BPFE, Yogyakarta, 2005.**

**Santoso, Singgih, *SPSS Versi 7.5*, Cetakan Keempat, Penerbit PT Elex Media Komputindo Kelompok Gramedia, Jakarta, 2001.**