

MEN

UNIVERSITAS SRIWIJAYA
FAKULTAS EKONOMI
INDERALAYA

SKRIPSI
PENERAPAN KONSEP *ECONOMIC VALUE ADDED* (EVA)
DALAM MENGEVALUASI KINERJA KEUANGAN PADA
PT. INDOFOOD SUKSES MAKMUR, TBK



Diajukan oleh:

ADE HERMAWAN
01023110014

Untuk Memenuhi Sebagian Dari Syarat-syarat
Guna Mencapai Gelar
Sarjana Ekonomi
2006

107

1/1

S
658.157 107
Her
f
2006

**UNIVERSITAS SRIWIJAYA
FAKULTAS EKONOMI
INDERALAYA**



**SKRIPSI
PENERAPAN KONSEP *ECONOMIC VALUE ADDED* (EVA)
DALAM MENGEVALUASI KINERJA KEUANGAN PADA
PT. INDOFOOD SUKSES MAKMUR, TBK**



Diajukan oleh:

ADE HERMAWAN

01023110014

R. 14581
14943

**Untuk Memenuhi Sebagian Dari Syarat-syarat
Guna Mencapai Gelar
Sarjana Ekonomi
2006**


UNIVERSITAS SRIWIJAYA
FAKULTAS EKONOMI
INDERALAYA

TANDA PERSETUJUAN SKRIPSI

NAMA : ADE HERMAWAN
NIM : 01023110014
JURUSAN : MANAJEMEN
JUDUL SKRIPSI : "PENERAPAN KONSEP *ECONOMIC VALUE ADDED* (EVA)
DALAM MENGEVALUASI KINERJA KEUANGAN PADA PT.
INDOFOOD SUKSES MAKMUR, TBK"


PANITIA PEMBIMBING SKRIPSI

Tanggal 31 Juli 2006 Pembimbing 1

: 

Drs. H. Umar Hamdan AJ, MBA

Tanggal 03 Agustus 2006 Pembimbing 2

: 

Dra. Hj. Rusmiyati

Motto :

“Katakanlah : Sesungguhnya shalatku, ibadatku, hidupku, dan matiku hanyalah untuk Allah, Tuhan semesta alam.”

(Q.S. Al-AN'AM ayat : 162)

“... Sesungguhnya Allah tidak Mengubah keadaan sesuatu kaum sehingga mereka mengubah keadaan yang ada pada diri mereka sendiri. Dan apabila Allah Menghendaki keburukan terhadap sesuatu kaum, maka tak ada yang dapat menolaknya; dan sekali-kali tak ada pelindung bagi mereka selain Dia.”

(Q.S. AR-RA'D ayat : 11)

Kupersembahkan kepada :

- **Agamaku**
- **Bapak dan Mama yang tercinta**
- **Keluargaku**
- **Almamaterku**

KATA PENGANTAR

Alhamdulillahirobbil'aalamin, segala puji syukur kehadiran Allah SWT yang telah memberikan segala rahmat dan karunia-Nya kepada penulis, karena dengan segala kekurangan dan keterbatasan sebagai makhluk ciptaan-Nya, penulis dapat menyelesaikan skripsi ini pada waktunya. Berdasarkan latar belakang pendidikan penulis sebagai mahasiswa Fakultas Ekonomi Universitas Sriwijaya dengan konsentrasi mata kuliah Manajemen Keuangan, maka sebagai syarat guna mencapai gelar Sarjana Ekonomi, penulis menyusun sebuah karya tulis dalam bentuk skripsi yang berjudul "penerapan konsep *economic value added* (EVA) dalam mengevaluasi kinerja keuangan pada PT. Indofood Sukses Makmur, Tbk".

Selama penyusunan skripsi ini, telah banyak hambatan dan tantangan yang dilalui sebagai proses untuk menyusun sebuah karya tulis yang terbaik. Namun sebagai makhluk ciptaan Allah yang memiliki segala keterbatasan, penulis menyadari masih banyak terdapat kekurangan-kekurangan di dalam isi skripsi ini. Oleh karenanya segala saran dan kritik yang membangun sangatlah diharapkan oleh penulis, untuk dapat menjadi bahan-bahan masukan, agar kedepannya bisa menjadi lebih baik lagi.

Penyelesaian skripsi ini tidak dapat dilepaskan dari dukungan dan bantuan dari banyak pihak, dari sejak awal perencanaan, proses penyusunan, penyelesaian hingga saat pengujiannya. Untuk itu penulis mengucapkan banyak terima kasih kepada semua pihak yang telah banyak membantu selama ini. Penulis mengharapkan semoga karya tulis ini dapat bermanfaat tidak hanya bagi diri penulis sendiri, namun lebih luas lagi dapat bermanfaat juga bagi banyak kalangan.

Akhir kata, apabila pada skripsi ini terdapat banyak kekurangan dan masih ada hal-hal yang kurang berkenan, penulis memohon maaf yang sebesar-besarnya, dan kepada Allah penulis memohon ampun.

Semoga Allah SWT berkenan melimpahkan Rahmat, nikmat dan karunia-Nya atas kebaikan yang telah diberikan dari semua pihak. Amien.

Indralaya, Agustus 2006

Penulis

(Ade Hermawan)

UCAPAN TERIMA KASIH

Dengan penuh penghargaan setinggi-tingginya, penulis ingin menyampaikan terima kasih kepada :

1. Kedua Orangtua tercinta yang telah membesarkan dan mendidik serta terus memberikan doa, dorongan, semangat dan motivasi, sehingga penulis dapat menyelesaikan skripsi ini.
2. Bapak Dr. Syamsurijal AK, selaku Dekan Fakultas Ekonomi Universitas Sriwijaya.
3. Bapak Drs. Yuliansyah M. Diah, selaku Ketua Jurusan Manajemen Fakultas Ekonomi Universitas Sriwijaya.
4. Bapak Drs. M. Kosasih Zen, Msi, selaku Sekertaris Jurusan Manajemen Fakultas Ekonomi Universitas Sriwijaya.
5. Bapak Drs. Machmud Syahidin, selaku Dosen Pembimbing Akademik.
6. Bapak Drs. H. Umar Hamdan. AJ, MBA, selaku Dosen Ketua Pembimbing Skripsi, yang telah meluangkan waktunya untuk kelancaran penyusunan skripsi ini.
7. Ibu Dra. Hj. Roesmiyati, selaku Dosen Pembimbing Skripsi, yang telah membimbing dan memberikan saran-saran perbaikan selama penulisan skripsi ini.
8. Seluruh Staff Dosen beserta seluruh karyawan Fakultas Ekonomi Universitas Sriwijaya, yang telah berperan didalam kelancaran perkuliahan.
9. Saudara-saudaraku ; Aa dr. Irwan Hermawan, Hardi Hermawan, Ricky Hermawan dan Desti Oki Lestari (Eneng Desti) yang telah memberikan dorongan doa dan motivasi baik spiritual maupun materil.

10. Teman-teman seangkatan di Manajemen, FE Unsri 2002 dan teman-teman kost di Persada Inderalaya, kalian semua adalah teman-teman yang luar biasa. Semoga kesuksesan menyertai kita semua. Amien.
11. Semua pihak yang belum disebutkan, yang telah membantu secara langsung maupun tidak, sehingga skripsi ini dapat diselesaikan pada waktunya.

DAFTAR ISI

| | |
|--|------|
| HALAMAN JUDUL | i |
| HALAMAN PENGESAHAN | ii |
| HALAMAN MOTO DAN PERSEMBAHAN | iii |
| KATA PENGANTAR | iv |
| UCAPAN TERIMA KASIH | vi |
| DAFTAR ISI | ix |
| DAFTAR TABEL | xiii |
| DAFTAR GAMBAR | xiv |
| BAB I PENDAHULUAN | 1 |
| 1.1. Latar Belakang | 1 |
| 1.2. Perumusan Masalah | 6 |
| 1.3. Tujuan dan Manfaat Penelitian | 7 |
| 1.3.1. Tujuan Penelitian | 7 |
| 1.3.2. Manfaat Penelitian | 7 |
| 1.4. Kerangka Pemikiran | 8 |
| 1.5. Metodologi Penelitian | 9 |
| 1.5.1. Objek Penelitian | 10 |
| 1.5.2. Teknik Pengumpulan Data | 10 |
| 1.5.3. Teknik Analisa Data | 10 |
| 1.6. Sistematika Pembahasan | 11 |



| | | |
|----------|---|----|
| BAB II | TINJUAN PUSTAKA | 14 |
| 2.1. | Ruang Lingkup Manajemen Keuangan | 14 |
| 2.1.1. | Lingkup Utama Keuangan | 14 |
| 2.1.1. | Pengertian Manajemen Keuangan | 15 |
| 2.1.2. | Fungsi Manajemen Keuangan | 16 |
| 2.2. | Analisis Kinerja Keuangan Perusahaan | 16 |
| 2.3. | Laporan Keuangan | |
| 2.3.1. | Pengertian Laporan Keuangan | 19 |
| 2.3.2. | Tujuan Laporan Keuangan | 21 |
| 2.3.3. | Pihak-Pihak Berkepentingan Terhadap Laporan Keuangan | 24 |
| 2.3.4. | Keterbatasan Laporan Keuangan | 25 |
| 2.4. | Analisa Laporan Keuangan | |
| 2.4.1. | Definisi Analisa Laporan Keuangan | 27 |
| 2.4.2. | Tujuan Analisa Laporan Keuangan | 27 |
| 2.4.3. | Kelemahan Analisis Laporan Keuangan | 28 |
| 2.5. | Penilaian Kinerja Keuangan Perusahaan | |
| 2.5.1. | Penilaian Kinerja Keuangan dengan metode konvensional | 30 |
| 2.5.1.1. | Keunggulan Analisa Rasio Keuangan | 33 |
| 2.5.1.2. | Keterbatasan Analisa Rasio Keuangan | 34 |
| 2.5.2. | Penilaian Kinerja Keuangan dengan Laba Ekonomi | 35 |
| 2.5.3. | Langkah-Langkah Perhitungan EVA | 38 |
| 2.5.4. | Manfaat Economic Value Added (EVA) | 40 |

| | | |
|---------|--|----|
| BAB III | GAMBARAN UMUM PERUSAHAAN | 42 |
| | 3.1. Sejarah Singkat Perusahaan | 48 |
| | 3.2. Penjualan, Pemasaran dan Distribusi | |
| | 3.2.1. Pertumbuhan Penjualan | 48 |
| | 3.2.2. Pemasaran | 48 |
| | 3.2.3. Distribusi | 49 |
| | 3.3. Produksi | |
| | 3.3.1. Produk | 51 |
| | 3.3.2. Bahan Baku | 52 |
| | 3.3.3. Sumber Daya Manusia | 53 |
| | 3.4. Struktur Organisasi | 54 |
| | 3.5. Pemegang Saham | 60 |
| | 3.6. Prospek | 61 |
| | 3.7. Keuangan PT. Indofood Sukses Makmur, Tbk | 61 |
| BAB IV | ANALISA KONSEP ECONOMIC VALUE ADDED (EVA)..... | 68 |
| | 4.1. Analisa Kinerja Keuangan Dengan Menggunakan Laba Akuntansi (Metode Konvensional) | 69 |
| | 4.2. Analisa Kinerja Keuangan Dengan Metode <i>Economic Value Added</i> (EVA) | 77 |
| BAB V | KESIMPULAN DAN SARAN | |
| | 5.1. Kesimpulan | 90 |
| | 5.2. Saran | 91 |

DAFTAR TABEL

| | | |
|-------------|---|----|
| Tabel 1.1. | Ikhtisar Keuangan PT. Indofood Sukses Makmur, Tbk | 4 |
| Tabel 1.2. | Ikhtisar rasio keuangan PT. Indofood Sukses Makmur, Tbk | 4 |
| Tabel 3.1. | Nama-Nama Perusahaan Yang Bergabung Dengan PT. Panganjaya Intikusuma | 43 |
| Tabel 3.2. | Produk-Produk Yang Dihasilkan oleh PT. Indofood Sukses Makmur, Tbk | 52 |
| Tabel 3.3. | Pemegang Saham PT. Indofood Sukses Makmur, Tbk | 60 |
| Tabel 4.1. | <i>Current Ratio</i> PT. Indofood Sukses Makmur, Tbk | 70 |
| Tabel 4.2. | <i>Total Debt to Total Asset Ratio</i> PT. Indofood Sukses Makmur, Tbk .. | 71 |
| Tabel 4.3. | <i>Return On Investment</i> PT. Indofood Sukses Makmur, Tbk | 72 |
| Tabel 4.4. | <i>Return On equity</i> PT. Indofood Sukses Makmur, Tbk | 74 |
| Tabel 4.5. | <i>Net Profit Margin</i> PT. Indofood Sukses Makmur, Tbk | 76 |
| Tabel 4.6. | Hasil Perhitungan <i>Net Operating Profit After Tax</i> (NOPAT) | 81 |
| Tabel 4.7. | Perhitungan <i>Invested Capital</i> PT. Indofood Sukses Makmur, Tbk | 83 |
| Tabel 4.8. | Perkembangan Tingkat Suku Bunga Pinjaman Pada Bank Umum | 85 |
| Tabel 4.9. | Hasil Perhitungan WACC PT. Indofood Sukses Mamkur, Tbk | 87 |
| Tabel 4.10. | Hasil Perhitungan <i>Capital Charges</i> PT. Indofood Sukses Makmur, Tbk | 87 |
| Tabel 4.11. | Perhitungan <i>Economic Value Added</i> /EVA PT. Indofood Sukses Makmur, Tbk | 88 |

DAFTAR GAMBAR

| | |
|---|----|
| Gambar 1.1. Alur Pikir Penelitian | 8 |
| Gambar 3.2. Sistem Distribusi PT. Indofood Sukses Makmur, Tbk | 51 |
| Gambar 3.1. Struktur Organisasi Perusahaan | 59 |

BAB I

PENDAHULUAN

1.1. Latar Belakang

Sebagaimana diketahui bahwa organisasi merupakan kumpulan orang yang bekerja bersama-sama untuk mencapai tujuan bersama. Pada dasarnya tujuan bersama yang ingin diwujudkan adalah penciptaan kekayaan, sehingga organisasi dapat dikatakan sebagai institusi pencipta kekayaan (*wealth-creating institution*). Dengan kekayaan yang berhasil diciptakan, organisasi akan mampu memberikan kesejahteraan kepada semua pihak yang menaruh kepentingan terhadap organisasi (*stakeholders*). Pencapaian penciptaan kekayaan tersebut, diwujudkan dengan perolehan laba oleh organisasi. Dengan keberhasilan memperoleh laba ini akan membuat organisasi bisa untuk mempertahankan kelangsungan hidupnya (*survival*), mengalami pertumbuhan organisasi kearah yang lebih baik (*growth*), dan dapat beradaptasi terhadap perubahan lingkungan usaha.

Dalam menjalankan tujuannya tersebut, organisasi dituntut untuk bisa menciptakan suatu sistem pengendalian manajemen yang baik. Sistem pengendalian manajemen akan mempengaruhi perilaku individu yang ada didalam organisasi. Sistem pengendalian manajemen yang baik berpengaruh terhadap cara dan tujuan organisasi; artinya tindakan-tindakan individu untuk meraih tujuan-tujuan pribadinya juga akan membantu dalam pencapaian tujuan-tujuan organisasi. Sistem pengendalian manajemen yang baik juga harus dapat menyesuaikan diri dengan perkembangan lingkungan bisnis yang akan dimasuki oleh organisasi. Perkembangan lingkungan bisnis membuka perubahan yang

semakin meningkatkan persaingan. Keadaan ini memaksa organisasi untuk terus memperkuat posisinya di pasaran. Organisasi sebagai bagian dari lingkungan bisnis harus dapat menyesuaikan diri dan mengevaluasi diri terhadap berbagai perubahan yang terjadi dalam lingkungan bisnis yang dinamis, sehingga eksistensinya dapat terus dipertahankan.

Sebagai suatu usaha yang berorientasi untuk mencari laba, maka PT. Indofood Sukses Makmur, Tbk yang juga merupakan pemimpin pasar untuk produk mie instant dan makanan ringan di Indonesia perlu memiliki suatu manajemen yang profesional, baik itu di bidang pemasaran, operasional, sumber daya, maupun bidang keuangan yang secara khusus akan dibahas oleh penulis untuk melihat kondisi keuangan perusahaan. Dalam penulisan skripsi ini, penulis lebih menekankan penelitian pada bidang keuangan PT. Indofood Sukses Makmur, Tbk. Untuk dapat memperoleh gambaran tentang perkembangan kondisi keuangan suatu perusahaan kita perlu untuk mengadakan interpretasi dan analisa terhadap data-data keuangan perusahaan yang terdapat dalam laporan keuangan perusahaan.

Dengan mengadakan analisa terhadap laporan keuangan PT. Indofood Sukses Makmur, Tbk akan dapat diketahui tentang keadaan dan perkembangan keuangan dari perusahaan, dan dapat diketahui hasil-hasil finansial yang telah dicapai di waktu yang lalu dan waktu yang sedang berjalan. Dengan mengadakan analisa dari data-data keuangan tahun-tahun yang lalu, dapat diketahui kelemahan-kelemahan perusahaan serta hasil-hasil yang telah dicapai yang dianggap cukup baik.

Bentuk umum yang biasanya dilakukan oleh PT. Indofood Sukses Makmur, Tbk dalam mengevaluasi perusahaannya adalah dengan melakukan penilaian kinerja. Penilaian

kinerja perusahaan merupakan suatu perhitungan tingkat efektivitas dan efisiensi suatu perusahaan dalam kurun waktu tertentu untuk mencapai hasil yang optimal. Penilaian terhadap kinerja perusahaan ini biasanya dapat dilakukan per bulan, per triwulan, per caturwulan, per semester atau per tahun yang dimaksudkan untuk menilai dan mengevaluasi pencapaian tujuan perusahaan. Penilaian kinerja suatu perusahaan memerlukan informasi mengenai kegiatan operasional perusahaan. Informasi keuangan yang dipakai untuk menilai kinerja keuangan perusahaan adalah laporan keuangan (*Financial Statement*) tahunan perusahaan yang terdiri atas laporan neraca (*balance sheet*) yang menunjukkan nilai aktiva dan nilai kewajiban dan ekuitas perusahaan, dan laporan laba rugi (*statement income*) yang menunjukkan tingkat pencapaian pendapatan dari aktivitas yang telah dilakukan oleh perusahaan.

Selama ini PT. Indofood Sukses Makmur, Tbk dalam mengukur dan menilai kinerja perusahaannya adalah dengan menggunakan rasio keuangan (*financial ratio*) yaitu rasio yang diperoleh dengan menghubungkan unsur-unsur yang ada pada neraca dan laporan laba rugi. Secara umum terdapat enam kelompok rasio keuangan, yaitu : likuiditas, leverage, aktivitas, profitabilitas, pertumbuhan, dan penilaian. Rasio-rasio ini diperoleh dari data-data akuntansi yang tidak terlepas dari penafsiran-penafsiran, sehingga diperlukan sikap hati-hati dan teliti dalam melakukan penilaian menyeluruh terhadap seluruh aktivitas operasi perusahaan yang sedang berjalan.

Berikut ini penulis sajikan data mengenai keadaan dan perkembangan keuangan dan keadaan rasio-rasio keuangan PT. Indofood Sukses Makmur, Tbk selama tiga tahun terakhir.

Tabel 1.1
Ikhtisar Keuangan PT. Indofood Sukses Makmur, Tbk
(dalam Ribuan Rupiah)

| KETERANGAN | TAHUN | | |
|------------------------|-------------------|-------------------|-------------------|
| | 2003 | 2004 | 2005 |
| Penjualan – bersih | Rp.17.871.425.474 | Rp.17.918.528.447 | Rp.18.764.650.332 |
| Laba – kotor | 4.466.056.933 | 4.594.891.656 | 4.423.104.842 |
| Laba usaha | 2.008.794.942 | 2.087.390.884 | 1.662.497.193 |
| Laba (rugi) – bersih | 603.481.303 | 378.056.338 | 124.017.963 |
| Modal kerja – bersih | 3.330.140.922 | 2.050.658.010 | 2.059.043.673 |
| Jumlah aktiva | 15.308.854.460 | 15.673.355.546 | 14.786.084.243 |
| Jumlah kewajiban | 10.552.330.340 | 10.727.582.237 | 10.042.582.560 |
| Jumlah ekuitas | 4.093.880.900 | 4,189,916,332 | 4.308.448.465 |

Sumber : Diolah dari laporan keuangan tahunan PT. Indofood Sukses Makmur, Tbk

Dari data-data keuangan diatas, PT. Indofood Sukses Makmur, Tbk biasanya langsung melakukan perhitungan terhadap besarnya tingkat rasio keuangan yang telah dicapai oleh perusahaan dan melihat perkembangannya selama tiga tahun terakhir. Berikut ini adalah data tentang rasio-rasio keuangan dari PT. Indofood Sukses Makmur, Tbk :

Tabel 1.2
Ikhtisar rasio keuangan PT. Indofood Sukses Makmur, Tbk

| Rasio-Rasio Keuangan | TAHUN | | |
|-----------------------------|----------|----------|----------|
| | 2003 | 2004 | 2005 |
| Curent Ratio | 190,88 % | 147,90 % | 146,66 % |
| Debt to Total Assets | 68,93 % | 68,44 % | 67,92 % |
| Return on Invesment (ROI) | 3,94 % | 2,41 % | 0,84 % |
| Return on Equity (ROE) | 14,74 % | 9,02 % | 2,88 % |
| Net Profit Margin | 3,37 % | 2,11 % | 0,66 % |

Sumber : Diolah dari laporan keuangan tahunan PT. Indofood Sukses Makmur, Tbk

Jika dilihat dari data-data diatas terlihat bahwa keadaan keuangan PT. Indofood Sukses Makmur, Tbk selalu mengalami perubahan dengan tingkat rasio keuangan yang cenderung menurun selama tiga tahun terakhir,

Tahun 2003 keadaan keuangan PT. Indofood Sukses Makmur, Tbk terlihat lebih baik dibandingkan dengan tahun 2004 dan tahun 2005. pada tahun 2003 rasio-rasio keuangan PT. Indofood Sukses Makmur, Tbk lebih tinggi dibandingkan dengan tahun-tahun yang lainnya. Hal ini dikarenakan pada tahun 2003 PT. Indofood Sukses Makmur, Tbk mendapatkan tambahan dana dari hasil penerbitan obligasi perusahaan.

Tahun 2004 keadaan keuangan PT. Indofood Sukses Makmur, Tbk mengalami kenaikan yang seimbang, maksudnya kenaikan dari sisi aktiva diiringi dengan kenaikan dari sisi passiva. Kenaikan nilai dari sisi passiva ini dikarenakan adanya tambahan pinjaman dana yang berasal dari penerbitan obligasi perusahaan pada tahun 2003 dan hal ini juga menyebabkan kenaikan nilai dari sisi aktiva yang jumlahnya sama dengan jumlah kenaikan pada sisi passiva.

Tahun 2005 keadaan keuangan PT. Indofood Sukses Makmur, Tbk mengalami penurunan. Ini dikarenakan perusahaan harus melakukan pembayaran atas kupon obligasi yang telah diterbitkannya pada tahun 2003 serta adanya hutang jangka panjang anak perusahaan yang telah jatuh tempo yang harus segera dibayar oleh PT. Indofood Sukses Makmur, Tbk sebagai perusahaan induk.

Penilaian-penilaian data diatas dilakukan perusahaan berdasarkan kepada perhitungan rasio-rasio keuangan dari laporan keuangan perusahaan. Dalam perhitungan tersebut, perusahaan tidak pernah memperhitungkan besarnya jumlah biaya modal yang

telah dikeluarkan atas investasi yang telah dilakukan. Perhitungan kembali laporan keuangan perusahaan berdasarkan besarnya jumlah biaya modal yang telah dikeluarkan oleh perusahaan diharapkan dapat memberikan hasil perhitungan yang lebih baik dibandingkan dengan perhitungan sebelumnya (perhitungan rasio keuangan) yang pada akhirnya diharapkan dapat memenuhi harapan para penyandang dana yang menginginkan kompensasi (imbalan) yang layak dari laba bersih perusahaan atas investasi yang telah mereka tanamkan di perusahaan. Untuk mengetahui mampu atau tidaknya perusahaan perusahaan memenuhi harapan para penyandang dana tersebut, maka perusahaan dapat menerapkan penggunaan konsep *Economic Value Added* (EVA) untuk menilainya.

Berdasarkan perbedaan dalam perhitungan laporan keuangan perusahaan tersebut, penulis tertarik untuk melakukan penelitian kembali terhadap perhitungan dari laporan keuangan PT. Indofood Sukses Makmur, Tbk dengan memperhitungkan besarnya biaya modal yang telah dikeluarkan oleh PT. Indofood Sukses Makmur, Tbk. Oleh karena itu, penulis tertarik untuk melakukan penelitian dan penulisan skripsi dengan judul : **“Penerapan Konsep *Economic Value Added* (EVA) Dalam Mengevaluasi Kinerja Keuangan Pada PT. Indofood Sukses Makmur, Tbk.”**

1.2. Perumusan Masalah

Berdasarkan uraian di atas dapat dirumuskan masalah sebagai berikut :

1. Mengapa terjadi penurunan kinerja keuangan pada PT. Indofood Sukses Makmur, Tbk yang terlihat dari penurunan nilai rasio-rasio keuangan perusahaan ?

2. Apakah terjadi perbedaan penilaian kinerja keuangan pada PT. Indofood Sukses Makmur, Tbk bila dinilai kembali dengan menggunakan konsep *Economic Value Added* (EVA) ?

1.3. Tujuan Dan Manfaat Penelitian

1.3.1. Tujuan Penelitian

Tujuan penelitian yang ingin dicapai penulis dalam penulisan skripsi ini adalah sebagai berikut :

1. Untuk mengetahui mengapa terjadi penurunan kinerja keuangan pada PT. Indofood Sukses Makmur, Tbk yang terlihat dari penurunan nilai rasio-rasio keuangan perusahaan ?
2. Untuk mengetahui apakah telah terjadi proses nilai tambah ekonomis (*Economic Value Added* / EVA) pada PT. Indofood Sukses Makmur, Tbk.

1.3.2. Manfaat Penelitian

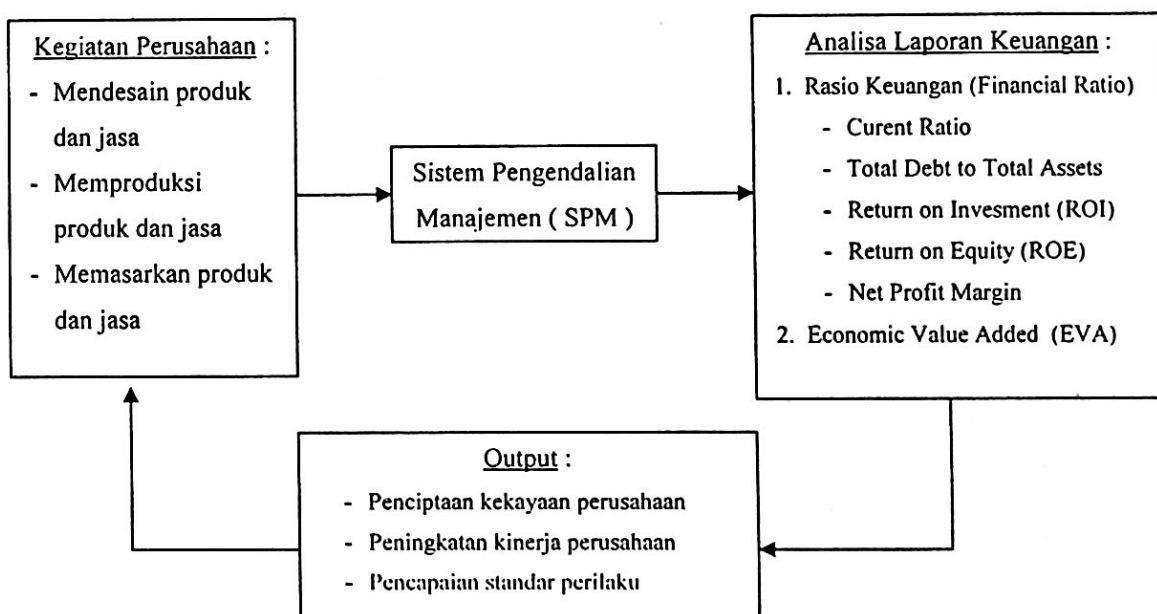
Manfaat penelitian yang ingin dicapai penulis adalah sebagai berikut :

1. Memperluas dan memperkaya pengetahuan penulis, serta memberikan informasi kepada pihak lain, khususnya mengenai penerapan konsep *Economic Value Added* (EVA) dalam penilaian kinerja keuangan perusahaan.
2. Memberikan informasi sebagai bahan masukan untuk mengembangkan dan mengevaluasi kebijaksanaan perusahaan dalam menilai kinerja keuangannya demi kemajuan perusahaan dimasa mendatang.

3. Bagi perusahaan, dapat dijadikan sebagai salah satu sumber kajian bagi manajer perusahaan untuk berusaha dalam meningkatkan kinerja keuangan perusahaan.

1.4. Kerangka Pemikiran

Gambar 1.1 Alur Pikir Penelitian



Suatu organisasi dapat menjadi institusi pencipta kekayaan dengan melaksanakan kegiatan berikut ini :¹

1. Mendisain produk dan jasa yang cocok dengan kebutuhan konsumen.
2. Memproduksi produk dan jasa tersebut dengan biaya yang efektif.
3. Memasarkan produk dan jasa tersebut secara efektif pada konsumen.

¹ Mulyadi dan Jhony Setiawan, *Sistem perencanaan dan Pengendalian Manajemen*, Edisi 3, Jakarta, Salemba Empat, 2002, Halaman 2.

1.5.1. Objek Penelitian

Dalam penulisan skripsi ini, penulis melakukan penelitian pada PT. Indofood Sukses Makmur, Tbk.

1.5.2. Teknik Pengumpulan Data

1. Jenis dan Sumber Data

Sumber data yang digunakan dalam penelitian ini adalah data primer yang diperoleh pada saat melakukan penelitian pada objek penelitian. Data yang akan digunakan dalam penelitian ini meliputi laporan keuangan perusahaan sarta data-data perusahaan pendukung lainnya.

2. Metode Pengumpulan Data

Dua cara yang dilakukan penulis untuk memperoleh, mengumpulkan dan menganalisa data-data pendukung, yaitu:

- a. Studi lapangan (*Field Research*), yaitu riset yang dilaksanakan ke lapangan untuk mengumpulkan data-data yang dibutuhkan dengan melihat dan mengolah dokumen dan arsip perusahaan yang bersangkutan dengan penilaian kinerja keuangan perusahaan.
- b. Studi Kepustakaan (*Library Research*), yaitu riset dengan membaca referensi dan literatur lain yang berhubungan dengan penelitian untuk mendapatkan gambaran teoritis tentang permasalahan yang akan dibahas.

1.5.3. Teknik Analisa Data

Teknik analisa data yang akan penulis gunakan adalah teknik analisa kuantitatif dan teknik analisa kualitatif.

1. Teknik Analisa Kuantitatif

Data-data kuantitatif yang diperoleh akan dianalisa sesuai dengan langkah-langkah perhitungan EVA yaitu melalui tahap-tahap sebagai berikut :³

- a. Menghitung NOPAT (*Net Operating Profit After Tax*).
- b. Mengidentifikasi *Invested Capital*.
- c. Menentukan WACC (*Weighted Average Cost of Capital*).
- d. Menghitung *Capital Charges*.
- e. Menghitung nilai EVA (*Economic Value Added*).

2. Teknik Analisa Kualitatif

Dalam analisa kualitatif, penulis akan mencatat, mengklasifikasi, dan menganalisa data dan informasi yang bersifat kualitatif untuk mendapatkan gambaran sesungguhnya yang terjadi di perusahaan, kemudian data-data yang ada di dalam perusahaan akan dihubungkan dengan teori-teori yang berkaitan dan dari hasil penelitian tersebut ditarik kesimpulan serta saran yang sebaiknya diterapkan perusahaan itu.

1.6. Sistematika Pembahasan

Pembahasan yang akan penulis lakukan dalam penelitian ini terdiri dari lima bab, yang secara garis besarnya yaitu :

³S. David Young dan Stephen F. O'Byrne, *EVA & Manajemen Berdasarkan Nilai*, Salemba Empat. Jakarta. 2001, halaman 49.

BAB I PENDAHULUAN

Di dalam bab ini diuraikan mengenai latar belakang, perumusan masalah, tujuan dan manfaat penelitian, kerangka pemikiran, metode penelitian yang terdiri atas objek penelitian, teknik pengumpulan data dan teknik analisa data, serta sistematika pembahasan.

BAB II TINJAUAN PUSTAKA

Bab ini berisikan teori-teori yang dapat digunakan untuk mendukung dan mendasari penelitian yang penulis dapat dari literatur-literatur yang relevan dan berkaitan dengan permasalahan yang akan penulis bahas. Tinjauan Pustaka ini terdiri atas defenisi dan tujuan Manajemen keuangan, definisi dan tujuan dari laporan keuangan, manfaat dan tahap penilaian kinerja, penilaian kinerja keuangan perusahaan, sejarah munculnya konsep EVA, dan kelebihan dan kekurangan EVA.

BAB III GAMBARAN UMUM PERUSAHAAN

Bab ini menjelaskan sejarah singkat dan ruang lingkup perusahaan, struktur organisasi, bidang usaha, sumber-sumber modal, perkembangan pendapatan margin bagi hasil neto, dan kendala yang dihadapi perusahaan.

BAB IV ANALISA PENERAPAN KONSEP *ECONOMIC VALEU ADDED* / EVA

Bab ini berisikan analisa kinerja keuangan dengan metode konvensional, analisa kinerja keuangan dengan metode EVA, serta analisa kemungkinan penerapan EVA

BAB V KESIMPULAN DAN SARAN

Bab ini merupakan penutup dan penulis akan menggunakan simpulan yang diperoleh dari uraian teori dan pembahasan pada bab-bab sebelumnya, kemudian dari kesimpulan tersebut penulis mencoba memberikan saran-saran perbaikan.

DAFTAR PUSTAKA

- Hanafi, Mahduh M. dan Abdul Halim, *Analisis Laporan Keuangan*, AMP-YKPN, Yogyakarta, Edisi Revisi, 2003.
- Harahap, Sofyan Syarif, Akuntan, *Teori Akuntansi*, Edisi revisi, PT RajaGrafindo Persada, Jakarta, 2003.
- Harahap, Sofyan Syafri, *Analisa Kritis Atas Laporan Keuangan*. PT Raja Grafindo, Jakarta, 1998.
- Husein, Umar, *Metodologi Penelitian*, PT. Gramedia Pustaka Utama, Jakarta, 1997.
- Husnan, Suad, *Dasar-Dasar Teori Portofolio dan Analisis Sekuritas*, Edisi ke 3, AMP YKPN, Yogyakarta, 2001.
- Insani, Nurul dan Sri Iswati, *Pengaruh Merger Terhadap Kinerja Keuangan, analisa EVA*, Majalah Ekonomi, Edisi 3, Tahun XI, No. 3, Desember 2001.
- James C. Horne dan John M. Wachowicz, Jr, *Prinsip-Prinsip Manajemen Keuangan*, Edisi Indonesia, Salemba Empat, Jakarta, 1997.
- Munawir, S. *Analisa laporan Keuangan*. Edisi keempat, Penerbit Liberty. Yogyakarta, 2002.
- Riyanto, Bambang. *Dasar-dasar Pembelanjaan Perusahaan*. PT BPFE. Yogyakarta, 1995.