

**PERBANDINGAN IMBAL HASIL DAN RISIKO SAHAM PADA
PERUSAHAAN SEKTOR RESTORAN, HOTEL, DAN PARIWISATA DI
BURSA EFEK INDONESIA (BEI)**



Skripsi Oleh:

YOSS MARLYANSAH

NIM 01061001074

**Untuk Memenuhi Sebagian dari Syarat-Syarat
Guna Mencapai Gelar
Sarjana Ekonomi**

**DEPARTEMEN PENDIDIKAN NASIONAL
UNIVERSITAS SRIWIJAYA
FAKULTAS EKONOMI
INDERALAYA
TAHUN 2010**

332.642 807

705

2011

**PERBANDINGAN IMBAL HASIL DAN RISIKO SAHAM PADA
PERUSAHAAN SEKTOR RESTORAN, HOTEL, DAN PARIWISATA DI
BURSA EFEK INDONESIA (BEI)**



Skripsi Oleh:

YOSS MARLYANSAH

NIM 01061001074

**Untuk Memenuhi Sebagian dari Syarat-Syarat
Guna Mencapai Gelar
Sarjana Ekonomi**

**DEPARTEMEN PENDIDIKAN NASIONAL
UNIVERSITAS SRIWIJAYA
FAKULTAS EKONOMI
INDERALAYA
TAHUN 2010**

**KEMENTERIAN PENDIDIKAN NASIONAL
UNIVERSITAS SRIWIJAYA
FAKULTAS EKONOMI
INDERALAYA**

TANDA PERSETUJUAN SKRIPSI

NAMA : YOSS MARLYANSAH
NIM : 01061001074
JURUSAN : MANAJEMEN
MATA KULIAH : MANAJEMEN KEUANGAN
JUDUL SKRIPSI : PERBANDINGAN IMBAL HASIL DAN RISIKO SAHAM
PADA PERUSAHAAN SEKTOR RESTORAN, HOTEL,
DAN PARIWISATA DI BURSA EFEK INDONESIA (BEI)


PEMBIMBING SKRIPSI

TANGGAL PERSETUJUAN

DOSEN PEMBIMBING


Tanggal 17-11-2010

Ketua

: 
Drs. H. Umar Hamdan AJ, MBA
NIP. 19500709 198503 1 001

Tanggal 17-11-2010

Anggota

: 
Dra. Hj. Hartati Ali, M.M
NIP. 19460223 198403 2 001

KEMENTERIAN PENDIDIKAN NASIONAL
UNIVERSITAS SRIWIJAYA
FAKULTAS EKONOMI
INDERALAYA

TANDA PERSETUJUAN PANITIA UJIAN KOMPREHENSIF

NAMA : YOSS MARYANSAH
NIM : 01061001074
JURUSAN : MANAJEMEN
MATA KULIAH : MANAJEMEN KEUANGAN
JUDUL SKRIPSI : PERBANDINGAN IMBAL HASIL DAN RISIKO
SAHAM PADA PERUSAHAAN SEKTOR
RESTORAN DAN SEKTOR HOTEL, DAN
PARIWISATA DI BURSA EFEK INDONESIA (BEI)

Telah diuji di depan panitia ujian komprehensif pada tanggal 22 Januari 2010
dan telah memenuhi syarat untuk diterima.

Panitia Ujian Komprehensif
Inderalaya, April 2011

Ketua



Drs. H. Umar Hamdan AJ. MBA
NIP. 1950079 198503 1 001

Anggota



Dra. Hj. Hartati Ali, MM
NIP. 19460223 198403 2 001

Anggota



Dr. H. Isnurhadi, MBA
NIP. 19621112 198911 1 001

Mengetahui,

Ketua Jurusan Manajemen



Drs. Yuliansyah M. Diah, MM
NIP. 195607011985031003

MOTTO DAN PERSEMBAHAN

MOTTO :

***“Selalu Belajar Menjadi Diri Sendiri Dan Menjalani Hidup
Apa Adanya”***

(My Self)

***“Orang Yang Baik Adalah Orang Yang Memberikan Manfaat
Untuk Orang Lain”***

(Hadist)

Kupersembahkan Untuk :

- ❖ ***Ayahku (Alm) dan Ibuku tercinta***
- ❖ ***Saudara-Saudari tersayang***
- ❖ ***Sahabat-sahabat***
- ❖ ***Almamaterku***

KATA PENGANTAR

Puji syukur penulis panjatkan kepada Tuhan Yang Maha Esa karena atas izinNya jualah penulisan skripsi ini dapat diselesaikan sebagaimana mestinya.

Penulisan skripsi ini mengambil judul “Perbandingan Imbal Hasil Dan Risiko Saham Pada Perusahaan Sektor Restoran,Hotel Dan Pariwisata di Bursa Efek Indonesia(BEI)”. Penulisan skripsi ini dibagi dalam enam bab, terdiri dari Bab I Pendahuluan, Bab II Tinjauan Pustaka, Bab III Metode Penelitian, Bab IV Data Penelitian, Bab V Hasil Penelitian dan Pembahasan dan Bab VI Kesimpulan dan Saran.

Data utama yang digunakan adalah data sekunder perusahaan yang diperoleh melalui publikasi Pasar Modal Indonesia dan akses melalui *website* Bursa Efek Indonesia (BEI).

Penulis menyadari bahwa skripsi masih jauh dari sempurna, untuk itu penulis mengharapkan adanya kritik dan saran yang bersifat membangun agar dikemudian hari penulis bisa menyajikan karya ilmiah yang lebih baik. Akhir kata, semoga skripsi ini dapat bermanfaat bagi kita semua dan dapat memperkaya ilmu pengetahuan serta sebagai bahan masukan akademisi bagi penelitian manajemen keuangan. Amin.

Palembang, 2010

Penulis



Yoss Marlyansah

PERNYATAAN KEASLIAN SKRIPSI/TIDAK FLAGIAT

Yang bertanda tangan di bawah ini:

Nama : Yoss Marlyansah

NIM : 01061001074

Jurusan : Manajemen

Fakultas : Ekonomi

Menyatakan dengan sesungguhnya bahwa skripsi saya yang berjudul:

PERBANDINGAN IMBAL HASIL DAN RISIKO SAHAM PADAPERUSAHAAN
SEKTOR RESTORAN DAN SEKTOR HOTEL, DAN PARIWISATA DI BURSA
EFEK INDONESIA (BEI)

Pembimbing

Ketua : Drs. H. Umar Hamdan AJ, MBA

Anggota : Dra. Hj. Hartati Ali, MM

Tanggal diuji : 22 Januari 2011

Adalah benar-benar hasil karya saya dibawah tim pembimbing.

Isi skripsi ini tidak ada hasil karya orang lain yang saya salin keseluruhan atau sebagian tanpa menyebutkan sumber aslinya.

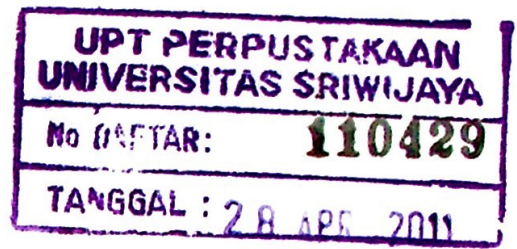
Demikian surat pernyataan ini saya buat dengan sebenar-benarnya dan apabila dikemudian hari ternyata pernyataan saya tidak benar, maka saya bersedia menerima sanksi sesuai dengan peraturan, termasuk pembatalan gelar kesarjanaan saya.

Inderalava. Januari 2011



Yoss Marlyansah
NIM. 01061001074

DAFTAR ISI



HALAMAN JUDUL.....	i
HALAMAN PERSETUJUAN SKRIPSI.....	ii
HALAMAN PERSETUJUAN UJIAN KOMPREHENSIF.....	iii
HALAMAN LEMBAR PENGESAHAN.....	iv
HALAMAN MOTTO DAN PERSEMBAHAN.....	v
KATA PENGANTAR.....	vi
UCAPAN TERIMAKASIH.....	vi
DAFTAR ISI.....	vii
DAFTAR TABEL.....	ix
DAFTAR GAMBAR.....	xii
DAFTAR LAMPIRAN.....	xiii
ABSTRAKSI.....	xiv
ABSTRACT.....	xv
BAB I. PENDAHULUAN	
1.1. Latar Belakang.....	1
1.2. Perumusan Masalah.....	6
1.3. Tujuan Penelitian.....	6
1.4. Manfaat Penelitian.....	7
BAB II. TINJAUAN PUSTAKA	
2.1. Landasan Teori.....	8
2.1.1. Imbal Hasil (<i>Return</i>).....	8
2.1.2. Risiko.....	10
2.1.3. Standar Deviasi dan Varian.....	15
2.1.4. Diversifikasi.....	16
2.1.5. Pasar Modal.....	18
2.1.6. Teknik Analisi dan Penilaian Saham.....	25
2.2. Penelitian Terdahulu.....	28

BAB III. METODE PENELITIAN

3.1.	Ruang Lingkup Penelitian.....	31
3.2.	Rancangan Penelitian.....	31
3.3.	Objek Penelitian.....	31
3.3.1.	Populasi dan Pengambilan Sampel	31
3.4.	Variabel Penelitian.....	32
3.4.1.	Definisi Operasional Variabel.....	32
3.5.	Data dan Metode Pengambilan Data.....	32
3.5.1.	Data.....	32
3.5.2.	Metode Pengambilan Data.....	32
3.6.	Teknik Analisis Data.....	33
3.6.1.	Analisis Tingkat Imbal Hasil (Return) Saham Perusahaan Sektor Restoran,Hotel dan Pariwisata.....	33
3.6.2.	Analisis Tingkat Risiko (Risk) Saham Perusahaan Transportasi dan Jalan tol, bandara, pelabuhan & sejenisnya.....	34
3.6.3	Penyusunan Tabel (Tabulasi).....	35

BAB IV. DATA PENELITIAN

4.1.	Gambaran Umum Sektor Restoran,Hotel dan Pariwisata.....	36
4.1.1	Gambaran Umum Anta Ekspres Tour & Travel Service Tbk	36
4.1.2.	Gambaran Umum Bayu Buana Tbk.....	37
4.1.3.	Gambaran Umum Hotel Mandarine Regency Tbk	38
4.1.4.	Gambaran Umum Destinasi Tirta Nusantara Tbk.....	39
4.1.5.	Gambaran Umum Panorama Sentrawisata Tbk	41
4.1.6.	Gambaran Umum Fast Food Indonesia Tbk	42
4.1.7.	Gambaran Umum Mas Murni Indonesia Tbk	43
4.1.8.	Gambaran Umum Pembangunan Jaya Ancol Tbk	44
4.1.9.	Gambaran Umum Plaza Indonesia Realty Tbk.....	45
4.1.10.	Gambaran Umum Pudjiadi Prestige Tbk	47

BAB V. HASIL PENELITIAN DAN PEMBAHASAN

5.1.	Imbal Hasil (Return) dan Risiko (Risk) Saham Perusahaan Sektor Restoran,Hotel dan pariwisata	49
------	---	----

5.1.1.	Anta Ekspres Tour & Travel Service Tbk (ANTA)	50
5.1.2.	Bayu Buana Tbk (BAYU).....	51
5.1.3.	Hotel Mandarine Regency Tbk (HOME).....	51
5.1.4.	Destinasi Tirta Nusantara Tbk (PDES).....	52
5.1.5.	Panorama Sentrawisata Tbk (PANR).....	52
5.1.6.	Fast Food Indonesia Tbk (FAST)	53
5.1.7.	Mas Murni Indonesia Tbk (MAMI).....	53
5.1.8.	Pembangunan Jaya Ancol Tbk (PJAA).....	54
5.1.9.	Plaza Indonesia Realty Tbk (PLIN)	54
5.1.10.	Pudjiadi Prestige Tbk (PUDP)	55
5.2.	Analisis Perbandingan Imbal Hasil (Return) dan Risiko Saham Berdasarkan Sektor	55
5.2.1.	Sektor Restoran.....	55
5.2.2.	Sektor Hotel dan Pariwisata.....	58

BAB VI. KESIMPULAN DAN SARAN

6.1.	Kesimpulan Berdasarkan Perusahaan	60
6.1.1.	Anta Ekspres Tour & Travel Service Tbk (ANTA)	60
6.1.2.	Bayu Buana Tbk (BAYU).....	60
6.1.3.	Hotel Mandarine Regency Tbk (HOME).....	60
6.1.4.	Destinasi Tirta Nusantara Tbk (PDES).....	61
6.1.5.	Panorama Sentrawisata Tbk (PANR).....	61
6.1.6.	Fast Food Indonesia Tbk (FAST)	61
6.1.7.	Mas Murni Indonesia Tbk (MAMI).....	61
6.1.8.	Pembangunan Jaya Ancol Tbk (PJAA).....	61
6.1.9.	Plaza Indonesia Realty Tbk (PLIN)	62
6.1.10.	Pudjiadi Prestige Tbk (PUDP)	62
6.2.	Kesimpulan Berdasarkan Sektor.....	62
6.2.1	Sektor Restoran.....	62
6.2.2	Sektor Hotel dan Pariwisata.....	63
6.3	Saran	63
	DAFTAR PUSTAKA	64

DAFTAR TABEL

Tabel 1.1.	Daftar 22 Perusahaan Sektor Restoran,Hotel dan Pariwisata	4
Tabel 1.2.	Daftar 5 Perusahaan Sektor Restoran.....	5
Tabel 1.3.	Daftar 5 Perusahaan Sektor Hotel dan Pariwisata.....	5
Tabel 2.2	Penelitian Terdahulu.....	28
Tabel 3.1.	Daftar 5 Perusahaan Sektor Restoran.....	31
Tabel 3.2.	Daftar 5 Perusahaan Sektor Hotel dan Pariwisata.....	31
Tabel 3.3.	Operasional Variabel	32
Tabel 5.1.	<i>Expected Return E(Ri), Variance</i> , dan Standar Deviasi ANTA...	50
Tabel 5.2.	<i>Expected Return E(Ri), Variance</i> , dan Standar Deviasi BAYU...	51
Tabel 5.3.	<i>Expected Return E(Ri), Variance</i> , dan Standar Deviasi HOME..	51
Tabel 5.4.	<i>Expected Return E(Ri), Variance</i> , dan Standar Deviasi PDES	52
Tabel 5.5.	<i>Expected Return E(Ri), Variance</i> , dan Standar Deviasi PANR...	52
Tabel 5.6.	<i>Expected Return E(Ri), Variance</i> , dan Standar Deviasi FAST	53
Tabel 5.7.	<i>Expected Return E(Ri), Variance</i> , dan Standar Deviasi MAMI...	53
Tabel 5.8.	<i>Expected Return E(Ri), Variance</i> , dan Standar Deviasi PJAA	54
Tabel 5.9.	<i>Expected Return E(Ri), Variance</i> , dan Standar Deviasi PLIN	54
Tabel 5.10	<i>Expected Return E(Ri), Variance</i> , dan Standar Deviasi PUDP....	55
Tabel 5.11.	Perbandingan Imbal Hasil dan Risiko Saham Sektor Restoran...	55
Tabel 5.12	Perbandingan Imbal Hasil dan Risiko Saham Sektor Hotel dan Pariwisata	58

DAFTAR LAMPIRAN

- LAMPIRAN 1. DAFTAR SAMPEL PENELITIAN
- LAMPIRAN 2. Anta Express Tour & Travel Service Tbk
- LAMPIRAN 3. Bayu Buana Tbk
- LAMPIRAN 4. Hotel Mandarine Regency Tbk
- LAMPIRAN 5. Destinasi Tirta Nusantara Tbk
- LAMPIRAN 6. Panorama Sentrawisata Tbk
- LAMPIRAN 7. Fast Food Indonesia Tbk
- LAMPIRAN 8. Mas Murni Nusantara Tbk
- LAMPIRAN 9. Pembangunanana jaya Ancol Tbk
- LAMPIRAN 10. Plaza Indonesi Realty Tbk
- LAMPIRAN 11. Pudjiadi Prestige Tbk

**PERBANDINGAN IMBAL HASIL DAN RISIKO SAHAM PADA
PERUSAHAAN SEKTOR RESTORAN, HOTEL, DAN PARIWISATA DI
BURSA EFEK INDONESIA (BEI)**

ABSTRAKSI

Penelitian ini bertujuan untuk 1) mengetahui perbandingan tingkat imbal hasil (*return*) saham dan tingkat risiko (*risk*) saham serta 2) mengetahui saham-saham perusahaan sector mana yang paling unggul dalam perusahaan sector Restoran, Hotel dan Pariwisata selama periode Oktober 2009 hingga Oktober 2010.

Hasil penelitian menunjukkan bahwa selama Oktober 2009 hingga Oktober 2010, sektor Restoran, Hotel dan Pariwisata cenderung memiliki imbal hasil yang rendah dengan tingkat risiko yang tinggi. Namun, jika dibandingkan setiap perusahaan yang bergerak diindustri yang sama maka akan terlihat saham yang lebih unggul. Pada sektor Restoran perusahaan yang memiliki tingkat imbal hasil (*return*) saham paling unggul ialah Destinasi Tirta Nusantara Tbk dan tingkat risiko (*risk*) saham yang paling tinggi ialah Hotel Mandarine Regency Tbk. Sedangkan pada sector Hotel dan Pariwisata perusahaan yang paling unggul dan tingkat risiko (*risk*) saham yang paling tinggi ialah Pembangunan Jaya Ancol Tbk. Adanya faktor intern dan ekstern mengakibatkan berbedanya imbal hasil dan risiko satu saham dengan saham lainnya.

Kata kunci : imbal hasil, risiko



COMPARATIVE RETURN ON RISK AND SHARE IN SECTOR
RESTAURANT, HOTEL, AND TOURISM IN INDONESIA STOCK
EXCHANGE (IDX)

ABSTRACT

This study aims to 1) compare the yield rate (return) of the shares and the level of risk (risk) in shares and 2) know the sector the company's shares which are the most superior in the corporate sector Restaurant, Hotel and Tourism during the period October 2009 to October 2010.

The results showed that during October 2009 to October 2010, the sector Restaurant, Hotel and Tourism tend to have low yields with a high degree of risk. However, when compared to every company engaged diindustri the same time it will show the superior stock. In the restaurant sector company that has a high yield (return) is the most superior stock Destinations Tirta Nusantara Tbk, and level of risk (risk) the highest share is Hotel Mandarin Regency Tbk. Meanwhile, in the Hotel and Tourism sector the company's most superior and the level of risk (risk) is the highest share Pembangunan Jaya Ancol Tbk. The existence of internal and external factors lead to different returns and risks of the stock with other stocks.

Keywords: earnings yield, risk

SURAT PERNYATAAN

Kami dosen pembimbing skripsi menyatakan bahwa *abstract* skripsi dari mahasiswa :

Nama : Yoss Marlyansah

NIM : 01061001074

Jurusan : Manajemen

Judul : Perbandingan Imbal Hasil dan Resiko Saham Pada Perusahaan Sektor Restoran dan Sektor Hotel dan Pariwisata di Bursa Efek Indonesia(BEI).

Telah kami periksa cara penulisan, *grammer*, maupun susunan *tenses*-nya dan kami setuju untuk ditempatkan pada lembar *abstract*.

Inderalaya, Januari 2011

Pembimbing Skripsi

Ketua,



Drs. H. Umar Hamdan AJ.MBA
NIP. 19500709 198503 1 001

Anggota,



Dra. Hj. Hartati Ali, MM
NIP. 19460223 198403 2 001

BAB 1

PENDAHULUAN

1.1. Latar Belakang.

Pasar modal memiliki peran besar bagi perekonomian karena pasar modal menjalankan dua fungsi, yaitu fungsi ekonomi dan fungsi keuangan. Fungsi ekonomi pasar modal yaitu menyediakan fasilitas yang mempertemukan dua kepentingan yaitu pihak yang memiliki kelebihan dana (*investor*) dan pihak yang memerlukan dana (*issuer*).

Investasi di pasar modal merupakan salah satu alternatif investasi yang menarik bagi investor, karena dapat memberikan keuntungan berupa deviden dan *capital gain*. Namun jika kondisi perekonomian secara makro mengalami resesi maka investor akan menghadapi kesulitan dalam melakukan analisis terhadap resiko dan imbal hasil (*return*).

Saham merupakan salah satu sumber pendanaan bagi suatu perusahaan. Saham memiliki tingkat *likuid* yang baik, karena cepat untuk dicairkan apalagi diterbitkan oleh perusahaan yang memiliki tingkat bonafit yang tinggi. Oleh karena itu setiap perusahaan akan berusaha meningkatkan harga sahamnya di pasar modal agar memperoleh imbal hasil yang tinggi. Karena saham memiliki tingkat penghasilan yang tidak terhingga, maka saham juga memiliki risiko yang paling tinggi. Hal ini sesuai dengan dasar investasi yaitu semakin tinggi tingkat pengembalian yang ditawarkan oleh suatu obyek investasi, maka semakin tinggi pula resiko kerugian yang akan diterima investor.



Pada saat ini, paradigma pembangunan di banyak negara kini lebih berorientasi kepada pengembangan sektor jasa dan industri, termasuk di dalamnya adalah industri pariwisata. Demikian juga halnya yang berlangsung di Indonesia dalam tiga dasawarsa terakhir, aktivitas sektor pariwisata telah didorong dan ditanggapi secara positif oleh pemerintah dengan harapan dapat menggantikan sektor migas yang selama ini menjadi primadona dalam penerimaan devisa negara. Sektor pariwisata memang cukup menjanjikan untuk turut membantu menaikkan cadangan devisa dan secara pragmatis juga mampu meningkatkan pendapatan masyarakat. Situasi nasional yang kini mulai memperlihatkan perkembangan ke arah kestabilan khususnya dalam bidang politik dan keamanan akan memberikan jaminan kepercayaan kepada wisatawan asing untuk masuk ke wilayah Indonesia.

Prospek industri pariwisata Indonesia diprediksikan WTO akan semakin cemerlang, dengan perkiraan pada tahun 2010 akan mengalami pertumbuhan hingga 4,2% per tahun. Selain itu sektor industri pariwisata nasional memberikan kontribusi nasional bagi program pembangunan. Selain faktor-faktor di atas, industri pariwisata juga memiliki karakter unik, bahwa sektor pariwisata memberikan efek berantai (*multiplier effect*) terhadap distribusi pendapatan penduduk di kawasan sekitar pariwisata, elastis terhadap krisis nasional yang terjadi dalam arti tidak terlalu terpengaruh oleh krisis keuangan dalam negeri, ramah lingkungan serta kenyataan bahwa industri pariwisata merupakan industri yang *nir* konflik.

Saat ini sektor restoran, hotel dan pariwisata merupakan sektor yang cukup menarik minat para investor. Hal ini dikarenakan dalam jangka panjang kinerja sektor ini diperkirakan akan bertahan dibanding sektor lainnya, terutama didorong oleh program pemerintah yaitu *Indonesia Year*.

Menurut, Rusman Heriawan, *Kepala Badan Pusat Statistik (BPS)* dalam budpar.go.id, Selasa Juli 2010 mengungkapkan dalam lima bulan pertama atau Januari-Mei 2010 jumlah wisatawan manca negara (wisman) yang berkunjung ke Indonesia mencapai 2,77 juta orang. Jumlah wisman Januari-Mei 2010 sebesar 2,77 juta ini meningkat 14,59% jika dibandingkan pada periode yang sama tahun lalu sebanyak 2,41 juta wisman. Pada tahun ini pemerintah menargetkan jumlah wisatawan yang datang ke Indonesia sebesar 7 juta wisatawan. Ini menunjukkan bahwa sektor ini memiliki prospek yang bagus dalam jangka panjang dan ini tentunya akan berakibat langsung terhadap harga saham yang pada akhirnya mempengaruhi imbal hasil dan risiko dari saham tersebut.

Pengalaman empiris di semua negara selama ini menunjukkan bahwa industry pariwisata menjadi bagian dari strategi perekonomian yang sangat penting dikarenakan selain menghasilkan devisa bagi negara, meningkatnya sector pariwisata akan memberikan dampak yang sangat signifikan bagi perkembangan bisnis lain seperti pada sector perdagangan, jasa, transportasi, dan lainnya. Dibanding sektor lainnya sektor restoran, hotel dan pariwisata merupakan sektor yang saling berhubungan secara langsung satu sama lain. Hal ini dapat terlihat jika terjadi peningkatan dalam permintaan akan hotel dan pariwisata, tentunya akan berdampak positif pada perusahaan yang menyediakan restoran. Jika dilihat hubungannya, maka hubungan antara perusahaan memiliki hubungan berbanding lurus satu sama lainnya. Hal ini tentunya akan dapat menjadi indikator bagi para investor untuk berinvestasi di kedua sektor ini.

Dalam penulisan skripsi ini penulis menggunakan sample sebanyak 10 (sepuluh) perusahaan sector restoran dan hotel & pariwisata dari 22 (dua puluh dua) yang *go-public* di Bursa Efek Indonesia.

Tabel 1.1

Daftar 22 Perusahaan Sektor Restoran dan Hotel & Pariwisata

No	Nama Perusahaan	KODE	Listing Date
Subsektor Restoran:			
1	Pudjiaji & Sons Tbk	PNSE	1 Mei 1990
2	Plaza Indonesia Realty Tbk	PLIN	15 Juni 1992
3	Fast Food Indonesia Tbk	FAST	11 Mei 1993
4	Mas Murni Indonesia Tbk	MAMI	9 Februari 1994
5	Pioneerindo Gourment International Tbk	PTSP	30 Mei 1994
6	Pudjiaji Prestige Tbk	PUDP	18 November 1994
7	Pembangunan Graha Lestari Tbk	PGLI	5 April 2000
8	Pembangunan Jaya Ancol Tbk	PJAA	3 Juli 2004
9	Eatertainment International Tbk	SMMT	1 Desember 2007
10	Pelita Sejahtera Abadi Tbk	PSAB	1 Desember 2007
Subsektor Hote dan Pariwisata:			
11	Bayu Buana Tbk	BAYU	30 Oktober 1989
12	Hotel Sahid Jaya Tbk	SHID	8 Mei 1990
13	Grahamas Citra Wisata Tbk	GMCW	14 Februari 1995
14	Pusako Tarinka Tbk	PSKT	19 September 1995
15	Jakarta Setiabudi International Tbk	JSPT	12 januari 1998
16	Panorama Sentrawisata	PANR	18 November 2001
17	Anta Express & Tour Travel Service Tbk	ANTA	18 Januari 2002
18	Indonesia Paradise Property Tbk	INPP	1 Desember 2004
19	Islands Concepts Indonesia Tbk	ICON	8 Juli 2005
20	Destinasi Tirta Nusantara Tbk	PDES	8 Juli 2008
21	Hotel Mandarin Regency Tbk	HOME	17 Juli 2008
22	Bukit Uluwatu Villa Tbk	BUVA	12 Juli 2009

Tabel 1.2
Daftar 5 Perusahaan Sektor Restoran

No	Nama Perusahaan	KODE	Listing Date
1	Plaza Indonesia Realty Tbk	PLIN	15 Juni 1992
2	Fast Food Indonesia Tbk	FAST	11 Mei 1993
3	Mas Murni Indonesia Tbk	MAMI	9 Februari 1994
4	Pudjiaji Prestige Tbk	PUDP	18 November 1994
5	Pembangunan Jaya Ancol Tbk	PJAA	3 Juli 2004

Tabel 1.3
Daftar 5 Perusahaan Sektor Hotel & Pariwisata

No	Nama Perusahaan	KODE	Listing Date
1	Bayu Buana Tbk	BAYU	30 Oktober 1989
2	Panorama Sentrawisata	PANR	18 November 2001
3	Anta Express & Tour Travel Service Tbk	ANTA	18 Januari 2002
4	Destinasi Tirta Nusantara Tbk	PDES	8 Juli 2008
5	Hotel Mandarine Regency Tbk	HOME	17 Juli 2008

Sumber : Website. www.idx.co.id

Berdasarkan uraian tersebut, maka penulis melakukan penelitian pada saham perusahaan restoran, hotel dan pariwisata mengenai imbal hasil (*return*) dan resiko saham. Untuk itu penelitian ini diberi judul “ **Perbandingan Imbal Hasil dan Resiko Saham 5 Perusahaan Sektor Restoran Dan 5 Perusahaan Sektor Hotel, dan Pariwisata di Bursa Efek Indonesia**”.

1.2. Perumusan Masalah

Berdasarkan latar belakang masalah yang telah dijelaskan, maka permasalahan diteliti adalah :

1. Bagaimana perbandingan tingkat imbal hasil (*return*) dan resiko pada 5 perusahaan sector restoran dan 5 perusahaan sector hotel dan pariwisata .
2. Saham-saham manakah pada 5 perusahaan sector restoran dan 5 perusahaan sector hotel dan pariwisata yang merupakan saham yang paling unggul.

1.3. Tujuan Penelitian

1. Untuk mengetahui perbandingan tingkat imbal hasil (*return*) dan resiko pada masing-masing perusahaan.
2. Untuk mengetahui saham-saham perusahaan sector mana yang paling unggul.

1.4. Manfaat Penelitian

Penelitian yang dilakukan penulis ini diharapkan dapat memberikan manfaat.

Manfaat dari penelitian ini untuk berbagai kalangan adalah sebagai berikut :

1. Bagi investor, sebagai bahan masukan dan pertimbangan dalam melakukan pengambilan keputusan investasi.
2. Bagi perusahaan penerbit saham, memberikan informasi dan masukan sebagai bahan perbandingan bagi perusahaan restoran, hotel, dan pariwisata dalam meningkatkan imbal hasil (*return*) dengan tingkat risiko tertentu.

3. Bagi pengembangan ilmu pengetahuan, memberikan informasi kepada para akademisi sebagai bahan referensi penelitian-penelitian selanjutnya disamping sebagai sarana untuk menambah wawasan di bidang keuangan.

DAFTAR PUSTAKA

- Ahmad, Kamaruddin. 1996. *Dasar-Dasar Manajemen Investasi*. Palembang: Rineka Cipta.
- BEI, 2010. *Company Profile*. Diambil pada tanggal 10 September 2010 dari <http://www.idx.co.id> Pukul 17:30
- BEI, 2010. *Monthly Statistic*. Diambil pada tanggal 12 September 2010 dari <http://www.idx.co.id> Pukul 19:30
- BI, 2010. *Penerapan Manajemen Risiko bagi Bank Umum, SE. No.5/21/DPNP*. Diambil pada tanggal 9 Oktober 2010 dari [Google.go.id](http://www.google.co.id) Pukul 21:00
- BKPM, *Indonesian Financial Statistics*. Diambil pada tanggal 1 Oktober 2010 dari [BKPM.go.id](http://www.bkpm.go.id) Pukul 13:00
- Darmadji, Tjiptono dan Hendy M. Fakhruddin. 2006. *Pasar Modal di Indonesia Pendekatan Tanya Jawab*. Jakarta: PT Salemba Empat.
- Dewi, Meirina. 2007. *Analisa Risk Dan Return Saham Perusahaan Sector Infrastruktur Yang Listing Di Bursa Efek Jakarta (BEJ) Periode Januari Hingga Desember 2006*. Skripsi FE UNSRI. Indralaya.
- Fabozzi, Frank J. 1995. *Manajemen Investasi*. Buku satu. Jakarta: Salemba Empat.
- Fakultas Ekonomi Universitas Sriwijaya. 2008. *Pedoman Penulisan Skripsi*, Inderalaya : Tim Penyusun Buku Pedoman Skripsi FE UNSRI.
- Halim, Abdul. 2005. *Analisis Investasi Portofolio*. Jakarta : PT Salemba Empat.
- <http://serbaserbipemikiran.wordpress.com/2009/12/22/risiko-dan-imbalance-hasil-return/>
Diambil pada tanggal 15 Agustus 2010 Pukul 20:30
- <http://www.sinarharapan.co.id/berita/0805/16/eko07.html> Diambil pada tanggal 15 Agustus 2010 Pukul 20:00
- <http://www.budpar.go.id/page.php?ic=511&id=5606> Diambil pada tanggal 10 Juli 2010 Pukul 20:00
- http://www.Petra Christian University Library /jiunkpe/s1/eman/2008/jiunkpe-ns-s1-2008-31403434-10782-liquidity_45-chapter2.pdf Diambil pada tanggal 15 September 2010 Pukul 15:00
- <http://pakarbisnisonline.blogspot.com/2010/03/pengertian-saham-secara-umum-dan.html> Diambil pada tanggal 15 September 2010 Pukul 15:00

<http://coki002.wordpress.com/pengertian-saham-dan-jenis-jenis-saham> Diambil pada tanggal 10 Juli 2010 Pukul 20:00

<http://organisasi.org/pengertian-arti-definisi-saham-biasa-dan-saham-preferen-ilmu-pengetahuan-dasar-investasi-ekonomi-keuangan> Diambil pada tanggal 16 September 2010 Pukul 15:00

<http://pasarfutures.blogspot.com/2009/03/pengertian-saham-dan-jenis-jenisnya.html> Diambil pada tanggal 16 September 2010 Pukul 15:30

<http://pasarmodal.blog.gunadarma.ac.id/2010/06/02/pengertian-saham> Diambil pada tanggal 16 September 2010 Pukul 15:40

http://www.infovesta.com/roller/vesta/entry/pengenalan_saham Diambil pada tanggal 16 September 2010 Pukul 15:50

<http://beritaekonomi.kiosgeek.com/2010/03/30/apa-itu-saham-bag-2/#more-318> Diambil pada tanggal 17 September 2010 Pukul 19:30

<http://www.portalreksadana.com/node/425> Diambil pada tanggal 17 September 2010 Pukul 19:40

<http://translate.google.co.id/translate?hl=id&langpair=en|id&u=http://www.stocksatbottom.com/diversify.html> Diambil pada tanggal 17 September 2010 Pukul 19:40

<http://translate.google.co.id/translate?hl=id&langpair=en|id&u=http://www.investopedia.com/articles/05/021105.asp> Diambil pada tanggal 17 September 2010 Pukul 19:50

<http://blog.keuanganpribadi.com/diversifikasi-portofolio-untuk-kurangi-risiko-investasi/> Diambil pada tanggal 17 September 2010 Pukul 20:00

Jogiyanto, 2003. *Teori Portofolio dan Analisis Investasi*. Yogyakarta : BPFE.

Juwita, Ratna. 2007. *Analisa Risiko Dan Imbal Hasil Saham - Saham Sektor Telekomunikasi Dibanding Saham LQ 45 Di Bursa Efek Jakarta (BEJ)*. Skripsi FE UNSRI. Indralaya.

Lestari, Putri Adinda & Rustam, 2009. *Analisis Penerapan Manajemen Risiko Dalam Pengelolaan Risiko Kredit Dan Risiko Operasional Pada PT. Bank Rakyat Indonesia Kawil Medan*. Jurnal Akuntansi, Vol. 27.

Puspowarsito, Herianto. 2008. *Metode Penelitian Organisasi*. Bandung : Humaniora

Rahman, Arif. 2006. *Analisa Perbandingan Risk dan Return pada setiap sector di Bursa Efek Jakarta (BEJ)*. Tesis MM UI. Jakarta.

Suharli, Michell, 2005. *Studi Empiris Terhadap Dua Faktor Yang Mempengaruhi Return Saham Pada Industri Food & Beverages Di Bursa Efek Jakarta*. Jurnal Akuntansi & Keuangan, Vol. 7, NO. 2.

Sunariyah, 2004, *Pengantar Pengetahuan Pasar Modal*, Edisi Keempat, UPP AMP YKPN, Yogyakarta.

Suad Husnan, 2001, *Dasar-dasar Teori Portofolio Dan Analisis Sekuritas*, Edisi Ketiga, UPP AMP YKPN, Yogyakarta

Tendelilin, Eduardus. 2010. *Portofolio dan Investasi*. Yogyakarta: BPFE UGM.

Taufiq A, Mohammad. 2010. *Artikel Pariwisata*. Diambil pada tanggal 7 Oktober 2010 dari Google.go.id Pukul 23:00