

ANALISIS KINERJA KEUANGAN PADA PT SMARTFREN TELECOM

Tbk YANG TERDAFTAR DI BURSA EFEK INDONESIA (BEI)

PERIODE 2008 – 2012



Skripsi Oleh:

RISA EMILIA

01101401136

Manajemen

Diajukan Sebagai Salah Satu Syarat Untuk Meraih

Gelar Sarjana Ekonomi

KEMENTERIAN PENDIDIKAN DAN KEBUDAYAAN

UNIVERSITAS SRIWIJAYA

FAKULTAS EKONOMI

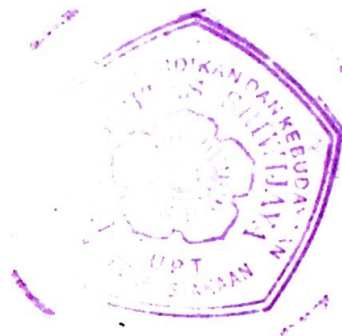

2014

S
658.15307

R. 5574/5591

Ris
a
2013

**ANALISIS KINERJA KEUANGAN PADA PT SMARTFREN TELECOM
Tbk YANG TERDAFTAR DI BURSA EFEK INDONESIA (BEI)
PERIODE 2008 – 2012**



Skripsi Oleh:

RISA EMILIA

01101401136

Manajemen

Diajukan Sebagai Salah Satu Syarat Untuk Meraih

Gelar Sarjana Ekonomi

KEMENTERIAN PENDIDIKAN DAN KEBUDAYAAN

UNIVERSITAS SRIWIJAYA

FAKULTAS EKONOMI

2014

LEMBAR PERSETUJUAN UJIAN KOMPREHENSIF

ANALISIS KINERJA KEUANGAN PADA PT SMARTFREN TELECOM Tbk
YANG TERDAFTAR DI BURSA EFEK INDONESIA (BEI)
PERIODE 2008 – 2012

Disusun oleh:

Nama : Risa Emilia
NIM : 01101401136
Fakultas : Ekonomi
Jurusan : Manajemen
Bidang Kajian/Konsentrasi : Manajemen Keuangan

Disetujui untuk digunakan dalam ujian komprehensif.

Tanggal Persetujuan

Tanggal

: _____

Tanggal

: _____

Dosen Pembimbing

Ketua



H. Isnurhadi, S.E., M.B.A., Ph.D.

NIP: 196211121989111001

Anggota



Drs. H. Samadi W. Bakar, S.U.

NIP: 195004181980031001

LEMBAR PERSETUJUAN SKRIPSI



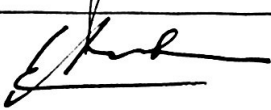
ANALISIS KINERJA KEUANGAN PADA PT SMARTFREN TELECOM Tbk YANG TERDAFTAR DI BURSA EFEK INDONESIA (BEI) PERIODE 2008 – 2012.

Disusun Oleh :

Nama : Risa Emilia
Nim : 01101401136
Fakultas : Ekonomi
Jurusan : Manajemen
Bidang Kajian/Konsentrasi : Manajemen Keuangan

Telah diuji dalam ujian komprehensif pada tanggal 18 Juli 2014 dan telah memenuhi syarat untuk diterima.

Panitia Ujian Komprehensif
Palembang, 22 Juli 2014

No.	Nama	Tanda tangan
1.	Ketua : H. Isnurhadi, S.E., M.B.A., Ph.D NIP : 196211121989111001	
2.	Anggota : Drs. H. Samadi W. Bakar, S.U NIP : 195004181980031001	
3.	Anggota : Drs. H. Umar Hamdan AJ, M.B.A NIP : 195007091985031001	

Mengetahui,

Ketua Jurusan



Dr. H. Zakaria Wahab, M.B.A.
NIP. 195707141984031005

SURAT PERNYATAAN INTEGRITAS KARYA ILMIAH

Yang bertanda tangan di bawah ini:

Nama Mahasiswa : Risa Emilia
NIM : 01101401136
Jurusan : Manajemen
Bidang Kajian : Manajemen Keuangan
Fakultas : Ekonomi

menyatakan dengan sesungguhnya bahwa Skripsi yang berjudul :
**Analisis Kinerja Keuangan Pada PT Smartfren Telecom Tbk Yang Terdaftar
Di Bursa Efek Indonesia (BEI) Periode 2008-2012.**

Pembimbing :

Ketua : H. Isnurhadi, S.E., M.B.A.Ph.D.


Anggota : Drs. H. Samadi W. Bakar, S.U.

Tanggal Ujian : 18 Juli 2014

adalah benar hasil karya Saya sendiri. Dalam skripsi ini tidak ada kutipan hasil karya orang lain yang tidak disebutkan sumbernya.

Demikianlah pernyataan ini Saya buat dengan sebenarnya, dan apabila pernyataan Saya tidak benar dikemudian hari, Saya bersedia dicabut predikat kelulusan dan gelar kesarjanaaan.

Palembang, 25 Juli 2014
Pembuat Pernyataan



Risa Emilia
01101401136

MOTTO DAN PERSEMBAHAN

"Hai orang-orang yang beriman, Jadikanlah sabar dan shalatmu sebagai penolongmu, sesungguhnya Allah beserta orang-orang yang sabar"

(Al-Baqarah: 153)

Bersabarlah seperti air, terus mengalir sesuai hukum alamnya, ketemu rintangan ia berbelok, ketemu celah kecil ia nyelip, ketemu batu ia menyibak, mengalir dan terus mengalir seolah ia tak melakukan apapun, hanya diam, sabar, tenang, tapi sedang terus berusaha habis-habisan untuk mencapai tujuan yang sesungguhnya.

Kalau Anda tidak tau caranya sukses, maka perhatikan hal-hal yang bisa menggagalkan, lalu tinggalkan (Mario Teguh)

Kita tidak akan pernah kecewa jika kita selalu mengendalikan harapan. Mau secanggih apapun orang lain memupuk pesonanya, menimbun perhatiannya, kalau kita sempurna mengendalikan hati, maka tidak ada kekecewaan yang kita rasakan.

Ku Persembahkan Untuk :

- ♡ Allah SWT dan Muhammad SAW
- ♡ Ayah dan Ibundaku tercinta
- ♡ Semua anggota keluarga besar
- ♡ Para Sahabat terbaikku
- ♡ Pendamping hidupku kelak
- ♡ Almamater Unstri

KATA PENGANTAR

Puji syukur kepada Allah SWT atas rahmat dan karunia-Nya sehingga saya dapat menyelesaikan penelitian dan skripsi yang berjudul **Analisis Kinerja Keuangan Pada PT Smartfren Telecom Tbk Yang Terdaftar di Bursa Efek Indonesia (BEI) Periode 2008 – 2012**. Skripsi ini adalah untuk memenuhi salah satu syarat kelulusan dalam meraih derajat sarjana Ekonomi program Strata Satu (S-1) Fakultas Ekonomi Universitas Sriwijaya.

Skripsi ini membahas mengenai faktor-faktor yang menjadi penyebab kerugian PT Smartfren Telecom Tbk periode 2008 - 2012. Selama penelitian dan penyusunan skripsi ini, penulis tidak luput dari berbagai kendala. Kendala tersebut dapat diatasi berkat bantuan, bimbingan dan dukungan dari berbagai pihak. Pihak ingin menyampaikan rasa terima kasih kepada :

1. Prof. Dr. Hj. Badia Perizade, M.B.A., Rektor Universitas Sriwijaya
2. Dr. H. Syamsurijal, AK, Ph.D. Dekan Fakultas Ekonomi Universitas Sriwijaya
3. Bapak Drs. Zakaria Wahab, M.B.A selaku Ketua Jurusan Manajemen dan Bapak Drs. Yuliansyah M. Diah, M.M. selaku Pengelolah Jurusan Manajemen Universitas Sriwijaya Kampus Palembang
4. Ibu Hj. Rina Tjandra Kirana DP, S.E., M.M., Ak. dan Bapak Drs. Komri Yusuf, M.Si. selaku Ketua dan Sekretaris Program Fakultas Ekonomi Universitas Sriwijaya Kampus Palembang

5. Bapak H. Isnurhadi, S.E.,M.B.A.,Ph.D. dan Bapak Drs. H. Samadi W. Bakar, S.U. selaku Dosen Pembimbing yang telah mengorbankan waktu, tenaga, pikiran untuk membimbing serta memberikan saran dalam menyelesaikan skripsi ini
6. Ibu Dr. Yuliani, S.E., M.M. selaku Pembimbing Akademik penulis selama menempuh perkuliahan di Fakultas Ekonomi Universitas Sriwijaya
7. Semua Bapak/Ibu dosen yang telah memberikan ilmu pengetahuan selama penulis mengikuti kuliah dan staf pegawai di Fakultas Ekonomi Universitas Sriwijaya
8. Kedua orangtua tercinta dan seluruh keluarga yang sudah memberikan do'a, motivasi, cinta dan kasih sayang
9. Orang-orang terdekat, terutama para sahabatku Seiladwisaka yang selalu ada dalam suka duka dan memberikan semangat.

Penulis menyadari masih banyak kekurangan dan keterbatasan dalam penulisan skripsi ini, oleh karena itu penulis mengharapkan pembaca dapat memberikan kritik dan saran yang membangun demi kesempurnaan penulisan skripsi ini, dan semoga skripsi ini bermanfaat bagi semua pihak khususnya bagi para pembaca.

Palembang, Juli 2014

Risa Emilia

ABSTRAK

ANALISIS KINERJA KEUANGAN PADA PT SMARTFREN TELECOM Tbk YANG TERDAFTAR DI BURSA EFEK INDONESIA (BEI) PERIODE 2008 – 2012

Oleh :

Risa Emilia

Penilaian kinerja keuangan merupakan salah satu hal yang sangat penting, baik bagi perusahaan maupun bagi para investor. Perkembangan kinerja keuangan suatu perusahaan dapat diketahui dari laporan keuangannya, oleh karena itu dilakukan analisis untuk mengukur kinerja keuangan pada PT Smartfren Telecom Tbk. Analisis ini dilakukan dengan cara mengolah data keuangan berupa neraca dan laporan laba rugi dengan menggunakan metode *Du Pont*. Sistem *Du Pont* ini bersifat menyeluruh karena mencakup tingkat efisiensi perusahaan dalam menggunakan aktivitya dan mengukur tingkat keuntungan yang diperoleh perusahaan. Penelitian ini dilakukan dengan tujuan untuk mengetahui faktor-faktor yang menjadi penyebab kerugian PT Smartfren Telecom Tbk selama periode 2008 – 2012. Berdasarkan analisis dan pembahasan, diketahui bahwa faktor-faktor yang menjadi penyebab perusahaan mengalami kerugian selama periode 2008 - 2012 adalah total beban perusahaan relatif tinggi, adanya penambahan total aktiva yang berlebihan menyebabkan total beban semakin meningkat dan berdampak pada rendahnya persentase *Profit Margin* (PM). Selain itu, kerugian perusahaan juga disebabkan oleh tingkat penjualan yang diperoleh perusahaan belum maksimal, yakni jauh lebih kecil daripada total aktiva yang ada di perusahaan. Pada akhirnya menyebabkan rendahnya tingkat *Total Assets Turn Over* (TATO).

Kata kunci : *Kinerja keuangan dengan pendekatan sistem Du Pont.*

Kami telah setuju untuk ditempatkan pada lembar abstrak.

Palembang, 22 Juli 2014

Ketua



H. Isnurhadi, S.E., M.B.A., Ph.D.
NIP. 196211121989111001

Anggota



Drs. H. Samadi W. Bakar, S.U.
NIP. 1975004181980031001

Mengetahui,
Pengelola Akademi



Drs. Yuliansyah M. Diah, M.M
NIP. 195607011985031003

ABSTRACT

ANALYSIS OF FINANCIAL PERFORMA IN PT SMARTFREN TELECOM Tbk REGISTERED IN INDONESIA STOCK EXCHANGE (IDX) PERIOD 2008 – 2012

Oleh :

Risa Emilia; H. Isnurhadi, S.E.,M.B.A.,Ph.D.; Drs. H. Samadi W. Bakar, S.U.

Assessment of financial performance is very important activity, both for the company and the investors. The development of the financial performance of a company can be determined from the financial statements, therefore, needs to analyzed to measure the financial performance PT Smartfren Telecom Tbk. This analysis is done by means manage financial data in the form of balance sheet and income statement by using the method of Du Pont. Du Pont system is comprehensive because it includes enterprise-level efficiency in using its assets and measure the level of corporate profit. This research was conducted to determine the factors that cause PT Smartfren Telecom Tbk to suffer during the period 2008 – 2012. Based on the analysis and discussion, it is known that the factors that cause company loss during the period 2008 to 2012 is the excessive expenses of the company, the addition of total assets which led total expenses increase and low percentage of Profit Margin (PM). In addition, the losses suffered by the company is also due to the compny's sales is not maximized, i.e. much smaller than the company, total assets. In the end it causes low level of total assets turn over (TATO).

Keywords: Financial performance with Du Pont system approach

SURAT PERNYATAAN

Kami dosen pembimbing skripsi menyatakan bahwa Abstrak Skripsi dalam Bahasa Inggris dari mahasiswa :

Nama : Risa Emilia

NIM : 01101401136

Jurusan : Manajemen

Konsentrasi : Manajemen Keuangan

Judul : Analisis Kinerja Keuangan Pada PT Smartfren Telecom Tbk Yang Terdaftar Di Bursa Efek Indonesia (BEI) Periode 2008 – 2012.

Telah kami periksa cara penulisan, *grammer*, maupun susunan *tenses* nya dan kami setuju untuk ditempatkan pada lembar abstrak.

Pembimbing Skripsi

Ketua



H. Isnurhadi, S.E., M.B.A., Ph.D.
NIP. 196211121989111001

Anggota




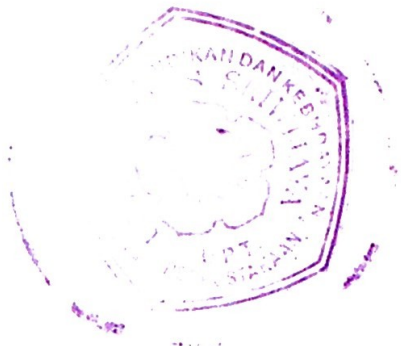
Drs. H. Samadi W. Bakar, S.U.
NIP. 1975004181980031001

RIWAYAT HIDUP

Nama Mahasiswa : Risa Emilia
Jenis Kelamin : Perempuan
Tempat /Tanggal Lahir : Babat/ 02 Desember 1990
Agama : Islam
Status : Belum Menikah
Alamat Rumah (Orang Tua) : Ds. Babat, Kecamatan STL. Ulu Terawas,
Lubuk Linggau.
Alamat E-mail : risa_mey@ymail.com

Pendidikan Formal :

Sekolah Dasar : SD Negeri Babat (1998-2004)
SLTP : SMP Negeri Terawas (2004-2007)
SMU : SMK Negeri 1 Lubuklinggau (2007-2010)



DAFTAR ISI

HALAMAN JUDUL	i
HALAMAN PERSETUJUAN UJIAN KOMPREHENSIF.....	ii
HALAMAN PERSETUJUAN SKRIPSI	iii
HALAMAN PERNYATAAN INTEGRITAS KARYA ILMIAH	iv
MOTTO DAN PERSEMBAHAN	v
KATA PENGANTAR	vi
ABSTRAK (BAHASA INDONESIA DAN BAHASA INGGRIS)	viii
SURAT PERNYATAAN	x
DAFTAR RIWAYAT HIDUP	xi
DAFTAR ISI	xii
DAFTAR TABEL	xv
DAFTAR GAMBAR	xvi
DAFTAR LAMPIRAN	xvii

BAB I PENDAHULUAN

1.1. Latar Belakang	1
1.2. Rumusan Masalah	6
1.3. Batasan Masalah	6
1.4. Tujuan Penelitian	7
1.5. Manfaat Penelitian	7
1.6. Sistematika Pembahasan	7

BAB II TINJAUAN PUSTAKA

2.1. Landasan Teori	9
2.1.1. Pengertian Laporan Keuangan	9
2.1.2. Jenis Laporan Keuangan	9
2.1.2.1. Neraca (<i>Balance Sheet</i>)	9

2.1.2.2. Laporan Laba Rugi	11
2.1.2.3. Laporan Perubahan Modal	11
2.1.2.4. Laporan Arus Kas	11
2.1.2.5. Laporan Catatan Atas Laporan Keuangan	12
2.1.3. Tujuan Laporan Keuangan	12
2.1.4. Sifat Laporan Keuangan	13
2.1.5. Keterbatasan Laporan Keuangan	14
2.1.6. Analisis Kinerja Keuangan	15
2.1.7. Bentuk dan Teknik Analisis Kinerja Keuangan	16
2.1.8. Sistem <i>Du Pont</i>	18
2.1.8.1. Definisi Analisis <i>Du Pont</i>	18
2.1.8.2. Manfaat Sistem <i>Du Pont</i>	19
2.1.8.3. Kelemahan Sistem <i>Du Pont</i>	20
2.2. Penelitian Sebelumnya	21
2.3. Kerangka Pemikiran	24

BAB III METODELOGI PENELITIAN

3.1. Ruang Lingkup Penelitian	27
3.2. Rancangan Penelitian	27
3.3. Sumber Data	27
3.3.1. Jenis Data	27
3.3.2. Metodologi Pengambilan Data	28
3.4. Populasi dan Sampel	28
3.4.1. Populasi	28
3.4.2. Sampel	29
3.5. Definisi operasional	29
3.6. Teknik Analisis.....	30

BAB IV GAMBARAN UMUM PERUSAHAAN

4.1. Sejarah Singkat PT Smartfren Telecom Tbk	33
4.2. Visi dan Misi PT Smartfren Telecom Tbk	35

4.2.1. Visi	35
4.2.2. Misi	35
4.3. Struktur Organisasi PT Smartfren Telecom Tbk	36
4.4. Uraian Jabatan	37
4.5. Sistem Berjalannya Perusahaan.....	44
4.5.1. Proses Bisnis	44
4.5.2. Sistem Distribusi	44
4.5.3. Proses Pemasaran	45
4.5.4. Sistem Pencatatan Penjualan dan Persediaan Stok.....	46

BAB V ANALISIS DAN PEMBAHASAN

4.2. Analisis Data PT Smartfren Telecom Tbk	47
4.3. Pembahasan.....	54

BAB VI KESIMPULAN DAN SARAN

5.1. Kesimpulan	65
5.2. Saran	66

DAFTAR PUSTAKA	67
-----------------------------	-----------

LAMPIRAN	70
-----------------------	-----------

DAFTAR TABEL

Tabel 1.1	Rugi Bersih PT Smartfren Telecom Tbk.....	4
Tabel 2.1	Penelitian Sebelumnya	21
Tabel 5.1	Total Biaya PT Smartfren Telecom Tbk	47
Tabel 5.2	Laba Sebelum Pajak PT Smartfren Telecom Tbk	49
Tabel 5.3	Perputaran Total Aktiva PT Smartfren Telecom Tbk	50
Tabel 5.4	Laba Setelah Pajak dan <i>Profit Margin</i> PT Smartfren Telecom Tbk	51
Tabel 5.5	<i>Return on Investment (ROI)</i> PT Smartfren Telecom Tbk	53
Tabel 5.6	Rekapitulasi Perhitungan <i>Du Pont</i> PT Smartfren Telecom Tbk	54

DAFTAR GAMBAR

Gambar 2.1	Kerangka Pemikiran	24
Gambar 4.1	Struktur Organisasi	36

DAFTAR LAMPIRAN

Lampiran 1	Neraca Berdasarkan Total Aset Periode 2008-2012	70
Lampiran 2	Neraca Berdasarkan Kewajiban dan Ekuitas Periode 2008-2012	72
Lampiran 3	Laporan Laba Rugi Periode 2008-2012	74
Lampiran 4	Perhitungan Rata-rata Industri (PM, TATO, ROI)	76

BAB I

PENDAHULUAN



1.1. Latar Belakang

Pada era globalisasi saat ini persaingan dunia usaha semakin pesat, setiap perusahaan harus bisa melakukan pengolahan fungsi-fungsi penting yang ada dalam perusahaan sehingga perusahaan tersebut dapat menjadi perusahaan yang lebih unggul dalam menghadapi persaingan industri. Keberhasilan perusahaan dalam mengelolah usahanya dapat dipengaruhi oleh berbagai faktor baik faktor eksternal maupun faktor internal yang berhubungan dengan kemampuan manajemen perusahaan dalam mengelolah faktor-faktor produksi secara efektif dan efisien sehingga tujuan yang telah ditetapkan oleh perusahaan dapat tercapai secara maksimal.

Setiap perusahaan mempunyai tujuan yang sama yakni memperoleh laba dan menguasai pangsa pasar. Itulah sebabnya diperlukan kebijakan yang tepat dalam segala bidang, termasuk bidang keuangan. Semua laporan keuangan merupakan dokumen historis. Laporan keuangan tersebut menceritakan apa yang telah terjadi selama periode waktu tertentu. Namun, kebanyakan pemakai laporan keuangan membutuhkan data mengenai apa yang akan terjadi dimasa depan (Brewer, Garisson & Noreen, 2007). Dalam laporan keuangan menggambarkan catatan atas operasi serta posisi keuangan perusahaan yang digunakan dalam

mengambil keputusan yang mana kinerja keuangan selalu dianalisis oleh investor dan pihak-pihak yang berkepentingan terhadap perusahaan itu sendiri.

Menurut Home & Wachowicz (2005), “analisis keuangan (*financial analysis*) melibatkan penggunaan berbagai laporan keuangan. Laporan keuangan ini melaksanakan beberapa fungsi. Pertama, neraca (*balance sheet*) meringkas aktiva, kewajiban dan ekuitas pemilik suatu perusahaan pada suatu periode, biasanya pada akhir tahun atau kuartal. Sementara itu, laporan laba rugi (*income statement*) meringkas pendapatan dan biaya perusahaan selama periode waktu tertentu, sekali lagi, biasanya untuk periode satu tahun atau kuartalan. Walaupun neraca menyajikan gambaran singkat posisi keuangan suatu perusahaan pada suatu periode waktu, laporan laba rugi menyajikan ringkasan profitabilitas perusahaan sepanjang waktu”.

Analisis keuangan sangat penting karena laporan keuangan tersebut berisi informasi-informasi yang merupakan ringkasan semua aktivitas suatu perusahaan. Dengan adanya laporan keuangan, maka pihak perusahaan akan dapat menyusun rencana dengan lebih baik, memperbaiki sistem pengawasan yang ada dalam perusahaan dan menentukan kebijakan-kebijakan yang lebih tepat dalam pengambilan keputusan bidang keuangan yang akan menjadi ukuran kesuksesan dari perusahaan tersebut. Apabila perusahaan tidak berhasil dalam menggunakan sumber daya yang ada pada perusahaan secara optimal, seperti dalam penggunaan setiap aset yang ada pada perusahaan secara efisien, maka perusahaan akan menanggung beban yang tinggi. Hal ini dapat mempengaruhi tingkat perputaran

total aset, kemudian tingkat imbal hasil atas investasi yang ada pada perusahaan tersebut akan mengalami penurunan pula

Dalam menganalisis kinerja keuangan dapat dilakukan dengan menggunakan sistem *Du Pont* yang dapat memberikan pemahaman yang lebih baik dan mudah dipahami untuk mengetahui kinerja perusahaan tersebut. *Du Pont system* merupakan suatu cara yang paling efektif dan banyak digunakan dikalangan industri guna mengukur kesehatan keuangan perusahaan (Falani, 2013). Menurut Jordan, Ross & Westerfield (2009:99) *Du Pont* dapat meningkatkan ROE-nya dengan menaikkan penjualan dan juga mengurangi berbagai beban biaya, seperti harga pokok penjualan, administrasi dan biaya umum.

Dari beberapa perusahaan sektor jasa telekomunikasi yang terdapat di Bursa Efek Indonesia (BEI), perusahaan yang dijadikan objek penelitian adalah PT Smartfren Telecom Tbk karena dalam perusahaan tersebut terdapat masalah, yakni mengalami kerugian selama periode 2008 - 2012. Dengan menganalisis laporan keuangan perusahaan dengan menggunakan sistem *Du Pont*, akan diketahui penyebab kerugian itu dan dapat menjadi acuan dalam pengambilan keputusan dan hal-hal yang dianggap penting bagi pihak manajemen perusahaan untuk memperbaiki kinerja keuangannya.

Berdasarkan laporan keuangan perusahaan selama 5 (lima) tahun mulai dari tahun 2008 sampai pada tahun 2012, terlihat perkembangan rugi bersih dari perusahaan tersebut seperti pada tabel berikut ini :

Tabel 1.1**Kerugian Bersih****PT Smartfren Telecom Tbk****Periode 2008 - 2012****(dalam jutaan rupiah)**

Keterangan	Tahun				
	2008	2009	2010	2011	2012
Pendapatan Usaha-Bersih	7 31.830	5 04.492	3 76.511	954.331	1.649.166
Jumlah Beban Usaha	1 134.882	1.180.001	1.243.898	3.175.959	3.251.763
Rugi Usaha	(403.051)	(675.509)	(867.386)	(2.221.628)	(1.602.597)
Beban Lain-lain – Bersih	(775.442)	8 35	(496.377)	(427.867)	(209.008)
Rugi Sebelum Pajak	(1.178.493)	(674.674)	(1.363.764)	(2.649.495)	(1.811.606)
Penghasilan Pajak	1 09.625	(49.722)	(38.050)	249.247	248.515
Laba Bersih	(1.068.868)	(724.396)	(1.401.813)	(2.400.248)	(1.563.091)

Sumber : Data yang diolah dari laporan keuangan

Pada Tabel 1.1 diatas, menunjukkan bahwa PT Smartfren Telecom Tbk mengalami kerugian selama periode 2008 – 2012. Ada beberapa faktor yang menjadi penyebab perusahaan mengalami kerugian hingga mencapai triliunan rupiah. Diantaranya pendapatan perusahaan yang menurun, sementara perusahaan tersebut harus mengeluarkan biaya- biaya (beban usaha, beban bunga, beban pajak dan beban lain-lain) untuk berbagai keperluan yang lebih besar daripada pendapatan yang diperoleh perusahaan, hal ini membuat perusahaan mengalami kerugian. Ketika perusahaan memperoleh pendapatan yang tinggipun

tidak sepenuhnya mempengaruhi perolehan laba tinggi pula karena beban usaha dan biaya-biaya lainnya juga menjadi faktor penyebab kerugian yang harus ditanggung oleh perusahaan.

Pada tahun 2008 beban usaha PT Smartfren Telecom Tbk sebesar Rp 1,13 triliun dan pendapatan sebesar Rp 732 miliar, perusahaanpun mengalami kerugian. Pada tahun sebelumnya perusahaan memperoleh laba sebesar Rp 50 miliar, sedangkan pada tahun 2008 mengalami kerugian bersih mencapai Rp 1,07 triliun. Untuk tahun 2009 beban usaha juga lebih tinggi dari tahun sebelumnya Rp 1,13 triliun, sedangkan pada tahun 2009 sebesar Rp 1,18 triliun, pendapatan yang diperoleh menurun dari tahun 2008 Rp 732 miliar menjadi Rp 504 miliar pada tahun 2009 sehingga rugi bersih pada tahun 2009 ini mencapai Rp 724 miliar, menurun dari kerugian tahun 2008 tercatat Rp 1,07 triliun. Pada tahun 2010 jumlah Beban Usaha naik dari Rp 1,18 triliun pada tahun 2009 menjadi Rp 1,24 triliun pada tahun 2010 sehingga menyebabkan rugi bersih perusahaan mengalami kenaikan rugi bersih dari Rp 724 miliar pada tahun 2009 menjadi Rp 1,40 triliun pada tahun 2010.

Kemudian pada tahun 2011 beban usaha yang naik tinggi menjadi penyebab bengkaknya kerugian perusahaan. Pada tahun 2011 perusahaan ini memperoleh pendapatan Rp 945 miliar, naik tinggi jika dibandingkan Rp 377 miliar pada tahun 2010. Namun, beban usaha perusahaan naik tinggi dibandingkan tahun lalu. Atas beban yang tinggi tersebut, perusahaan terpaksa mengalami rugi usaha sebesar Rp 2,22 triliun, lebih tinggi dari rugi usaha Rp 867 miliar di tahun lalu. Pada tahun 2012 PT Smartfren berhasil menekan kerugian

yang dialaminya berkat pendapatan yang meningkat, namun karena total biaya lebih tinggi lebih dibanding pendapatan yang diperoleh, perusahaan masih mengalami kerugian bersih sebesar Rp 1,56 triliun, turun dari kerugian pada 2011 yang mencapai Rp 2,40 triliun. Dalam laporan keuangan yang dipublikasikan, kerugian yang dialami perusahaan didorong oleh beban usaha dan beban lain-lain. Padahal, bila dilihat pendapatan usahanya, tercatat meningkat menjadi Rp 1,65 triliun dibandingkan tahun sebelumnya.

1.2. Rumusan Masalah

Berdasarkan latar belakang yang telah dijelaskan, maka perumusan masalah yang akan dibahas dalam penelitian ini adalah “Faktor-faktor apa yang menjadi penyebab kerugian PT Smartfren Telecom Tbk yang terdaftar di Bursa Efek Indonesia (BEI) periode 2008 - 2012 ?”.

1.3. Batasan Masalah

Penelitian ini menguji bagaimana kinerja keuangan perusahaan yang menjadi objek penelitian. Penulis membatasi pembahasan mengenai analisis kinerja keuangan dengan pendekatan *Du Pont system* yang meliputi *Return On Investment (ROI)*, *Profit Margin (PM)*, dan *Total Asset Turn Over (TATO)* pada PT Smartfren Telecom Tbk (*go public*) periode 2008 – 2012. Laporan keuangan yang akan dianalisis atau diteliti hanya neraca dan laba rugi saja.

1.4. Tujuan Penelitian

Tujuan penelitian ini adalah untuk mengetahui Faktor-faktor apa yang menjadi penyebab kerugian PT Smartfren Telecom Tbk yang terdaftar di Bursa Efek Indonesia (BEI) periode 2008 - 2012.

1.5. Manfaat Penelitian

1. Bagi Praktis

Hasil penelitian ini dapat menjadi bahan informasi dan pertimbangan bagi praktis dalam pelaksanaan kebijakan perusahaan mengenai permasalahan serupa dengan masalah yang dibahas dalam penelitian ini, terutama dalam menentukan kebijakan dalam hal kinerja keuangan perusahaan.

2. Bagi Teoritis

Hasil penelitian ini berguna untuk menambah pengetahuan dan wawasan ilmu dalam bidang manajemen keuangan, khususnya yang berhubungan dengan kinerja keuangan didalam suatu perusahaan.

1.6. Sistematika Pembahasan

Sistematika pembahasan dalam penelitian ini terdiri dari VI (enam) bab, dengan uraian sebagai berikut :

BABI PENDAHULUAN

Terdiri dari pendahuluan yang meliputi latar belakang dilaksanakannya penelitian, manfaat dari penelitian dan gambaran umum atas isi penelitian.

BAB II LANDASAN TEORI

Menjelaskan teori-teori yang merupakan ringkasan kerangka pemikiran penelitian, pengertian laporan keuangan, jenis laporan keuangan, tujuan laporan keuangan, sifat laporan keuangan, keterbatasan laporan keuangan, analisis kinerja keuangan, bentuk dan teknik analisis kinerja keuangan dan sistem *Du Pont*.

BAB III METODOLOGI PENELITIAN

Bab ini berisi pengembangan metodologi yang terdiri dari objek dan data penelitian, definisi variabel penelitian, metodologi pengumpulan data, metode analisis data dan analisis *Du Pont*.

BAB IV GAMBARAN UMUM PERUSAHAAN

Menguraikan gambaran objek penelitian, yaitu PT Smartfren Telecom Tbk yang berupa sejarah singkat perusahaan, visi dan misi perusahaan, struktur organisasi perusahaan, uraian jabatan, dan sistem berjalannya perusahaan.

BAB V ANALISIS DAN PEMBAHASAN

Berupa pembahasan hasil penelitian dengan menggunakan sistem *Du Pont* yang meliputi tiga variabel, yaitu *Return on Investment (ROI)*, *Profit Margin (PM)* dan *Total Asset Turn Over (TATO)*.

BAB VI KESIMPULAN DAN SARAN

Berisi kesimpulan dari hasil pembahasan pada bab sebelumnya dan saran-saran yang dapat disampaikan oleh penulis.

DAFTAR PUSTAKA

- Agnes, Sawir. 2001. *Analisis Kinerja Keuangan dan Perencanaan Keuangan Perusahaan*, Jakarta: PT Gramedia Pustaka Utama.
- Bayupati, Ansya, A, 2013. Analisis Du Pont Dalam Rangka Menilai Profitabilitas CV Inti Usaha dan CV Mandiri Jaya Palembang. *Skripsi*. Fakultas Ekonomi Universitas Sriwijaya, Palembang.
- Birgham & Weston, 1993. *Dasar-Dasar Manajemen Keuangan*. Jakarta: Erlangga.
- Bursa Efek Indonesia, 2013. *Website* : www.idx.co.id
- Fachmi, Ramdanil, 2010. Analisis Kinerja Pada Koperasi Wanita Petra Pertamina UP III Palembang. *Skripsi*. Fakultas Ekonomi Universitas Sriwijaya, Palembang.
- Fakultas Ekonomi Universitas Sriwijaya, 2013, *Pedoman Penulisan Skripsi Fakultas Ekonomi Unsri*. Inderalaya: Tim Penyusun Buku Pedoman Skripsi FE. UNSRI.
- Falani, Achmad, Z, 2013. Analisis Laporan Keuangan Perusahaan Sebagai Dasar Pengambilan Keputusan Investasi Saham Berbasis *Du Pont System & Fuzzy Logic*. *Jurnal*. Fakultas Ilmu Komputer Univesitas Narotama, Surabaya. Vol 18/No. 1.
- Garrison, Noreen, Brewer, 2007. *Akuntansi Manajerial*. Jakarta: Salemba Empat.
- Harahap, Sofyan, S, 2010. *Analisis Kritis Laporan Keuangan*. Jakarta: PT Raja Grafindo Persada.
- Hery, 2012. *Mengenal & Memahami Laporan Keuangan*. Yogyakarta: CAPS (Center for Academic Publishing Service).

- Horne & Wachowicz, 2005. *Prinsip-prinsip Manajemen Keuangan*. Jakarta: Salemba Empat.
- Horne & Wachowicz, 1997. *Prinsip-prinsip Manajemen Keuangan*. Jakarta: Salemba Empat.
- Istikomah, Iis, 2010. Analisis Kinerja Bank Syariah Mandiri Dengan Metode Du Pont tahun 2006 – 2009. *Jurnal*. Fakultas Syariah dan Hukum Universitas Islam Negeri Sunan Kalijaga, Yogyakarta.
- James C, Van Horne, John M. Wachowicz, 2005. *Prinsip-Prinsip Manajemen Keuangan*, Jakarta: Salemba Empat.
- Kasmir, 2014. *Analisis Laporan Keuangan*. Jakarta: PT RajaGrafindo Persada.
- Kasmir, 2011. *Manajemen Perbankan*. Jakarta: PT RajaGrafindo Persada.
- Kusumadiyanto, Andra, 2006. Analisis Laporan Keuangan Untuk Menilai Kinerja Perusahaan Pada Kelompok Industri Rokok (Studi survei pada kelompok industri rokok). *Jurnal*. Fakultas Ekonomi Universitas Widyatama, Bandung.
- Mesria, Amespa, 2010. Analisis kinerja Keuangan pada Subsektor Lembaga Pembiayaan yang Terdaftar Di Bursa Efek Indonesia (BEI). *Skripsi*. Fakultas Ekonomi Universitas Sriwijaya, Palembang.
- Munawir, 2001. *Analisa Laporan Keuangan*. Edisi Keempat, Yogyakarta: Liberty.
- Riyanto, Bambang. 1999. *Dasar-Dasar Pembelanjaan Perusahaan*. Edisi Keempat. Yogyakarta: BPFE.
- Ross, Westerfield & Jordan, 2009. *Pengantar Keuangan*. Jakarta: Salemba Empat.
- Sugiono, 2008. *Metode Penelitian Bisnis*. Bandung: Alfabeta.

Welas, 2005. Analisis Kinerja Keuangan Dengan Pendekatan Sistem Du Pont (Studi Empirik pada Perusahaan Rokok yang Sudah Go public Periode Tahun 2000 – 2004). *Jurnal*. Fakultas Ekonomi Universitas Budi Luhur, Jakarta.

<http://www.sejarahkita.web.id/2013/01/sejarah-pt-smartfren-telecom-tbk.html>,
diambil pada tanggal 30 April 2014