

SKRIPSI

ANALISIS RASIO KEUANGAN UNTUK MENILAI KINERJA KEUANGAN

(Studi Kasus pada PT. Sucofindo (Persero) Palembang)



Skripsi Oleh:

NAMA : SAFA PUTRI RENGGANIS

NIM : 01101401094

JURUSAN : MANAJEMEN

**Diajukan Untuk Melengkapi Persyaratan Dalam Memperoleh
Gelar Sarjana Ekonomi**

KEMENTERIAN PENDIDIKAN DAN KEBUDAYAAN

UNIVERSITAS SRIWIJAYA

FAKULTAS EKONOMI


PALEMBANG



SKRIPSI

ANALISIS RASIO KEUANGAN UNTUK MENILAI KINERJA KEUANGAN

(Studi Kasus pada PT. Sucofindo (Persero) Palembang)



Skripsi Oleh:

NAMA : SAFA PUTRI RENGGANIS

NIM : 01101401094

JURUSAN : MANAJEMEN

Diajukan Untuk Melengkapi Persyaratan Dalam Memperoleh

Gelar Sarjana Ekonomi

KEMENTERIAN PENDIDIKAN DAN KEBUDAYAAN

UNIVERSITAS SRIWIJAYA

FAKULTAS EKONOMI

PALEMBANG

LEMBAR PERSETUJUAN UJIAN KOMPREHENSIF

**ANALISIS RASIO KEUANGAN UNTUK MENILAI KINERJA KEUANGAN
(STUDI KASUS PADA PT. SUCOFINDO (PERSERO) PALEMBANG)**

Disusun oleh :

Nama : Safa Putri Rengganis
NIM : 01101401094
Fakultas : Ekonomi
Jurusan : Manajemen
Bidang Kajian/Konsentrasi : Manajemen Keuangan

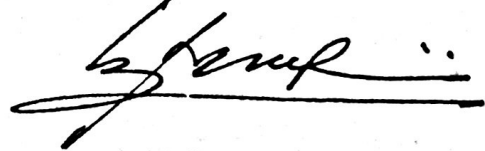
Disetujui untuk digunakan dalam kajian komprehensif.

Tanggal Persetujuan

11 Oktober 2014

Dosen Pembimbing

Ketua




Drs. H. Umar Hamdan AJ, M.B.A.

NIP. 195007091985031001

Anggota

11 Oktober 2014



Drs. H. Samadi W. Bakar, S.U.

NIP. 195004181980031001

LEMBAR PERSETUJUAN SKRIPSI




ANALISIS RASIO KEUANGAN UNTUK MENILAI KINERJA KEUANGAN (STUDI KASUS PADA PT. SUCOFINDO (PERSERO) PALEMBANG)

Disusun oleh:


Nama Mahasiswa : Safa Putri Rengganis
NIM : 01101401094
Fakultas : Ekonomi
Jurusan : Manajemen
Bidang Kajian/Konsentrasi : Manajemen Keuangan

Telah diuji dalam ujian komprehensif pada tanggal 31 Oktober 2014 dan telah memenuhi syarat untuk diterima.

Pantia Ujian Komprehensif
Palembang, 4 November 2014

No.	Nama	Tanda Tangan
1.	Ketua : Drs. H. Umar Hamdan AJ, M.B.A NIP. 195007091985031001	
2.	Anggota : Drs. H. Samadi W. Bakar, S.U NIP. 196703141993032001	
3.	Anggota : Drs. H. M. A. Rasyid HS Umrie, M.B.A NIP. 195411021976021001	

Mengetahui,
Ketua Jurusan Manajemen



Dr. H. Zakaria Wahab, M.B.A.

NIP. 195707141984031005

SURAT PERNYATAAN INTEGRITAS KARYA ILMIAH

Yang bertanda tangan dibawah ini :

Nama Mahasiswa : Safa Putri Rengganis
NIM : 01101401094
Jurusan : Manajemen
Bidang Kajian : Manajemen Keuangan
Fakultas : Ekonomi

Menyatakan dengan sesungguhnya bahwa Skripsi yang berjudul :

ANALISIS RASIO KEUANGAN UNTUK MENILAI KINERJA KEUANGAN
(STUDI KASUS PADA PT. SUCOFINDO (PERSERO) PALEMBANG.

Pembimbing :

Ketua : Drs. H. Umar Hamdan AJ, M.B.A
Anggota : Drs. H. Samadi W. Bakar, S.U
Tanggal Ujian : 31 Oktober 2014

Adalah benar hasil karya Saya sendiri. Dalam skripsi ini tidak ada kutipan hasil karya orang lain yang tidak disebutkan sumbernya.

Demikianlah pernyataan ini Saya buat dengan sebenarnya, dan apabila pernyataan Saya ini tidak benar dikemudian hari, Saya bersedia dicabut predikat kelulusan dan gelar kesarjanaan.

Palembang, Oktober 2014

Pembuat Pernyataan.




Safa Putri Rengganis
NIM. 01101401094

KATA PENGANTAR

Puji dan Syukur tak terhingga kehadirat Allah SWT, atas limpahan Rahmat-Nya yang telah memberikan kekuatan, kesabaran, kemampuan, serta kesempatan kepada penulis untuk dapat menyelesaikan penelitian dan skripsi yang berjudul **ANALISIS RASIO KEUANGAN UNTUK MENILAI KINERJA KEUANGAN (STUDI KASUS PADA PT. SUCOFINDO (PERSERO) PALEMBANG)**. Skripsi ini dibuat sebagai tugas akhir yang merupakan syarat kelulusan dalam meraih derajat sarjana Ekonomi program Strata Satu (S-1) Fakultas Ekonomi Universitas Sriwijaya.

Penulis menyadari begitu banyak keterlibatan dari berbagai pihak, baik secara langsung maupun tidak langsung dalam penyusunan skripsi ini, hingga dapat diselesaikan. Oleh karena itu pada kesempatan ini, penulis ingin mengucapkan terima kasih yang tak terhingga kepada :

1. Prof. Dr. Hj. Badia Perizade, M.B.A, selaku Rektor Universitas Sriwijaya.
2. Prof. Dr. Taufiq, S.E., M.Si, selaku Dekan Fakultas Ekonomi Universitas Sriwijaya.
3. Hj. Rina Tjandrakirana DP, S.E., M.M., Ak., selaku Ketua Program Fakultas Ekonomi Universitas Sriwijaya.
4. Dr. H. Zakaria Wahab, M.B.A. selaku Ketua Jurusan Manajemen dan Drs. Yuliansyah M. Diah, M.M, selaku Pengelola Jurusan Manajemen Universitas Sriwijaya Kampus Palembang.
5. Drs. H. Umar Hamdan AJ, M.B.A dan Drs. H. Samadi W. Bakar, S.U selaku Dosen Pembimbing Skripsi yang telah mengorbankan waktu, tenaga, pikiran untuk membimbing serta memberikan saran dalam menyelesaikan skripsi ini.

6. Drs. H.M.A Rasyid HS Umrie, M.B.A selaku Dosen Penguji Skripsi yang telah membantu memberi kritik dan saran.
7. Drs. H. Adlyn Kamaruddin, selaku Dosen Pembimbing Akademik yang telah banyak membantu dan mengarahkan dalam kegiatan akademis.
8. Seluruh Staf dan Pegawai Fakultas Ekonomi Universitas Sriwijaya Kampus Palembang yang telah memberikan kelancaran proses administrasi selama kuliah dan penulisan skripsi ini.
9. Papa Syaiful Anwar Ibna, S.E, M.Si. dan Mama Siti Fatimah, S.H yang telah memberikan perhatian, curahan do'a yang takkan pernah putus dan kasih sayang yang tak terhingga serta dukungan moril dan materil kepada penulis, sehingga penulis dapat menyelesaikan skripsi ini dan akhirnya dapat menyelesaikan pendidikan sampai pada titik ini.
10. Adikku tersayang, Bagus Pandu Pangestu yang telah memberikan semangat, do'a dan waktunya yang selalu menemani penulis dalam mengerjakan penelitian ini.
11. Sahabat seperjuangan, Nourma Wulanda, Esty Lestari, dan Tia Ayu Hatiny, terima kasih atas support dan do'anya, semoga pertemanan kita sampai selamanya ya, Amin!.
12. Yang Tersayang, Terima Kasih banyak ya sahabat-sahabatku tercinta buat 4 tahun ini, akhirnya kita sampai ke salah satu perhentian dari perjalanan menjadi pribadi terbaik. Terima kasih buat persahabatan yang tulus dan kesetiaannya. Hope our friendship last forever. Wenny Rizkia Sari, Tia Ayu Febrianti, Herma Yunnot, Epan Satria, Arnoldu Ghanta Prasetya, Rian Ramadhani, I Love You Guys !.

13. Teman seperjuangan dalam mengerjakan skripsi, Priska Rinawati Paskalia Nababan, Sarah Anggraeni, Hj. Lindawati, terima kasih atas bantuan dan dukungannya.
14. Teman-teman sejawat Manajemen Kelas C angkatan 2010.

Dengan segala kerendahan hati penulis menyadari di dalam penyusunan skripsi ini masih jauh dari sempurna, oleh karena itu penulis mengharapkan saran dan kritik yang membangun demi penulisan yang lebih baik di masa mendatang. Semoga Skripsi ini dapat memberikan manfaat bagi semua pihak yang berkepentingan.

Palembang, Oktober 2014
Penulis,



Safa Putri Rengganis

ABSTRACT

THE FINANCIAL RATIO ANALYSIS TO ASSESS FINANCIAL PERFORMANCE (CASE STUDY PT. SUCOFINDO (PERSERO) PALEMBANG)

By :

**Safa Putri Rengganis, Drs. H. Umar Hamdan AJ, M.B.A;
Drs. H. Samadi W. Bakar, S.U**

Financial Ratio is a tool to analyze the financial performance of a company to assess the company based on the financial data contained in the financial statement items such as, *balance sheet and income statement*. The data used in this study is that the data obtained directly through the company financial statements. This study aims to analyze the company financial ratio are composed of Liquidity Ratio (Current Ratio), Profitability Ratio (Return On Asset), Activity Ratio (Total Assets Turn Over), Leverage Ratio (Debt to Equity Ratio) and Trend Analysis at PT. Sucofindo (Persero) Palembang in 2009-2013 period. The results in this study after financial ratio analysis and trend analysis at PT. Sucofindo (Persero) Palembang on the variables, Current Ratio, Return On Assets, Total Assets Turn Over, Debt to Equity Ratio are relatively good enough but tend to be declining its financial performance. PT. Sucofindo (Persero) Palembang should enhance the company performance to achieve the company's profit.

Keywords: Current Ratio (CR), Return On Asset (ROA), Total Assets Turn Over (TATO), Leverage Ratio (Debt to Equity Ratio) and Trend Analysis.



RIWAYAT HIDUP

Nama Mahasiswa : Safa Putri Rengganis
Jenis Kelamin : Perempuan
Tempat / Tanggal Lahir : Palembang / 27 Juli 1993
Agama : Islam
Status : Belum Menikah
Alamat Rumah : Komplek Griya Mitra 2 Blok A4, Bukit Lama
Alamat Email : safaputrirengganis@ymail.com

Pendidikan Formal :

Sekolah Dasar : SD Negeri 46 Lubuk Linggau
SLTP : SMP Negeri 2 Lubuk Linggau
SMU : SMA YADIKA Lubuk Linggau

DAFTAR ISI

KATA PENGANTAR	i
ABSTRAK	iv
ABSTRACK	v
DAFTAR ISI	vi
DAFTAR TABEL	ix
DAFTAR GAMBAR	x
DAFTAR LAMPIRAN	viii

BAB I PENDAHULUAN

1.1 Latar Belakang	1
1.2 Rumusan Masalah	9
1.3 Tujuan Penelitian	9
1.4 Manfaat Penelitian	9
1.5 Sistematika Penelitian	11

BAB II TINJAUAN PUSTAKA

2.1 Landasan Teori	12
2.2 Penelitian Terdahulu	26
2.3 Kerangka Pemikiran	29

BAB III METODE PENELITIAN

3.1 Ruang Lingkup Penelitian	30
3.2 Rancangan Penelitian	30
3.3 Sumber Data	30
3.4 Definisi Operasional	31
3.5 Teknik Analisis	33

BAB IV HASIL PENELITIAN DAN PEMBAHASAN

4.1 Hasil Penelitian	35
4.1.1 Deskripsi Umum PT. Sucofindo (Persero)	35
4.1.2 Perhitungan Rasio-Rasio Keuangan	37
4.2 Pembahasan	
4.2.1 Rekapitulasi Perhitungan Rasio-Rasio Keuangan	57
4.3 Implikasi Teoritis	58
4.4 Implikasi Praktis	59

BAB V KESIMPULAN DAN SARAN

5.1 Kesimpulan	61
5.2 Saran	62
5.3 Keterbatasan Penelitian	64

DAFTAR PUSTAKA

LAMPIRAN

DAFTAR TABEL

HALAMAN

Tabel 1.1 Laporan Neraca	4
Tabel 1.2 Laporan Rugi Laba	7
Tabel 2.1 Penelitian Terdahulu	27
Tabel 3.1 Operasional Variabel Penelitian	32
Tabel 4.1 Perhitungan Current Ratio	40
Tabel 4.2 Perhitungan Total Asset Turn Over	42
Tabel 4.3 Perhitungan Return On Assets	44
Tabel 4.4 Perhitungan Debt to Equity Ratio	46
Tabel 4.5 Tabel Neraca Analisis Trend	47
Tabel 4.6 Tabel Laba Rugi Analisis Trend	48
Tabel 4.9 Rekapitulasi Hasil Perhitungan Rasio	58

DAFTAR GAMBAR

HALAMAN

Gambar 1.1 Grafik Laporan Neraca	5
Gambar 1.2 Grafik Laporan Rugi Laba	8
Gambar 2.3 Kerangka Pemikiran	30
Gambar 4.1 Grafik Trend Current Ratio	48
Gambar 4.2 Grafik Trend TATO	49
Gambar 4.3 Grafik Trend ROA	51
Gambar 4.4 Grafik Trend DER	52

BAB I

PENDAHULUAN



1.1 Latar Belakang

Pada umumnya suatu perusahaan didirikan dengan tujuan untuk memperoleh laba. Laba merupakan hasil yang menguntungkan atas usaha yang dilakukan perusahaan pada suatu periode tertentu. Dengan laba tersebut dapat digunakan perusahaan untuk tambahan pembiayaan dalam menjalankan usahanya, dan yang terpenting adalah sebagai alat untuk menjaga kelangsungan hidup perusahaan. Laba hanya bisa diperoleh dengan adanya kinerja yang baik dari perusahaan itu sendiri, untuk itu penilaian terhadap perusahaan sangat penting dan bermanfaat, baik bagi perusahaan maupun bagi pihak luar perusahaan yang berkepentingan terhadap perusahaan yang bersangkutan. Bagi suatu perusahaan kinerja dapat digunakan sebagai alat ukur dalam menilai keberhasilan usahanya, juga dapat digunakan sebagai bahan pertimbangan dalam pengambilan keputusan dan perencanaan di masa yang akan datang, sedangkan bagi pihak luar perusahaan dapat digunakan sebagai bahan pertimbangan dalam pengambilan keputusan ekonomi terhadap perusahaan yang bersangkutan.

Untuk mengetahui kinerja suatu perusahaan dapat dilihat dari aspek keuangan dan aspek non-keuangan. Dari aspek non-keuangan, kinerja dapat diketahui dengan cara mengukur tingkat kejelasan pembagian fungsi dan wewenang dalam struktur organisasinya, mengukur tingkat kualitas sumber daya

yang dimilikinya, mengukur tingkat kesejahteraan pegawai dan karyawannya, mengukur kualitas produksinya, mengukur tingkat kepercayaan masyarakat terhadap perusahaan serta dengan mengukur tingkat kepedulian perusahaan terhadap lingkungan sosial sekitarnya. Penilaian kinerja melalui aspek non-keuangan relatif lebih sulit dilakukan, karena penilaian dari satu orang berbeda dengan hasil penilaian orang lain, sehingga dalam penelitian kinerja kebanyakan perusahaan menggunakan aspek keuangan.

Analisis kinerja keuangan perusahaan digunakan sebagai suatu alat utama bagi manajemen dalam merencanakan kebijakan perusahaan. Rencana dapat disajikan dalam berbagai bentuk, akan tetapi rencana keuangan yang baik harus dikaitkan dengan kekuatan dan kelemahan pada saat ini. Kekuatan perusahaan harus dipahami jika hendak dimanfaatkan dengan tepat dan kelemahan perusahaan harus dikenali jika hendak dilakukan tindakan perbaikan (*Weston and Copeland, 2001*).

Analisis keuangan yang sering digunakan untuk menilai kinerja suatu perusahaan adalah analisis rasio keuangan. Dengan analisis rasio keuangan akan dapat diketahui tingkat likuiditas, solvabilitas, aktivitas dan profitabilitas perusahaan. Dengan mengetahui tingkat suatu perubahan, maka akan dapat diketahui kemampuan perusahaan dalam memenuhi kewajiban jangka pendeknya dengan jaminan harta lancarnya, tingkat likuiditas ini sangat berguna bagi perusahaan khususnya kreditur yang memberikan kredit jangka pendek. Pada tingkat solvabilitas akan dapat diketahui kemampuan perusahaan dalam memenuhi semua kewajibannya dengan jaminan harta yang dimilikinya, tingkat

solvabilitas ini sangat berguna bagi kreditur untuk memberikan kredit jangka pendek maupun jangka panjang. Dengan mengetahui profitabilitas, maka akan dapat diketahui kemampuan perusahaan dalam menghasilkan laba dengan modal yang dimilikinya, hal ini sangat penting untuk mengetahui efisiensi suatu perusahaan. Jadi dengan mengetahui tingkat likuiditas, solvabilitas, aktivitas dan profitabilitas suatu perusahaan, maka akan dapat diketahui keadaan perusahaan yang bersangkutan, apakah perusahaan tersebut baik atau buruk sehingga dapat diperkirakan tentang kelangsungan hidup perusahaan yang bersangkutan.

Rasio menggambarkan suatu hubungan atau pertimbangan atau perimbangan (*mathematical relationship*) antara suatu tertentu dengan jumlah yang lain dan dengan menggunakan alat analisa berupa rasio ini akan dapat menjelaskan atau member gambaran kepada penganalisa tentang baik atau buruknya keadaan atau posisi keuangan suatu perusahaan terutama apabila angka rasio tersebut dibandingkan dengan angka rasio pembanding yang digunakan sebagai standar. Dengan menganalisis laporan keuangan dapat dilihat kemampuan perusahaan dalam memenuhi kewajiban finansialnya baik dalam jangka pendek maupun jangka panjang dan untuk mengoperasikan dana dalam seluruh kegiatan serta kemampuan perusahaan untuk menghasilkan laba dengan modal yang dimiliki.

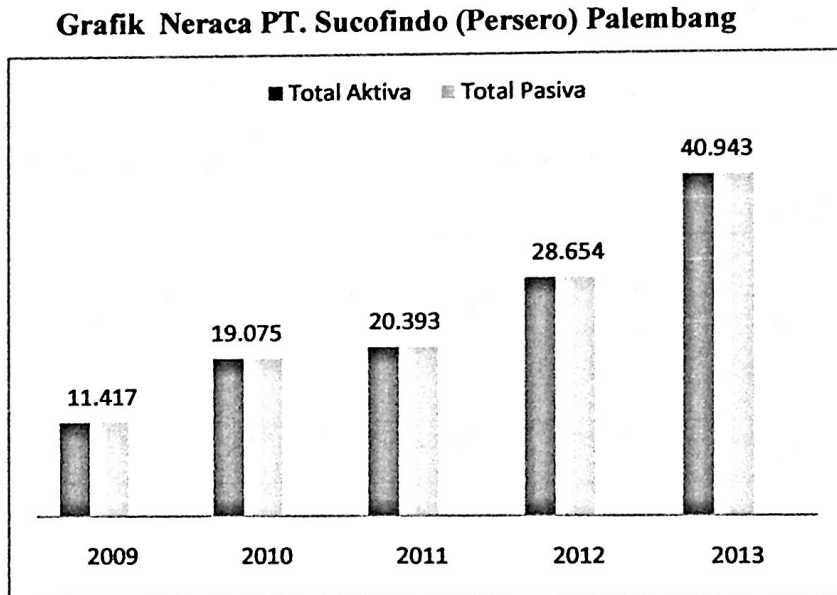
Adapun gambaran perkembangan data pokok keuangan, neraca dan data rugi laba PT. Sucofindo (Persero) Palembang periode 2009 – 2013 sebagai berikut:

TABEL 1.1**PT. SUCOFINDO (PERSERO) PALEMBANG****NERACA****31 DESEMBER 2009 – 2013****(Dalam Ribuan Rupiah)**

Uraian	2009	2010	2011	2012	2013	Rata-rata Pertumbuhan
Aktiva Lancar	Rp. 9.197,00	Rp.15.716,00	Rp.12.661,00	Rp.20.788,00	Rp.24.889,00	43%
Aktiva Tetap (NET)	Rp. 2.220,00	Rp. 3.358,00	Rp. 6.649,00	Rp. 7.509,00	Rp.16.054,00	70%
Total Aktiva	Rp.11.417,00	Rp.19.075,00	Rp.20.393,00	Rp.28.654,00	Rp.40.943,00	57%
Kewajiban Lancar	Rp. 1.331,00	Rp. 2.240,00	Rp. 2.820,00	Rp. 2.574,00	Rp. 3.777,00	46%
Total Hutang	-	-	-	-	-	-
Total Ekuitas	Rp.10.086,00	Rp.16.835,00	Rp.17.573,00	Rp.26.080,00	Rp.37.165,00	67%
Total Pasiva	Rp.11.417,00	Rp.19.075,00	Rp.20.393,00	Rp.28.654,00	Rp.40.943,00	57%

Sumber: PT. SUCOFINDO (PERSERO) PALEMBANG

Dalam bentuk grafik batang, neraca PT. Sucofindo (Persero) Palembang dapat disajikan sebagai berikut :



Gambar 1.1

Dari laporan neraca PT. Sucofindo (Persero) Palembang tahun 2009 – 2013 dapat diketahui total aktiva mengalami peningkatan dari tahun ke tahun. Posisi keuangan menunjukkan perkembangan yang menguntungkan bagi perusahaan dengan kenaikan aktiva lancar sebesar Rp. 9.197,00 menjadi Rp. 24.889,00 atau sebesar 43% meskipun pada tahun 2011 mengalami penurunan karena aktiva lancarnya lebih rendah dibanding tahun 2010, perusahaan dapat membuktikan pada tahun 2012 dan 2013 aktiva lancar semakin meningkat. Di lihat dari aktiva tetap (NET) perusahaan setiap tahun mengalami peningkatan mencapai 70%, hal ini dapat memberikan keuntungan bagi perusahaan.

Dari jumlah keseluruhan aktiva lancar dan aktiva tetap dapat diketahui bahwa jumlah aktiva yaitu Rp. 40.343,00 atau sebesar 57% dari jumlah keseluruhan aktiva.

Kewajiban lancar pada tahun 2009 yaitu Rp. 1.331,00 mengalami kenaikan pada tahun 2013 menjadi Rp. 3.777,00 atau sebesar 46%. Total ekuitas mengalami peningkatan dari tahun ke tahun yaitu Rp. 10.086,00 menjadi Rp.37.165,00 atau sebesar 67%. Dari jumlah keseluruhan dapat diketahui bahwa jumlah pasiva yaitu Rp. 40.343,00 atau sebesar 57%.

Menurut Warsono (2001: 25), Neraca adalah laporan yang menunjukkan keadaan keuangan suatu unit usaha pada tanggal tertentu. Keadaan keuangan ini ditunjukkan dengan jumlah harta yang dimiliki yang disebut aktiva dan jumlah kewajiban perusahaan yang disebut pasiva, atau dengan kata lain, aktiva adalah investasi di dalam perusahaan dan pasiva merupakan sumber-sumber yang digunakan untuk investasi tersebut. Oleh karena itu, dapat dilihat dalam neraca bahwa jumlah aktiva akan sama dengan jumlah pasiva, di mana pasiva itu terdiri dari golongan kewajiban yaitu kewajiban kepada pihak luar yang disebut utang dan kewajiban terhadap pemilik perusahaan yang disebut modal.

TABEL 1.2**PT. SUCOFINDO (PERSERO) PALEMBANG****RUGI LABA****31 DESEMBER 2009 – 2013****(Dalam Ribuan Rupiah)**

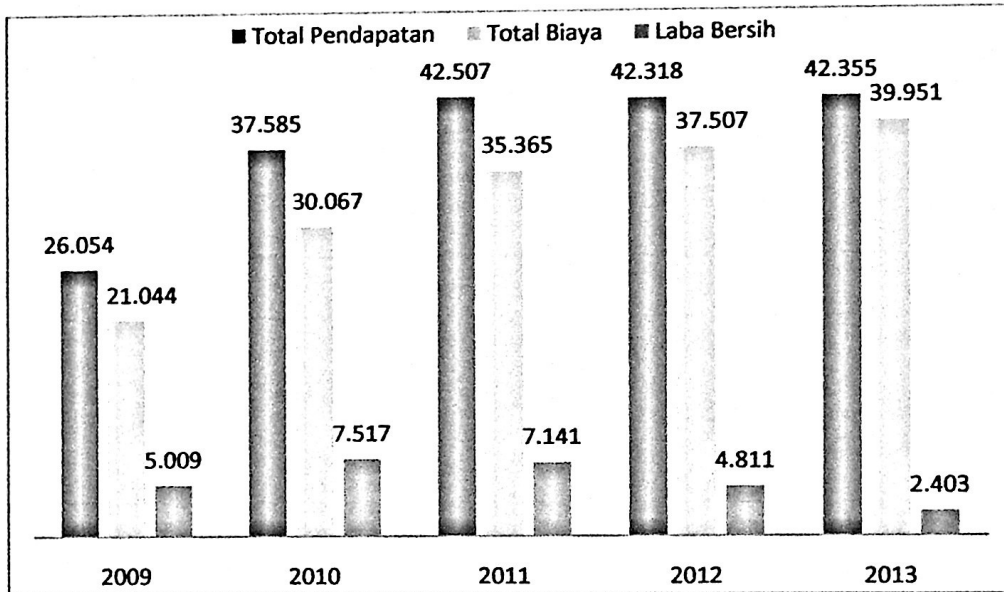
Uraian	2009	2010	2011	2012	2013	Rata-rata Pertumbuhan
total Pendapatan	Rp.26.054,00	Rp.37.585,00	Rp.42.507,00	Rp.42.318,00	Rp.42.355,00	16%
total Biaya	Rp.21.044,00	Rp.30.067,00	Rp.35.365,00	Rp.37.507,00	Rp.39.951,00	22%
Laba Bersih	Rp. 5.009,00	Rp. 7.517,00	Rp. 7.141,00	Rp. 4.811,00	Rp. 2.403,00	13%

Sumber: PT. SUCOFINDO (PERSERO) PALEMBANG

Dalam bentuk grafik batang, laporan rugi laba PT. Sucofindo (Persero)

Palembang dapat disajikan sebagai berikut :

Grafik Rugi Laba PT. Sucofindo (Persero) Palembang



Gambar 1.2

Dalam laporan rugi laba perusahaan jangka waktu 5 tahun, perusahaan mengalami peningkatan pada jumlah pendapatan tahun 2009 sebesar Rp. 26.054,00 meningkat pada tahun 2013 menjadi Rp. 42.355,00 atau sebesar 16%.

Total biaya juga meningkat dari Rp. 21.044,00 menjadi Rp. 39.951,00 atau sebesar 22%. Jadi, total keseluruhan laba bersih yang diperoleh perusahaan selama jangka waktu 5 tahun yaitu Rp. 2.403,00 atau sebesar 13%. Penelitian ini dilakukan dengan mengambil judul **“ANALISIS RASIO KEUANGAN UNTUK MENILAI KINERJA KEUANGAN (STUDI KASUS PADA PT. SUCOFINDO (PERSERO) PALEMBANG”**.

1.2 Perumusan Masalah

Berdasarkan latar belakang yang telah diuraikan sebelumnya yaitu bahwa analisis rasio keuangan merupakan salah satu alat untuk mengetahui kinerja keuangan perusahaan, maka dapat dirumuskan permasalahannya yaitu: “Bagaimana kinerja keuangan PT. Sucofindo (Persero) Palembang tahun 2009 - 2013 ditinjau dari analisis rasio – rasio perusahaan dan analisis trendnya ?”.

1.3 Tujuan Penelitian

Berdasarkan perumusan masalah yang ingin diteliti oleh peneliti maka yang menjadi tujuan dalam penelitian ini adalah: “Untuk mengetahui kinerja PT. Sucofindo (Persero) Palembang dilihat dari analisis rasio – rasio keuangan perusahaan”.

1.4 Manfaat Penelitian

Adapun manfaat yang dapat diperoleh dari penelitian ini adalah sebagai berikut :

1.4.1 Manfaat Secara Teoritis

1. Bagi penulis

Diharapkan penelitian ini dapat menambah pengetahuan dan pengalaman yang dapat berguna diwaktu yang akan datang dan menambah wawasan dan pengetahuan yang sangat berharga dalam menganalisis persoalan persoalan penerapan teori yang diperoleh pada saat kuliah dengan praktik dunia nyata.

2. Bagi Akademis

Diharapkan dapat menjadi sumber referensi khususnya yang nantinya akan melanjutkan penelitian ini lebih jauh sesuai dengan pokok bahasan.

I.4.2 Manfaat Secara Praktis

1. Bagi Pihak Perusahaan

Diharapkan penelitian ini dapat dijadikan sebagai referensi atau masukan untuk kebijakan perusahaan pada periode – periode berikutnya.

2. Bagi Investor

Diharapkan hasil penelitian ini dapat digunakan sebagai alat bantu dalam mempertimbangkan keputusan untuk menanamkan modalnya di perusahaan tersebut.

1.5 Sistematika Skripsi

Penelitian ini disusun dengan sistematika secara berurutan yang terdiri dari beberapa bab yaitu : Bab I Pendahuluan, Bab II Tinjauan Pustaka, Bab III Metode Penelitian, Bab IV Analisis dan Pembahasan dan Bab V Kesimpulan dan Saran. Untuk masing – masing isi dari setiap bagian adalah sebagai berikut:

BAB I : PENDAHULUAN

Menjelaskan tentang latar belakang, rumusan masalah, tujuan penelitian, manfaat penelitian dan sistematika penulisan skripsi.

BAB II : TINJAUAN PUSTAKA

Menjelaskan tentang landasan teori, penelitian terdahulu, kerangka penelitian.

BAB III : METODE PENELITIAN

Menjelaskan tentang ruang lingkup penelitian, rancangan penelitian, sumber data, definisi operasional variabel penelitian, dan teknik analisis data.

BAB IV : HASIL PENELITIAN DAN PEMBAHASAN

Menjelaskan tentang hasil analisis data yang diperoleh dan pembahasan tentang penelitian.

BAB V : KESIMPULAN DAN SARAN

Mendeskripsikan kesimpulan, beberapa saran dan keterbatasan dalam penelitian.

DAFTAR PUSTAKA

- Amalina, 2013. "Analisis Rasio Keuangan menurut para ahli". Diambil pada tanggal 27 September 2014 dari <http://eprints.undip.ac.id/2014/09/analisis-rasio-keuangan.html>
- Arifin, Ali, 2004. *Teori Keuangan dan Pasar Modal*. Penerbit Ekonesia, Yogyakarta.
- Foster, George, 1986. *Financial Statement Analysis, Second Edition*, Singapore: Prentice-hall.
- Gantjowati, Evi, 2001. *Hubungan antara Operating, Cash Flow dan Accrual dengan Return Saham*, (Kompak), no. 3. September: 275-298.
- Harahap, Sofyan Syafri. 2008. *Teori Akuntansi*, Edisi Revisi. Cetakan keenam, PT. Raja Grafindo Persada, Jakarta.
- Indriantoro, Nur dan Bambang Supomo, 2000. *Metode Penelitian Bisnis*, Bagian Penerbit Fakultas Ekonomi (BPFE), Jogjakarta.
- John J. Wild, K. R Subramanyam dan Robert F. Halsey. 2005. *Financial Statement Analysis Buku ke-2*. Salemba Empat
- Kasmir, 2008, *Analisis Laporan Keuangan*. Penerbit Rajawali Pers, Jakarta.
- Lukman, Syamsuddin, 2000. *Manajemen Keuangan Perusahaan : Konsep, Aplikasi dalam Perencanaan, Pengawasan, dan Pengambilan Keputusan*, Edisi Baru. Cetakan Keempat, Raja Grafindo Pustaka, Jakarta.
- Munawir, 2001. *Analisa Laporan Keuangan*, Edisi Revisi, Penerbit Liberty Yogyakarta.
- Riyanto, Bambang, 2000. *Dasar-Dasar Pembelian Perusahaan*, Edisi Keempat, BPFE, Yogyakarta.



- Santoso, 2008. Artikel: "Pengertian Analisis Trend dan Model Analisis Trend".
Diambil pada tanggal 1 Oktober 2014 dari
<http://ssantoso.blogspot.com/2014/01/10/analisis-trend.html>
- Saputro, Eady, 2005. "Macam-macam rasio keuangan" 12/3/2005. Diambil pada
tanggal 27 Agustus 2014 dari <http://eprints.uns.ac.id/2005/03/12>
- Suad, Husnan. 2003. *Manajemen Keuangan Teori dan Penerapan*, Edisi
Keempat. Penerbit BPFE, Yogyakarta.
- Sugiyono, 2008. *Metode Penelitian Kuantitatif, Kualitatif, R&D*. Penerbit Alfabeta,
Bandung
- Sutrisno, 2009. *Manajemen Keuangan: Teori, Konsep & Aplikasi*. Enkonisia:
Jakarta.
- Tandelilin, 2001. *Analisis Investasi dan Manajemen Portofolio*, Edisi Pertama.
Penerbit BPFE, Yogyakarta.
- Warsono, 2001. *Manajemen Keuangan Perusahaan*, Edisi Kedua Jilid 1. Penerbit
Banyuwangi Publishing, Malang.
- Weston, J Fred dan Thomas E. Copeland. 2001. *Manajemen Keuangan*, Edisi
Revisi Jilid 2. Binarupa Aksara, Jakarta.
- PT. Sucofindo (Persero) Palembang. Laporan Keuangan, diambil pada tanggal 25
Mei 2014 dari perusahaan PT. Sucofindo (Persero) Palembang.
- Tim Penyusunan Buku Pedoman Skripsi FE Universitas Sriwijaya 2013, *Buku
Pedoman Penulisan Skripsi*, Indralaya: Fakultas Ekonomi Universitas
Sriwijaya.