

**SKRIPSI**

**PENGGUNAAN ANALISIS RASIO KEUANGAN UNTUK MENGUKUR  
KINERJA KEUANGAN PADA PT. TRI RAHMA AGEN ELPIJI  
PERTAMINA WILAYAH TANGGERANG**



**Diajukan Oleh :**  
**Noveni Tri Rahma**  
**51081001008**  
**Jurusan Manajemen**

***Diajukan Sebagai Salah Satu Syarat Untuk Meraih  
Gelâr Sarjana Ekonomi***


**KEMENTERIAN PENDIDIKAN NASIONAL  
UNIVERSITAS SRIWIJAYA  
FAKULTAS EKONOMI**

**2014**

**SKRIPSI**



**PENGGUNAAN ANALISIS RASIO KEUANGAN UNTUK MENGUKUR  
KINERJA KEUANGAN PADA PT. TRI RAHMA AGEN ELPIJI  
PERTAMINA WILAYAH TANGGERANG**



**Diajukan Oleh :  
Noveni Tri Rahma  
51081001008  
Jurusan Manajemen**

***Diajukan Sebagai Salah Satu Syarat Untuk Meraih  
Gelâr Sarjana Ekonomi***

**KEMENTERIAN PENDIDIKAN NASIONAL  
UNIVERSITAS SRIWIJAYA  
FAKULTAS EKONOMI**

**2014**

**LEMBAR PERSETUJUAN UJIAN KOMPREHENSIF**

**PENGGUNAAN ANALISIS RASIO KEUANGAN UNTUK MENGUKUR  
KINERJA KEUANGAN PADA PT. TRI RAHMA AGEN ELPIJI  
PERTAMINA WILAYAH TANGGERANG**

Disusun oleh:


Nama : Noveni Tri Rahma  
NIM : 51081001008  
Fakultas : Ekonomi  
Jurusan : Manajemen  
Bidang Kajian/Konsentrasi : Manajemen Keuangan

Disetujui untuk digunakan dalam ujian komprehensif

Tanggal Persetujuan :

Dosen Pembimbing

Ketua



H. Isnurhadi, S.E, M.B.A, Ph.D  
NIP. 196211121989111001

Tanggal : 19 September 2014

Anggota



Drs. H. Umar Hamdan AJ, M.B.A  
NIP. 195007091985031001

Tanggal : 19 September 2014

## LEMBAR PERSETUJUAN SKRIPSI

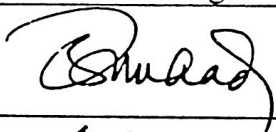
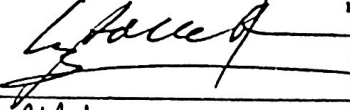
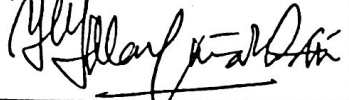
### PENGGUNAAN ANALISIS RASIO KEUANGAN UNTUK MENGUKUR KINERJA KEUANGAN PADA PT. TRI RAHMA AGEN ELPIJI PERTAMINA WILAYAH TANGGERANG

Disusun oleh:

Nama Mahasiswi : Noveni Tri Rahma  
NIM : 51081001008  
Fakultas : Ekonomi  
Jurusan : Manajemen  
Bidang Kajian/Konsentrasi : Manajemen Keuangan

Telah diuji dalam ujian komprehensif pada tanggal 23 Oktober 2014 dan telah memenuhi syarat untuk diterima.

Panitia Ujian Komprehensif  
Palembang, 23 Oktober 2014

No	Nama	Tanda Tangan
1	Ketua H. Isnurhadi, S.E, M.B.A, Ph.D NIP. 196211121989111001	
2	Anggota Drs. H. Umar Hamdan AJ, M.B.A NIP. 195007091985031001	
3	Anggota Hj. Marlina Widiyanti, S.E., S.H., M.M., Ph.D. NIP. 19670314199032001	

Mengetahui,  
Ketua Jurusan Manajemen



Dr. H. Zakaria Wahab, M.B.A  
NIP. 195707141984031005

## SURAT PERNYATAAN INTEGRITAS KARYA ILMIAH

Yang bertanda tangan di bawah ini :

Nama Mahasiswi : Noveni Tri Rahma  
NIM : 51081001008  
Jurusan : Manajemen  
Bidang Kajian/Konsentrasi : Manajemen Keuangan  
Fakultas : Ekonomi

menyatakan dengan sesungguhnya bahwa Skripsi yang berjudul :

**PENGUNAAN ANALISIS RASIO KEUANGAN UNTUK MENGUKUR  
KINERJA KEUANGAN PADA PT. TRI RAHMA AGEN ELPIJI  
PERTAMINA WILAYAH TANGGERANG**

Pembimbing :

Ketua : H. Isnurhadi, S.E, M.B.A, Ph.D  
Anggota : Drs. H. Umar Hamdan AJ, M.B.A  
Tanggal Ujian : 23 Oktober 2014

adalah benar hasil karya Saya sendiri. Dalam skripsi ini tidak ada kutipan hasil karya orang lain yang tidak disebutkan sumbernya.

Demikianlah pernyataan ini Saya buat dengan sebenarnya, dan apabila pernyataan Saya tidak benar dikemudian hari, Saya bersedia dicabut predikat kelulusan dan gelar kesarjanaaan.

Palembang, 23 Oktober 2014

Pembuat Pernyataan,



Noveni Tri Rahma

NIM : 51081001008

## KATA PENGANTAR

Puji syukur kepada Allah SWT atas rahmat dan karunia-Nya sehingga saya dapat menyelesaikan penelitian dan skripsi yang berjudul Penggunaan Analisis Rasio Keuangan Untuk Mengukur Kinerja Keuangan Pada PT. Tri Rahma Agen Elpiji Pertamina Wilayah Tanggerang. Skripsi ini adalah untuk memenuhi salah satu syarat kelulusan dalam meraih derajat sarjana Ekonomi program Strata Satu (S-1) Fakultas Ekonomi Universitas Sriwijaya.

Skripsi ini membahas mengenai rasio keuangan, Du Pont System dan kinerja perusahaan pada PT. Tri Rahma Agen Elpiji Pertamina Wilayah Tanggerang selama periode 2011-2013. Selama penelitian dan penyusunan skripsi ini, penulis tidak luput dari berbagai kendala. Kendala tersebut dapat diatasi berkat bantuan, bimbingan dan dukungan dari berbagai pihak. Penulis ingin menyampaikan rasa terimakasih kepada :

1. Allah SWT, atas segala rahmat dan karunia sehingga penulis bisa menyelesaikan skripsi ini dengan baik
2. Ibu Prof. Badia Perizade, M.B.A., selaku Rektor Universitas Sriwijaya
3. Bapak Prof. Dr. H. Taufik Marwin, S.E., M.Si., selaku Dekan Fakultas Ekonomi Universitas Sriwijaya
4. Bapak H. Isnurhadi, S.E, M.B.A, Ph.D dan Bapak Drs. H. Umar Hamdan AJ, M.B.A., selaku dosen pembimbing yang telah mengorbankan waktu, tenaga, pikiran untuk membimbing serta memberikan saran dalam menyelesaikan skripsi ini.
5. Bapak Dr. H. Zakaria Wahab, M.B.A., selaku Ketua Jurusan Manajemen Universitas Sriwijaya
6. Bapak Drs. Yuliansyah M Diah, M.M., selaku Pengelola Akademik Jurusan Manajemen Universitas Sriwijaya
7. Ibu Hj. Marlina Widiyanti, S.E., S.H., M.M., Ph.D., selaku dosen penguji pada Ujian Komprehensif yang telah membantu memberikan kritik dan saran dalam penyusunan skripsi

8. Seluruh Dosen Fakultas Ekonomi Manajemen yang telah memberikan ilmu serta pengalamannya
9. Kedua Orang Tua, Ayahanda Drs. H. Mohammad Dhani, M.M., dan Ibunda Hj. Nurul Falah yang selalu memberikan kasih sayang, doa tulus tiada henti dan dukungan moril serta materil yang tak terhingga kepada Ananda ini
10. Saudara-saudaraku, Kakak Ahmad Tomie Agustian, S.E., M.M. dan Lia Novianita, S.T., Kakak Andika Ajie Sastra, S.E., M.M. dan Ellsye Silvia Christina, S.E., yang telah memberikan semangat dan doa dalam menyelesaikan skripsi ini
11. Belahan Jiwaku Audifa dan Atthazani, penyemangatku agar penulis dapat menyelesaikan skripsi ini dengan baik
12. Semua pihak yang telah membantu dan memberikan bantuannya baik secara langsung maupun tidak langsung hingga penulisan skripsi ini selesai

Semoga Allah SWT selalu melimpahkan rahmat dan karuniaNya bagi kita semua dan memberikan balasan yang setimpal sesuai dengan amal yang kita perbuat. Dalam penulisan skripsi ini penulis telah berusaha semaksimal mungkin, namun penulis menyadari bahwa skripsi ini masih jauh dari kesempurnaan. Oleh karena itu penulis mengharapkan saran dan kritik yang membangun demi penulisan yang lebih baik di masa mendatang. Semoga skripsi ini dapat memberikan manfaat bagi semua pihak yang berkepentingan.

Palembang, 23 Oktober 2014



Noveni Tri Rahma

## ABSTRAK

### PENGGUNAAN ANALISIS RASIO KEUANGAN UNTUK MENGUKUR KINERJA KEUANGAN PADA PT. TRI RAHMA AGEN ELPIJI PERTAMINA WILAYAH TANGGERANG

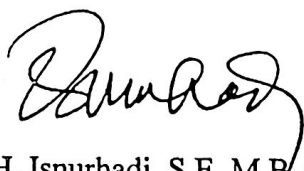
Oleh :  
Noveni Tri Rahma

Penggunaan analisis ratio keuangan ini bertujuan untuk mengetahui keadaan suatu perusahaan yang dilakukan dengan cara mengukur kinerja keuangan perusahaan. Selain itu Du Pont System juga salah satu cara untuk mengukur kinerja keuangan perusahaan. Perusahaan yang terpilih sebagai penelitian adalah PT. Tri Rahma Agen Elpiji Pertamina Wilayah Tangerang. Hasil kinerja keuangan perusahaan yang diperoleh dari tahun ke tahun mengalami perubahan, yang mana perubahan itu terjadi kenaikan dan penurunan. Perubahan tersebut menandakan bahwa kinerja keuangan perusahaan dari tahun ke tahun masih belum menunjukkan keadaan positif. Perusahaan sebaiknya mengetahui kondisi kinerja agar untuk kedepannya kinerja perusahaan menjadi lebih baik lagi dari tahun sebelumnya dan laba yang dicapai juga akan maksimal.

**Kata Kunci :** *rasio keuangan, Du Pont System, kinerja perusahaan*


Palembang, 30 Oktober 2014

Pembimbing Skripsi  
Ketua,



H. Isnurhadi, S.E, M.B.A, Ph.D  
NIP. 196211121989111001

Anggota,



Drs. H. Umar Hamdan AJ, M.B.A  
NIP. 195007091985031001

Mengetahui,  
Pengelola Akademik Jurusan Manajemen



Drs. Yuliansyah M. Diah, M.M.  
NIP. 195607011985031003



## **ABSTRACT**

### **UTILIZING ANALISIS FINANCIAL RASIO FOR MEASURE OF PT. TRI RAHMA AGENT ELPIJI PERTAMINA DISTRICT TANGGERANG FINANCIAL PERFORMANCE**

**By :**

**Noveni Tri Rahma; H. Isnurhadi, S.E, M.B.A, Ph.D;**

**Drs. H. Umar Hamdan AJ, M.B.A**

The aims of using financial ratio analysis is to know the condition of company which way to measure the company's financial performance. Besides Du Pont System also one way to measure of corporate financial performance. PT Tri Rahma Agen Elpiji Pertamina Wilayah Tanggerang company was selected as a research. Object financial result was changes in each year. However, it was happened to the fluctuated. These changes indicated that the financial performance was in the same position in each year. The company has to increase it financial performance in the next year to be better than the previous year while the profit achieved will be maximum..

**Keyword : *financial ratios, Du Pont System, The performance of companies***

## **RIWAYAT HIDUP**

**Nama Mahasiswa** : Noveni Tri Rahma  
**Jenis Kelamin** : Perempuan  
**Tempat/ Tanggal Lahir** : Palembang, 06 November 1987  
**Agama** : Islam  
**Status** : Menikah  
**Alamat** : JL. Balayuda No. 2533 RT. 012 RW. 006  
Kel. Ario Kemuning Kec. Kemuning Plg

### **Pendidikan Formal:**

**Sekolah Dasar** : SD YKPP 2 Plaju-Palembang tahun 1999  
**SLTP** : SMPN 1 Banda Aceh tahun 2002  
**SMU** : SMUN 1 Palembang tahun 2005  
**Diploma 3** : Diploma III Fakultas Ekonomi Unsri thn 2008

## DAFTAR ISI

<b>KATA PENGANTAR.....</b>	<b>i</b>
<b>ABSTRAK (BAHASA INDONESIA DAN INGGRIS).....</b>	<b>iii</b>
<b>RIWAYAT HIDUP.....</b>	<b>v</b>
<b>DAFTAR ISI.....</b>	<b>vi</b>
<b>DAFTAR TABEL.....</b>	<b>ix</b>
<b>DAFTAR GAMBAR.....</b>	<b>x</b>
<b>DAFTAR LAMPIRAN.....</b>	<b>xi</b>
<b>BAB I PENDAHULUAN</b>	
1.1. Latar Belakang .....	1
1.2. Perumusan Masalah .....	7
1.3. Tujuan Penelitian .....	7
1.4. Manfaat Penelitian .....	8
1.4.1. Manfaat Praktis .....	8
1.4.2. Manfaat Teoritis .....	8
<b>BAB II TINJAUAN PUSTAKA</b>	
2.1. Landasan Teori .....	9
2.1.1. Pengertian Laporan Keuangan .....	9
2.1.2. Komponen Laporan Keuangan.....	10
2.1.3. Keterbatasan Laporan Keuangan.....	11
2.1.4. Tujuan Laporan Keuangan .....	14
2.2. Pengertian dan Manfaat Kinerja Keuangan.....	17
2.3. Rasio Keuangan Sebagai Pengukur Kinerja Keuangan.....	21
2.4. Analisis <i>Du Pont</i> .....	31
2.4.1. Pengertian Analisis <i>Du Pont</i> .....	31
2.4.2. Keunggulan dan Kelemahan Analisis <i>Du Pont</i> .....	35
2.4.3. <i>Return On Assets</i> (ROA) .....	36

2.4.4. <i>Return On Equity</i> (ROE) .....	38
2.5. Penelitian Sebelumnya.....	39
2.6. Kerangka Pemikiran .....	43
<b>BAB III METODE PENELITIAN</b>	
3.1. Ruang Lingkup Penelitian .....	48
3.2. Rancangan Penelitian.....	48
3.3. Populasi, Sampel dan Sampling .....	49
3.4. Variabel Dan Definisi Operasional.....	49
3.5. Sumber Dan Teknik Pengumpulan Data. ....	51
3.5.1. Sumber Data .....	51
3.5.2. Teknik Pengumpulan Data .....	51
3.6. Instrumen Penelitian .....	52
3.7. Teknik Analisis Data .....	52
<b>BAB IV HASIL PENELITIAN DAN ANALISA PEMBAHASAN</b>	
4.1. Analisis Rasio Keuangan.....	53
4.1.1. Rasio Likuiditas .....	53
4.1.2. Rasio Aktivitas .....	55
4.1.3. Rasio Solvabilitas .....	58
4.1.4. Rasio Profitabilitas.....	60
4.2. Analisis Du Pont .....	62
4.2.1. <i>Return On Assets</i> (ROA) .....	62
4.2.2. <i>Return On Equity</i> (ROE) .....	63
<b>BAB V KESIMPULAN DAN SARAN</b>	
5.1. Kesimpulan.....	66
5.1.1. Rasio Likuiditas .....	66
5.1.2. Rasio Aktivitas .....	66
5.1.3. Rasio Solvabilitas .....	67
5.1.4. Rasio Profitabilitas.....	67

---

5.1.5. Analisis <i>Du Pont</i> .....	68
5.2. Saran .....	68
Daftar Pustaka.....	69
Lampiran-lampiran.....	71

## DAFTAR TABEL

	Halaman
Tabel 3.1 Operasionalisasi Variabel.....	50
Tabel 4.1 Net Working Capital PT. Tri Rahma Periode 2011 – 2013.....	53
Tabel 4.2 <i>Current Ratio</i> PT. Tri Rahma Periode 2011 - 2013.....	54
Tabel 4.3 <i>Quick Ratio</i> PT. Tri Rahma Periode 2011 – 2013.....	55
Tabel 4.4 <i>Inventory Turnover Ratio</i> PT. Tri Rahma Periode 2011 – 2013....	55
Tabel 4.5 <i>Average Age of Inventory</i> PT. Tri Rahma Periode 2011 – 2013....	56
Tabel 4.6 <i>Fixed Assets Turnover</i> PT. Tri Rahma Periode 2011 – 2013.....	57
Tabel 4.7 <i>Total Assets Turnover</i> PT. Tri Rahma Periode 2011 – 2013.....	57
Tabel 4.8 <i>Debt Ratio</i> PT. Tri Rahma Periode 2011 – 2013.....	58
Tabel 4.9 <i>Debt To Equity Ratio</i> PT. Tri Rahma Periode 2011 – 2013.....	59
Tabel 4.10 <i>The Debt to Total Capitalization Ratio</i> PT. Tri Rahma Periode 2011 – 2013.....	60
Tabel 4.11 <i>Gross Profit Margin</i> PT. Tri Rahma Periode 2011 – 2013.....	60
Tabel 4.12 <i>Operating Profit Margin</i> PT. Tri Rahma Periode 2011 – 2013....	61
Tabel 4.13 <i>Net Profit Margin</i> PT. Tri Rahma Periode 2011 – 2013.....	62
Tabel 4.14 <i>Return On Assets</i> PT. Tri Rahma Periode 2011 – 2013.....	62
Tabel 4.15 <i>Return On Equity</i> PT. Tri Rahma Periode 2011 – 2013.....	64
Tabel 4.16 <i>Return On Equity</i> PT. Tri Rahma Periode 2011 – 2013.....	64
Tabel 4.17 Rekapitulasi Analisa Rasio Keuangan dan Analisa <i>Du Pont</i> .....	65

## DAFTAR GAMBAR

	Halaman
Gambar 2.1 Skema Kerangka Berfikir.....	45
Gambar 2.2 Bagan <i>Du Pont</i> Untuk Pengendalian Divisi.....	47

## DAFTAR LAMPIRAN

Halaman

Neraca PT.Tri Rahma.....	71
Laporan Rugi Laba PT. Tri Rahma.....	72



# BAB I

## PENDAHULUAN

### 1.1. Latar Belakang

Perkembangan dunia usaha yang semakin cepat di era globalisasi yang disertai dengan perkembangan teknologi, berdampak kepada perkembangan ekonomi dewasa ini yang menuju ke arah integrasi ekonomi dunia. Akibatnya, perekonomian suatu negara tidak hanya dipengaruhi oleh kebijakan-keputusan yang ada di negara tersebut, melainkan dipengaruhi pula oleh kebijakan-keputusan yang dilakukan di negara lain. Begitu pula Indonesia, yang merupakan bagian dari sistem ekonomi global, dimana situasi perekonomian nasionalnya sangat dipengaruhi oleh situasi ekonomi yang terjadi di dunia menyebabkan terjadinya persaingan yang semakin tajam di antara dunia usaha. (Suwaldiman, 2004 : 1).

Semakin tajamnya persaingan di antara dunia usaha, menyebabkan perusahaan-perusahaan lebih kompetitif dalam menawarkan produk/jasa kepada konsumen dengan berbagai kriteria yang diinginkan. Kompetitifnya persaingan di antara dunia usaha, yang disertai dengan semakin banyak dan pentingnya transaksi, serta ruang lingkup usaha yang semakin meluas menyebabkan struktur organisasi perusahaan menjadi lebih kompleks. Kompleksnya struktur organisasi membuat manager mengalami kesulitan untuk mengawasi dan mengendalikan perusahaan. Oleh karena itu, manager membutuhkan suatu sistem dalam mengendalikan dan mengawasi kekomplekan perusahaan tersebut. (Kurniadi, 2004: 67).



Sistem merupakan seperangkat alat atau bagaian-bagian ataupun komponen-komponen/prosedur-prosedur yang bekerja sama secara harmonis dalam menghasilkan informasi. Informasi yang dimaksud adalah informasi keuangan. Informasi keuangan merupakan informasi yang dihasilkan dari proses akuntansi. Proses akuntansi ini dimulai dari transaksi organisasi perusahaan, jurnal, posting ke buku besar hingga menjadi laporan keuangan. Laporan keuangan yang dihasilkan dari akuntansi tersebut meliputi : laporan laba rugi, neraca, laporan perubahan ekuitas, laporan arus kas dan catatan atas laporan keuangan, (SAK, 2004 :312).

Laporan keuangan yang dihasilkan dari proses akuntansi haruslah memiliki kualitas andal. Kualitas andal dapat diartikan bahwa laporan keuangan terbebas dari pengertian yang menyesatkan. Melalui kualitas andal, laporan keuangan dapat memenuhi kriteria : *time lines*, *feed back value* dan *predictive value*. *Time lines* dapat diartikan bahwa, bila laporan keuangan diperlukan oleh manajer maka dengan segera dapat dipenuhi secara tepat waktu, *Feed back value* memberikan arti bahwa laporan keuangan dapat menilai ke kondisi masa lalu, mengenai apa yang telah terjadi di masa lalu dan bagaimana solusinya. Sedangkan *predictive value* memberikan arti bahwa laporan keuangan dapat memprediksi masa yang akan datang.

Untuk membuat keputusan yang rasional sesuai dengan tujuan perusahaan, seorang manajer finansial haruslah melakukan analisis keuangan. Analisis keuangan bagi perusahaan dapat membantu memahami perkembangan kinerja keuangan perusahaan dan dapat digunakan sebagai dasar dalam perencanaan

perusahaan. Melalui analisis keuangan, manajemen akan dapat memahami kekuatan-kekuatan yang dapat digunakan untuk meningkatkan daya saing perusahaan, dan memahami kelemahan-kelemahan sebagai tindak koreksi dan langkah perbaikan.

Dalam menyusun analisis keuangan, data yang diperlukan ialah data keuangan dari neraca atau laba rugi. Adapun ukuran yang sering digunakan untuk melakukan analisis keuangan adalah menggunakan rasio keuangan. Analisis rasio keuangan menyangkut dua jenis perbandingan. Pertama analisis dapat membandingkan rasio saat ini dengan rasio-rasio di masa lalu dan yang diharapkan di masa yang akan datang. Kedua rasio keuangan dapat dibandingkan dengan rasio keuangan perusahaan lain yang sejenis. Dengan perbandingan tersebut maka dapat diketahui perkembangan kinerja keuangan perusahaan dari periode ke periode ataupun dengan pesaingnya.

Pada umumnya rasio keuangan yang digunakan untuk analisis keuangan dapat dibedakan dalam 4 kelompok (Sjahrial, 2006:40), yaitu:

1. Rasio Likuiditas, yang mengatur kemampuan perusahaan untuk memenuhi kewajiban finansial jangka pendeknya.
2. Rasio Aktivitas, yang mengukur seberapa efektif perusahaan menggunakan sumber dayanya.
3. Rasio Solvabilitas, yang mengukur kemampuan perusahaan untuk memenuhi kewajiban finansial jangka panjangnya.
4. Rasio Profitabilitas, yang mengukur efektivitas manajemen secara keseluruhan sebagaimana ditunjukkan dari keuntungan yang diperoleh dari

penjualan dan investasi.

Dari rasio-rasio tersebut, rasio yang terpenting bagi kreditor adalah rasio profitabilitas. Hal ini karena rasio profitabilitas menunjukkan kemampuan perusahaan dalam menghasilkan keuntungan. Dengan keuntungan tersebut akan menjamin pengembalian dana pinjaman dari kreditor. Betapapun besarnya likuiditas perusahaan, kalau tidak mampu menggunakan modalnya secara efisien, maka perusahaan tersebut pada akhirnya akan mengalami kesulitan keuangan, dan juga dalam pengembalian hutang-hutang perusahaan. Atas dasar tersebut, maka perlu adanya analisis keuangan dengan sistem *Du Pont* sebagai pengukur profitabilitas pada perusahaan. Untuk melihat dan menilai tingkat efektivitas operasional suatu perusahaan, tidak hanya menggunakan kepekaan dan ketajaman para manajer secara kualitatif saja, tetapi harus menggunakan metode secara kuantitatif. *Du Pont System* merupakan suatu metode yang digunakan untuk menilai efektivitas operasional perusahaan ini. Karena dalam analisis ini mencakup unsur penjualan, aktiva yang digunakan serta laba yang dihasilkan perusahaan.

Penelitian Listiadi (2007) meneliti Analisis Keuangan sistem *du pont* sebagai alat pengukur profitabilitas. Penelitian merupakan penelitian deskriptif dengan menggunakan metode *du pont* sistem. Hasil penelitian menunjukkan bahwa tidak berbeda dengan *Return Of Investment* (ROI), *Return Of Equity* (ROE) juga merupakan salah satu alat pengukur profitabilitas. *Return Of Investment* (ROI) perusahaan mengalami peningkatan dari 25,29% menjadi 28,49% atau meningkat 3,2%. Secara keseluruhan *Return Of Equity* (ROE)

perusahaan juga mengalami kenaikan 5,32% dari 31,77% menjadi 37,09% .

Penelitian Widarsi (2011) menunjukkan bahwa berdasarkan hasil analisis *Du Pont System* yang meliputi perhitungan *Return Of Investment* (ROI) dan *Return Of Equity* (ROE) bahwa kinerja keuangan dari PT. Siantar Top, Tbk ini mengalami penurunan selama tiga tahun berturut-turut hal ini disebabkan adanya penurunan penjualan sedangkan biaya-biaya terutama harga pokok penjualan mengalami kenaikan atau relatif masih tinggi. Hal ini menunjukkan bahwa kinerja keuangan perusahaan ini belum bisa dikatakan baik, terutama kinerja bagian yang terkait langsung yakni departemen penjualan dan operasionalnya. Maka setelah melakukan penelitian dan melihat hasil dari analisis yang didapat perusahaan harus bisa menaikkan penjualan, misalnya dengan menggunakan strategi pemasaran yang baru baik itu perbaikan mutu, inovasi, promosi dan sebagainya. Untuk menekan biaya-biaya dengan mengoptimalkan sumber daya yang ada sehingga stabilitas perusahaan dapat terjaga.

Penelitian Yanuaringtyas (2011) memberikan kesimpulan bahwa perhitungan *Return Of Assets* (ROA) dan *Return Of Equity* (ROE). dapat dilakukan melalui analisis *Du Pont System*, yaitu analisis yang menggabungkan antara rasio aktivitas dan profitabilitas. Analisis *Du Pont System* ini memberikan keuntungan terhadap penilaian kinerja keuangan perusahaan, khususnya fungsi-fungsi yang terkait langsung dengan operasional dan penjualan. Melalui analisis *Du Pont System* ini dapat diketahui sejauh mana efektifitas dan efisiensi perusahaan dalam menggunakan asset dan dalam menciptakan kegiatan operasional perusahaan.

Pada penelitian ini, peneliti mengukur kinerja keuangan dengan menggunakan analisis rasio keuangan dalam *Du Pont System* ini pada dasarnya adalah hubungan antar rasio secara keseluruhan yang menggabungkan data-data dari Neraca dan perhitungan Laba Rugi ke dalam dua ringkasan alat ukur kemampuan menghasilkan laba (profitabilitas) yaitu, ROA dan ROE (Ross Stephen, 2000).

Perusahaan PT. Tri Rahma Agen Elpiji Pertamina Wilayah Tangerang merupakan perusahaan penyalur gas elpiji ke konsumen dan outlet-outlet yang ada di wilayah Tangerang yang membutuhkan. Perusahaan dalam aktivitas usahanya kurang mendapatkan keuntungan atau laba yang baik sehingga kurang mampu untuk membiayai usaha dan mengembangkan usahanya ke arah yang lebih besar. Namun modal usaha yang dimiliki berasal dari modal sendiri, pinjaman dari pihak lain (perbankan). Melihat modal yang berasal dari pinjaman maka manajer berkeinginan untuk melakukan analisis dengan penggunaan ratio keuangan dan analisis *Du Pont System*.

Pentingnya penggunaan analisis rasio keuangan dalam *Du Pont System* untuk menilai kinerja keuangan PT. Tri Rahma Agen Elpiji Pertamina Wilayah Tangerang, maka penulis tertarik untuk menyusun skripsi dengan judul :  
**PENGGUNAAN ANALISIS RASIO KEUANGAN UNTUK MENGUKUR KINERJA KEUANGAN PADA PT. TRI RAHMA AGEN ELPIJI PERTAMINA WILAYAH TANGERANG.**

## 1.2. Perumusan Masalah

Berdasarkan latar belakang permasalahan yang telah diuraikan, maka perumusan masalah pada perusahaan ini adalah :

1. Bagaimanakah kinerja keuangan PT. Tri Rahma Agen Elpiji Pertamina Wilayah Tangerang ditinjau dari tingkat likuiditasnya?
2. Bagaimanakah kinerja keuangan PT. Tri Rahma Agen Elpiji Pertamina Wilayah Tangerang ditinjau dari tingkat aktivitasnya?
3. Bagaimanakah kinerja keuangan PT. Tri Rahma Agen Elpiji Pertamina Wilayah Tangerang ditinjau dari tingkat solvabilitasnya?
4. Bagaimanakah kinerja keuangan PT. Tri Rahma Agen Elpiji Pertamina Wilayah Tangerang ditinjau dari tingkat profitabilitasnya?
5. Bagaimanakah kinerja keuangan PT. Tri Rahma Agen Elpiji Pertamina Wilayah Tangerang ditinjau dari system *Du Pont*?

## 1.3. Tujuan Penelitian

Adapun tujuan penelitian ini adalah :

1. Untuk mengetahui tingkat likuiditas keuangan PT. Tri Rahma Agen Elpiji Pertamina Wilayah Tangerang.
2. Untuk mengetahui tingkat aktivitas keuangan PT. Tri Rahma Agen Elpiji Pertamina Wilayah Tangerang.
3. Untuk mengetahui solvabilitas dalam mengukur kinerja keuangan PT. Tri Rahma Agen Elpiji Pertamina Wilayah Tangerang.
4. Untuk mengetahui profitabilitas dalam mengukur kinerja keuangan PT. Tri

Rahma Agen Elpiji Pertamina Wilayah Tangerang.

5. Untuk mengetahui sistem *Du Pont* dalam mengukur kinerja keuangan PT. Tri

Rahma Agen Elpiji Pertamina Wilayah Tangerang.

#### **1.4. Manfaat Penelitian**

##### **1.4.1. Manfaat Praktis**

1. Bagi Perusahaan

Sebagai bahan pertimbangan dan bahan informasi pihak manajemen untuk pengambilan keputusan selanjutnya dalam rangka pencapaian tujuan PT. Tri Rahma Agen Elpiji Pertamina Wilayah Tangerang.

2. Bagi Investor

Dapat melakukan efisiensi usaha pada sektor-sektor yang kurang efisien sehingga kontinuitas usaha dapat selalu terjaga.

##### **1.4.2. Manfaat Teoritis**

1. Bagi Peneliti Selanjutnya

Dapat digunakan sebagai bahan perbandingan, referensi dan sumbangan pemikiran bagi peneliti selanjutnya yang lebih relevan

2. Bagi Peneliti

Penelitian ini membantu peneliti untuk lebih memahami dan mendalami masalah analisa *Du Pont* dalam menilai kinerja keuangan PT. Tri Rahma Agen Elpiji Pertamina Wilayah Tangerang.



## DAFTAR PUSTAKA

- Agnes Sawir, *Analisis Kinerja Keuangan dan Perencanaan Keuangan Perusahaan*, Edisi Pertama, PT. Gramedia Pustaka Utama, anggota IKAPI, Jakarta, 2001.
- Amin Widjaja Tungga, 2004, *Dasar-dasar analisa laporan keuangan* cetakan pertama rineka cipta, Jakarta
- Arisandi. G. V. 2011. *Analisis Rasio Keuangan Dengan Du Pont System Sebagai Salah Satu Alat Evaluasi Kinerja Keuangan Perusahaan*. Universitas Brawijaya. Malang.
- Bambang Riyanto, *Dasar – Dasar Pembelanjaan Perusahaan*, Edisi Keempat, BPFE, Yogyakarta, 2001.
- C. Handoyo Wibisono, *Manajemen Modal Kerja*, Edisi Ketiga, Universitas Atma Jaya, Yogyakarta, 1997.
- Dharmapanti Martdiahayu. 2012. *Analisis Kinerja Keuangan Perusahaan Dengan Menggunakan Rasio Keuangan dan Du Pont System*. Universitas Brawijaya. Malang.
- Harahap. S. Safri. 2011. *Analisis Kritis Atas Laporan Keuangan*. Edisi 1, Cetakan 10, Jakarta: Bumi Aksara.
- Helfrd Erich, A, 2003, *Teknik Analisis Keuangan*, edisi kedelapan Erlangg, Jakarta IAI, 2004, *Standar Akuntansi Keuangan*, Salemba empat, Jakarta
- Ikatan Akuntansi Indonesia. 2002. *Standar Akuntansi Keuangan*. Jakarta: Salemba Empat.
- J. Fred Weston dan Thomas E. Copeland, *Manajemen Keuangan*, Edisi Kedelapan, Erlanga, Jakarta, 1999.
- Kasmir dan Jakfar, *Studi Kelayakan Bisnis*, Edisi Pertama, Prenada Media, Jakarta Timur, 2003.
- Lukman Symsudin, 2002, *Manajemen Keuangan Perusahaan*. Edisi pertama liberty Jakarta
- Mamduh, M. Hanafi. 2003. *Analisis Laporan Keuangan*. Edisi Revisi, Cetakan Pertama, Yogyakarta: UPP AMP YKPN.

- Martono dan Agus H. 2003. *Manajemen Keuangan*. Cetakan Ketiga, Yogyakarta: Percetakan Jalasutra.
- Munawir, 2003, *Analisa laporan keuangan* edisi pertama liberty Yogyakarta
- Munawir, S. 2007. *Analisa Laporan Keuangan*. Edisi Keempat, Cetakan Keempat belas, Yogyakarta: Liberty.
- Nazir, Moh. 2005. *Metode Penelitian*. Cetakan Keenam, Jakarta: Ghalia Indonesia
- Prastowo, Dwi dan Rifka Juliaty. 2002. *Analisis Laporan Keuangan (Konsep dan Aplikasi)*. Yogyakarta: Percetakan AMP YKPN
- Rahardjo, Budi. 2005. *Laporan Keuangan Perusahaan*. Cetakan Kedua, Yogyakarta: Gadjah Mada University Press.
- Robertson, 2002, *Analisa Laporan keuangan* erlangga, Jakarta
- Sjahrial, Dermawan. 2006. *Pengantar Manajemen Keuangan*. Edisi Pertama. Jakarta: Mitra Wacana Media.
- Sofyan Syafri Harahap, *Analisis Kritis Atas Laporan Keuangan*, Edisi Pertama, PT. Raja Grafindo, Jakarta, 2001.
- SPAP, 2004, *Standar Profesional Akuntan Publik*, penerbit Salemba empat, Jakarta
- Stephen A. Ross, Randolph W. Westerfield, Bradford D. Jordan, *Corporate Finance Fundamentals*, Buku 1 dan 2, Salemba Empat, Jakarta 2009
- Susan Irawati, 2006, *Manajemen Keuangan* cetakan pertama pustaka bandung
- Syamsuddin, Lukman. 2004. *Manajemen Keuangan Perusahaan*. Jakarta: PT Raja Grafindo Persada.
- Zaki Barudwan, 2004, *Intermediate Accounting* penerbit salemba empat, Jakarta