PENGARUH LIKUIDITAS, SOLVABILITAS, DAN AKTIVITAS TERHADAP PROFITABILITAS

(Studi Empiris Sub Sektor Minyak dan Gas yang Terdaftar di Bursa Efek Indonesia)

Skripsi Oleh:

SOFIA YUSTIKA NASUTION

NIM. 01011381821017

Manajemen

Diajukan Sebagai Salah Satu Syarat Untuk Meraih Gelar

Sarjana Ekonomi

KEMENTERIAN PENDIDIKAN, KEBUDAYAAN, RISET DAN TEKNOLOGI

UNIVERSITAS SRIWIJAYA

FAKULTAS EKONOMI

PALEMBANG

2021

LEMBAR PERSETUJUAN UJIAN KOMPREHENSIF

PENGARUH LIKUIDITAS, SOLVABILITAS, DAN AKTIVITAS TERHADAP PROFITABILITAS (STUDI EMPIRIS SUBSEKTOR MINYAK DAN GAS YANG TERDAFTAR DI BEI)

Disusun Oleh :

Nama	: Sofia Yustika Nasution
NIM	: 01011381821017
Fakultas	: Ekonomi
Jurusan	: Manajemen
Bidang Kajian/Konsentrasi	: Manajemen Keuangan

Disetujui untuk digunakan dalam ujian Komprehensif

Tanggal Persetujuan

Dosen Pembimbing

Tanggal : Ketua

Dr. Yuliani, S.E., M.M.

NIP.197608252002122004

Tanggal : Anggota

H.Taufik, S.E.,M.B.A

NIP.196709031999031001

ASLI

JURUSAN MANAJEMEN
FAKULTAS EKONOMI U

LEMBAR PERSETUJUAN SKRIPSI

PENGARUH LIKUIDITAS, SOLVABILITAS, DAN AKTIVITAS TERHADAP PROFITABILITAS
(Studi Empiris Pada Perusahaan Pertambangan Sub Sektor Minyak dan Gas yang Terdaftar di Bursa Efek Indonesia)

Disusun oleh :

Nama	: Sofia Yustika Nasution
NIM	: 01011381821017
Fakultas	: Ekonomi
Jurusan	: Manajemen
BidangKajian/Konsentrasi	: Manajemen Keuangan

Telah diuji dalam ujian komprehensif pada Rabu, 14 Januari 2021 dan telah memenuhi syarat untuk bimbingan skripsi.

Panitia Ujian Komprehensif
Palembang, 29 Juli 2021

Ketua

Dr. Yuliani, S.E., M.M
NIP. 197608252002122004

Penguji

Reza Ghasarma, S.E., M.M., M.B.A
NIP. 19830930 2009121002

Anggota

H. Taufik, S.E.,M.B.A
NIP. 196709031999031001

Mengetahui,
Sekretaris Jurusan Manajemen

Dr. Kemas M. Husni Thamrin, S.E., M.M
NIP. 198407292014041001

SURAT PERNYATAAN INTEGRITAS KARYA ILMIAH

Yang bertanda tangan di bawah ini:

Nama : Sofia Yustika Nasution

NIM : 01011381821017

Program Studi : Manajemen

Mata Kuliah : ManajemenKeuangan

Fakultas : Ekonomi

Menyatakan dengan sesungguhnya bahwa skripsi yang berjudul:

Pengaruh Likuiditas, Solvabilitas, Dan Aktivitas Terhadap Profitabilitas (Studi Empiris Sub Sektor Minyak dan Gas yang Terdaftar di Bursa Efek Indonesia)

Pembimbing:

Ketua : Dr. Yuliani, S.E., M.M
Anggota : H. Taufik, S.E.,M.B.A
Tanggal Ujian : 14 Januari 2021

Adalah benar hasil karya sendiri. Dalam skripsi ini tidak ada kutipan hasil karya orang lain yang tidak disebutkan sumbernya.

Demikian pernyataan ini saya buat dengan sebenarnya, dan apabila pernyataan ini tidak benar dikemudian hari, saya bersedia dicabut predikat kelulusan dan gelar kesanjarnaan.

Palembang, Juli 2021

Pembuat Pernyataan,

Sofia Yustika Nasution
NIM. 01011381821017

MOTTO DAN PERSEMBAHAN

Hidup Hanya Sekali,

Bila Hidupmu Menjadi Berarti,

Sekali Saja Cukup

@fiayuna

Skripsi ini saya persembahkan kepada :

1. Keluarga tercinta
2. Almamater Universitas Sriwijaya

PRAKATA

Bissmillahi Rahmani Rahim

Assalamu Alaikum Wr. Wb.

Puji syukur Peneliti persembahkan kepada Allah SWT atas berkat rahmat, ridho dan hidayah-Nya sehingga Penulis dapat menyelesaikan skripsi ini sesuai dengan yang diharapkan. Skripsi ini merupakan salah satu syarat mengikuti ujian komprehensif guna mencapai gelar Sarjana Ekonomi di Universitas Sriwijaya.

Shalawat dan salam tak lupa Penulis sanjungkan kepada Nabi Muhammad S.A.W dan keluarganya serta para sahabatnya sebagai suri tauladan umat hingga akhir zaman.

Skripsi ini saya persembahkan kepada Ayahanda Luhut dan Ibunda Misni yang telah melahirkan, mendidik, menasehati, dan tak pernah lelah mendoakan dengan penuh ketulusan dan keikhlasan, tanpa henti-hentinya mencurahkan perhatian dan kasih sayangnya demi keberhasilan Penulis, untuk itu dengan rasa rendah diri dan rasa hormat yang sangat tinggi Penulis haturkan terima kasih yang sedalam-dalamnya kepada mereka. Begitu pula kepada saudari-saudari Penulis (Hani, Tiara dan Si Bungsu, Cua) yang telah memberikan dukungan dan semangat yang besar kepada Penulis selama ini.

Banyak rintangan yang Penulis hadapi dalam menyelesaikan skripsi ini, terlebih lagi dengan kondisi pandemic Covid-19 yang begitu menghambat gerakan namun tidak menyulutkan semangat Penulis untuk terus berusaha dan berdoa. Skripsi ini terselesaikan bukanlah semata-mata hasil kerja keras Penulis sendiri,

namun semua itu tidak lepas dari doa dan dukungan orang-orang yang ingin melihat Penulis menjadi seseorang yang berguna untuk masyarakat. Berkat doa-doa mereka, dukungan mereka dan cita-cita Penulis sendiri, akhirnya tibalah pada hari ini, hari dimana Penulis merasa bahwa sudah saatnya menyelesaikan studi dan sudah saatnya membalas jasa-jasa kedua orang tua dan mereka yang telah memberikan arti dalam kehidupan Penulis.

Dengan segala ketulusan dan kerendahan hati, Penulis ucapkan rasa terima kasih yang tak terhingga kepada:

1. Yth. Bapak Prof. Dr. Ir. H. Anis Saggaf, MSCE selaku Rektor Universitas Sriwijaya.
2. Yth. Bapak Prof Dr. Taufiq, S.E., M.Si selaku dekan Fakultas Ekonomi Universitas Sriwjaya.
3. Yth. Ibu Isni Andriana, S.E., M.Fin., Ph.D selaku Ketua Jurusan Manajemen Universitas Sriwijaya.
4. Yth. Bapak Dr. Kemas Husni Thamrin, S.E., M.M selaku Sekretaris Jurusan Manajemen Universitas Sriwijaya.
5. Yth. Ibu Dr. Yuliani, S.E., M.M selaku Dosen Pembimbing Skripsi I, yang telah banyak membimbing dan meluangkan waktu mulai dari awal penulisan Skripsi sampai selesai, memberi motivasi, arahan dan memberi bantuan literatur.
6. Yth. Bapak H. Taufik, S.E.,M.B.A selaku Dosen Pembimbing Skripsi II atas waktu yang telah diluangkan untuk bimbingan mulai dari awal

penulisan Skripsi sampai selesai, memberi motivasi, arahan dan memberi bantuan literatur.

7. Yth. Bapak Reza Ghasarma, S.E., M.M., M.B. selaku Dosen Penguji proposal Skripsi dan Komprehensif yang telah memberikan saran dan kritik dalam penulisan skripsi ini.
8. Segenap Dosen Jurusan Manajemen Fakultas Ekonomi Universitas Sriwijaya dan staff, serta yang telah berjasa membagikan banyak ilmu pengetahuan kepada Penulis dan membantu proses belajar yang Penulis lalui selama mengenyam pendidikan.
9. Rekan-rekan sekelas, seangkatan dan seperjuangan terkhususnya Mbak Mutia, Ondi, Sherli dan Kiki yang telah bersama-sama melewati suka-duka kehidupan kampus dan mewarnai kisah perjuangan kehidupan perkuliahan.

Penulis menyadari bahwa skripsi ini masih jauh dari kesempurnaan. Oleh karena itu, pcnulis mcngharapkan saran dan kritik yang dapat mcmbangun dcmi penulisan yang lebih baik di masa akan datang. Penulis juga berharap agar skripsi ini bermanfaat bagi semua pihak yang membutuhkan.

Akhir kata,

"Adabanirobbi fa-ahsana ta'dibi"

Palembang, Juli 2021

Penulis

ASLI
JURUSAN MANAJEMEN
FAKULTAS EKONOMI U

ABSTRAK

PENGARUH LIKUIDITAS, SOLVABILITAS, DAN AKTIVITAS TERHADAP PROFITABILITAS

(Studi Empiris Sub Sektor Minyak dan Gas yang Terdaftar di Bursa Efek Indonesia)

Salah satu indikator bahwa sebuah perusahaan tersebut mampu tetap berdiri di tengah ketidakpastian ekonomi dengan melihat kemampuan perusahaan dalam memaksimalkan laba yang didapat. Penelitian ini bertujuan untuk memperoleh temuan eksplanatif yang teruji tentang pengaruh simultan CR, DER, dan WCTR terhadap ROA dan secara parsial masing-masing variabel CR, DER dan WCTR terhadap ROA. Penelitian ini menggunakan data sekunder berupa laporan tahunan 9 perusahaan minyak dan gas bumi periode 2014-2018 yang diambil dari situs resmi BEI (idx.co.id) maupun dari website resmi perusahaan terkait. Hasil penelitian ini ditemukan bahwa simultan CR, DER dan WCTR mempengaruhi ROA. Sedangkan secara parsial CR dan WCTR tidak memperngaruhi ROA dan hanya DER yang berpengaruh positif signifikan terhadap ROA.

Kata Kunci : CR, DER, WCTR, ROA, profitabilitas

Pembimbing I	Pembimbing II
Dr. Yuliani, S.E., M.M	**H. Taufik, S.E.,M.B.A**
NIP. 197608252002122004	**NIP. 196709031999031001**

Mengetahui,
Sekretaris Jurusan Manajemen

Dr. Kemas M. Husni Thamrin, S.E., M.M.
NIP. 198407292014041001

ASLI
JURUSAN MANAJEMEN
FAKULTAS EKONOMI U
20/7 21

ABSTRACT

THE INFLUENCE OF LIQUIDITY, SOLVENCY, AND ACTIVITY ON PROFITABILITY

(Empirical Study of Oil and Gas Sub-Sector Listed on the Indonesia Stock Exchange)

One of indicator that a company is able to remain standing in the midst of economic uncertainty is by looking at the company's ability to maximize profits. This study aims to obtain tested explanatory findings about the simultaneous effect of CR, DER, and WCTR on ROA and partially each variable CR, DER and WCTR on ROA. This study uses secondary data in the form of annual reports of 9 oil and gas companies for the period 2014-2018 taken from the IDX official website (idx.co.id) as well as from the official website of the related company. The results of this study found that the simultaneous CR, DER and WCTR affect ROA. While partially CR and WCTR do not affect ROA and only DER has a significant positive effect on ROA.

Keyword*: *CR, DER, WCTR, ROA, profitability

Advisor I	*Advisor II*
Dr. Yuliani, S.E., M.M	**H. Taufik, S.E.,M.B.A**
NIP. 197608252002122004	**NIP. 196709031999031001**

Acknowledge by,
Secretary of The Management Department

Dr. Kemas M. Husni Thamrin, S.E., M.M.
NIP. 198407292014041001

SURAT PERNYATAAN ABSTRAK

Kami dosen pembimbing skripsi menyatakan bahwa Abstrak Skripsi dalam Bahasa Inggris dari Mahasiswa ;

Nama : Sofia Yustika Nasution

NIM : 01011381821017

Fakultas : Ekonomi

Jurusan : Manajemen

Bidang Kajian : Manajemen Keuangan

Judul Skripsi : **Pengaruh Likuiditas, Solvabilitas, Dan Aktivitas Terhadap Profitabilitas (Studi Empiris Subsektor Minyak Dan Gas yang Terdaftar di BEI)**

Telah kami periksa penulisan *grammar*, maupun susunan *tenses*nya dan kami setuju untuk ditempatkan pada lembar abstrak.

Pembimbing Skripsi

Ketua	Anggota
Dr. Yuliani, S.E., M.M.	H. Taufik, S.E.,M.B.A.
NIP.197608252002122004	NIP. 196709031999031001

DAFTAR RIWAYAT HIDUP

Nama	: Sofia Yustika Nasution
NIM	: 01011381821017
Tempat/Tanggal Lahir	: Buatan, 3 September 1996
Alamat	: Komperta Ukui Jl. Lintas Timur Ukui II Kec, Ukui, Pelalawan - Riau
Agama	: Islam
Jenis Kelamin	: Perempuan
Status	: Belum Menikah
Kewarganegaraan	: Indonesia
Email	: sofia_yustika@yahoo.com
IPK	: 3.38
Predikat	: Sangat Memuaskan

PENDIDIKAN FORMAL

Tahun 2002-2008	: SDN 001 Ukui
Tahun 2008-2011	: SMPN 1 Ukui
Tahun 2011-2014	: SMAN 1 Ukui
Tahun 2014-2017	: Diploma 3 Universitas Sriwijaya
Tahun 2018-2021	: Strata 1 Universitas Sriwijaya

DAFTAR ISI

LEMBAR UJIAN KOMPREHENSIF ……i
LEMBAR PERSETUJUAN SKRIPSI ……...ii
SURAT INTEGRITAS KARYA ILMIAH ……...iii
MOTTO DAN PERSEMBAHAN ……..iv
PRAKATA ……v
ABSTRAK ……viii
ABSTRACT ……ix
SURAT PERNYATAAN ABSTRAK ……x
DAFTAR RIWAYAT HIDUP xi
DAFTAR ISI.....xii
DAFTAR TABEL xiv
DAFTAR GAMBAR.....xv
BAB I PENDAHULUAN.....1
1.1 Latar Belakang 1
1.2 Rumusan Masalah 10
1.3 Tujuan Penelitian 10
1.4 Manfaat Penelitian 11
BAB II TINJAUAN PUSTAKA.....12
2.1 Landasan Teoritis 12
2.1.1 Laporan Keuangan 12
2.1.2 Analisis Laporan Keuangan 13
2.1.3 Rasio Keuangan 15
2.1.4 Rasio Likuiditas 18
2.1.5 Rasio Solvabilitas 19
2.1.6 Rasio Aktivitas 21
2.1.7 Profitabilitas Perusahaan 22
2.2 Penelitian Terdahulu 24
2.3 Alur Pikir 27
2.4.1 Pengaruh Likuiditas Terhadap Profitabilitas 28
2.4.2 Pengaruh Solvabilitas Terhadap Profitabilitas 30
2.4.3 Pengaruh Aktivitas Terhadap Profitabilitas 32

BAB III METODE PENELITIAN 34
3.1 Ruang Lingkup Penelitian 34
3.2 Jenis dan Sumber Data 34
3.2.1 Jenis Data 34
3.2.2 Sumber dan Teknik Pengumpulan Data 34
3.3 Populasi dan Sampel 35
3.3.1 Populasi 35
3.3.2 Sampel 35
3.4 Teknik Analisis 35
3.4.1 Uji Asumsi Klasik 36
3.4.2 Analisis Regresi Berganda 38
3.5 Definisi Operasional Variabel 39
BAB IV HASIL PENELITIAN DAN PEMBAHASAN 40
4.1 Hasil Penelitian 40
4.1.1 Uji Statistik Deskriptif 40
4.1.2 Uji Asumsi Klasik 42
4.1.3 Analisis Regresi Linier Berganda 48
4.1.4 Hasil Uji Hipotesis 49
4.2 Pembahasan Hasil Penelitian 53
4.2.1 Pengaruh *Current Ratio* terhadap *Return On Asset* 53
4.2.2 Pengaruh *Debt to Equity Ratio* terhadap *Return On Asset* 55
4.2.3 Pengaruh *Net Working Capital Turnover* terhadap *Return On Asset* 56
BAB V KESIMPULAN DAN SARAN 58
5.1 Kesimpulan 58
5.2 Saran 58
DAFTAR PUSTAKA 60
LAMPIRAN

DAFTAR TABEL

Tabel 1. 1 Daftar Perusahaan Migas yang terdaftar di BEI 5
Tabel 1. 2 Pendapatan Perusahaan Industri Migas Tahun 2014-2018 6
Tabel 2. 1 Macam-macam Rasio Likuiditas 19
Tabel 2. 2 Macam-macam Rasio Solvabilitas 21
Tabel 2. 3 Macam-macam Rasio Aktivitas 22
Tabel 2. 4 Macam-macam Rasio Pengukuran Tingkat Profitabilitas 24
Tabel 2. 5 Penelitian Terdahulu 24
Tabel 3. 1 Tabel Definisi Variabel 39
Tabel 4. 1 Hasil Uji Statistik Deskriptif 40
Tabel 4. 2 Hasil Uji Normalitas Kolmogrov-Smirnov 43
Tabel 4. 3 Hasil Uji Multikolonearitas 44
Tabel 4. 4 Hasil Uji Glejser 46
Tabel 4. 5 Kriteria Nilai Uji Durbin Watson 47
Tabel 4. 6 Hasil Nilai Durbin Watson 47
Tabel 4. 7 Hasil Uji Regresi Linier Berganda 48
Tabel 4. 8 Hasil Uji R dan R^2 50
Tabel 4. 9 Hasil Uji F 51
Tabel 4. 10 Hasil Uji t 52

DAFTAR GAMBAR

Gambar 1. 1 Grafik Neraca Pembayaran Indonesia 1
Gambar 1. 2 Grafik Perkembangan Ketergantungan Impor Minyak Bumi 2
Gambar 1. 3 Grafik Perkembangan Produksi dan Ekspor Gas Bumi 3
Gambar 1. 4 Grafik Impor Minyak dan Gas Nominal 4
Gambar 2. 1 Peta Konsep Kerangka Penelitian 27
Gambar 4. 1 Diagram Histogram 43
Gambar 4. 2 Grafik Scatterplot 45

BAB I

PENDAHULUAN

1.1 Latar Belakang

Pertumbuhan ekonomi Indonesia tetap bergerak ke arah tren positif yang artinya masih cukup menjanjikan peluang bisnis seiring dengan pergerakan koreksi kondisi perekonomian dunia secara perlahan. Publikasi Bank Indonesia (2020:18) menyebutkan bahwa perekonomian domestik yang berdaya tahan ditopang oleh ketahanan eksternal sejalan dengan posisi surplus NPI 2019.

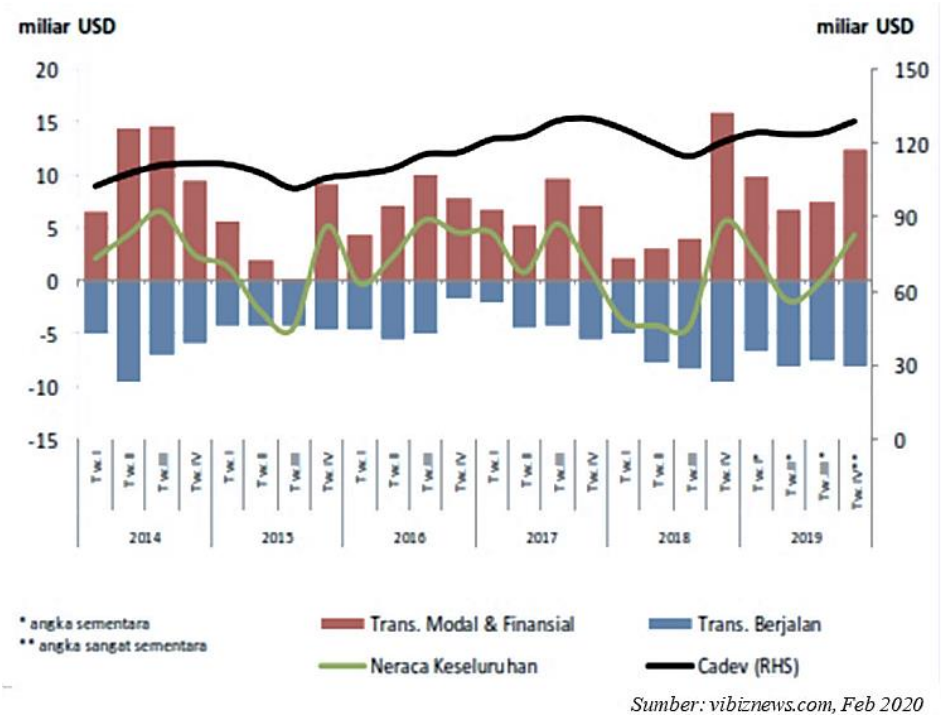

Gambar 1. 1 Grafik Neraca Pembayaran Indonesia

Nyatanya, kondisi ini belum membebaskan industri minyak dan gas (migas) dari tekanan yang semakin suram. Industri migas berperan penting dalam perekonomian Indonesia yakni sebagai tulang punggung pembangunan yang mampu menggerakkan sendi-sendi fital nasional. Pada masa 1970-1990 Indonesia sempat berjaya di industri migas. Pertumbuhan ekonomi Indonesia pernah

mencapai 7,5% per tahun ketika migas menjadi penyumbang devisa terbesar negara. Paradigma baru menjadikan migas sebagai faktor produksi berupa bahan baku (*feed stock*) dan juga untuk bahan bakar (*fuel*) guna mendorong pertumbuhan industri hampir di seluruh sektor. Sehingga diprediksi ketergantungan Indonesia akan migas masih sangat tinggi karena dampaknya yang multiplier.

Namun, kini industri migas tengah menghadapi tantangan berat. Industri migas dalam negeri justru merosot perlahan-lahan. Pasalnya dalam 10 tahun terakhir produksi migas terus menurun karena belum ditemukannya cadangan berskala besar dalam 10 tahun terakhir sebagai penyebab utama. Tanpa adanya temuan baru ini maka produksi migas akan berada pada tren menurun. Produksi yang rendah tidak cukup mengakomodir konsumsi masyarakat yang tinggi sebagai bahan bakar kendaraan dan industri yang mencapai 1,4 juta hingga 1,7 juta barrel per hari. Sedangkan produksi harian hanya berkisar 808 ribu barrel. Sehingga sejak 2004 pemerintah masih harus impor minyak dari Timur Tengah demi menutupi defisit kebutuhan migas nasional (DEN, 2019).

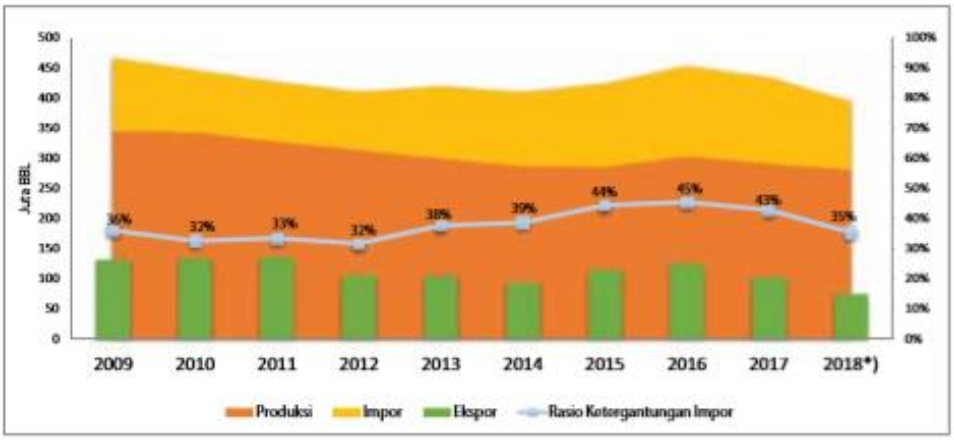

Sumber: Kementerian ESDM, diolah oleh Setjen DEN, 2019

Gambar 1. 2 Grafik Perkembangan Ketergantungan Impor Minyak Bumi

Kondisi ini diperparah dengan harga minyak dunia yang sejak awal tahun terus tertekan. Puncaknya adalah pada awal Maret 2020 harga rata-rata minyak mentah Indonesia (ICP) anjlok sebanyak 39,5% menjadi US$ 34,23 per barel atau terjun bebas US$ 22,38 per barel dibandingkan bulan sebelumnya US$ 56,61 per barel.

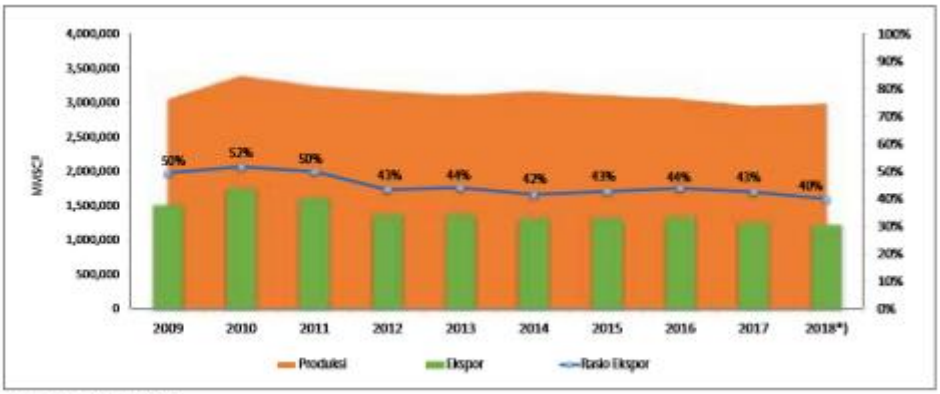

Sumber: HEESI, 2018

Gambar 1. 3 Grafik Perkembangan Produksi dan Ekspor Gas Bumi

Pada sektor gas bumi, kondisinya tidak jauh berbeda. Menurut data BP Statistical Review of World Energy 2019, jumlah konsumsi gas cenderung fluktuatif dengan jumlah produksi yang terus menurun selama tiga tahun terakhir. Penurunan harga minyak mentah ini juga mempengaruhi harga dari produk hidrokarbon turunannya seperti LPG. Energi primer gas bumi mencakup kebutuhan LPG yang dipenuhi dari kilang LPG dan impor LPG. Pada 2018, konsumsi LPG dalam negeri mencapai 7,5 juta ton yang terpenuhi dari produksi LPG dalam negeri sebesar 26%, sedangkan porsi 74% atau setara 5,5 juta ton terpaksa dipenuhi dari impor. Komsusi LPG terus meningkat sementara produksi kilang LPG terbatas. Selain itu, gas bumi juga dijadikan komoditas ekspor dalam bentuk LNG melalui pipa. Persentase ekspor LNG terhadap total produksi menurun dari 50% di tahun 2009 menjadi 40% pada tahun 2018 (DEN, 2019).

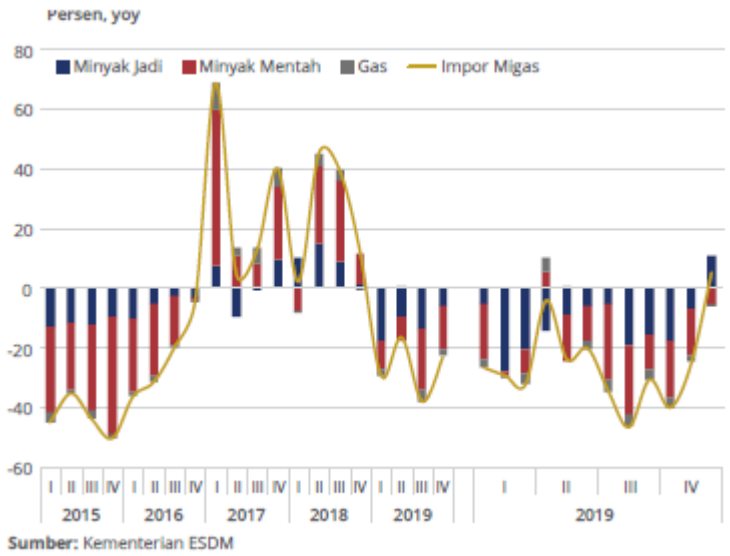

Gambar 1. 4 Grafik Impor Minyak dan Gas Nominal

Tuntutan memenuhi kebutuhan konsumsi dalam negeri tidak dapat dihindari. Kendati demikian, sesungguhnya potensi sumber daya migas masih cukup menjanjikan. Terbukti dengan adanya realisasi proyek-proyek hulu migas bernilai fantastis yang saat ini sedang berjalan tetapi diproyeksi akan mengalami kemunduran hingga kemungkinan terancam terhenti akibat imbas harga minyak yang merosot. Kurangnya eksplorasi dan investasi lain di sektor migas ini telah menyebabkan penurunan dalam produksi minyak Indonesia. Penurunan produksi jelas akan mempengaruhi pendapatan perusahaan secara nyata. Tujuan utama dari perusahaan adalah untuk memaksimalkan kemakmuran dan keuntungan bagi para pemegang sahamnya (Brigham dan Houston, 2015). Sehingga diperlukan adanya penyesuian target-target orientasi perubahan strategi serta kebijakan perusahaan dalam berinvestasi di masa sulit sekarang ini. Serta pemangku sektor hulu migas perlu lebih selektif dalam menetapkan penyesuaian di beberapa program kerja,

seperti mempertahankan kas dengan perampingan biaya *operating expenses* (Opex) dan *capital expenditures* (Capex).

Perusahaan migas di Indonesia terdiri dari beberapa jenis kegiatan bisnis, diantaranya bergerak dibidang eksplorasi, produksi, ekspor, impor serta distribusi migas, dan layanan dalam aktivitas pertambangan. Setidaknya terdapat 9 perusahaan dalam bidang pertambangan khususnya sub sektor minyak dan gas bumi yang terdaftar di Bursa Efek Indonesia (BEI) saat ini.

Tabel 1. 1 Daftar Perusahaan Migas yang terdaftar di BEI

No.	Kode	Nama Emiten	Tanggal IPO
1	ARTI	PT Ratu Prabu Energi Tbk	30 Apr 2003
2	BIPI	PT Astrindo Nusantara Infrastruktur Tbk	11 Feb 2010
3	ELSA	PT Elnusa Tbk	06 Feb 2008
4	ENRG	PT Energi Mega Persada Tbk	07 Jun 2004
5	ESSA	PT Surya Esa Perkasa Tbk	01 Feb 2012
6	MEDC	PT Medco Energi Internasional Tbk	12 Okt 1994
7	RUIS	PT Radiant Utama Interinsco Tbk	12 Jul 2006
8	SURE	PT Super Energy Tbk	05 Okt 2018
9	WOWS	PT Ginting Jaya Energi Tbk	08 Nov 2019

Sumber: www.sahamok.com, 12 Apr 2020

Fenomena tren menurun harga minyak mentah ini berbanding terbalik terhadap biaya yang tetap harus dikeluarkan, sehingga berimbas pada berkurangnya pendapatan perusahaan termasuk di Indonesia. Pada tabel di bawah ini peneliti memakai 7 sampel perusahaan yang mencatatatkan IPO sebelum tahun

2018. Terlihat jelas terjadi kecendrungan menurun tingkat pendapatan dari hampir seluruh perusahaan migas yang tercatat di BEI dalam kurun waktu lima tahun terakhir .

Tabel 1. 2 Pendapatan Perusahaan Industri Migas Tahun 2014-2018 (dalam Dollar Amerika Serikat - USD)

No.	Kode Emiten	Tahun				
		2014	2015	2016	2017	2018
1	ARTI	28.887.278	16.450.112	15.718.509	147.164.195	21.189.567
2	BIPI	21.075.591	9.670.791	2.302.609	3.266.629	27.160.117
3	ELSA	341.022.136	275.049.031	270.818.311	369.360.979	459.766.396
4	ENRG	811.483.362	624.183.079	524.569.898	316.971.601	273.462.779
5	ESSA	39,933,037	40,500,314	29.081.280	33.704.104	1 48.041.610
6	MEDC	750.700.000	575.275.962	600.351.828	905.113.452	1.218.251.548
7	RUIS	148.102.763	116.440.696	98.409.305	83.466.508	90.090.740

Sumber: Data diolah dari Laporan Keuangan Perusahaan, 2020

Para investor umumnya mengambil keputusan setelah menilai kinerja keuangan suatu perusahaan dalam laporan keuangannya. Melihat peluang yang nampak dari cerminan pertumbuhan perusahaan. Meninjau perolehan laba dari tahun ke tahun serta deskripsi rencana masa depan perusahaan dalam menjaga kelangsungan hidupnya. Salah satu indikator bahwa sebuah perusahaan tersebut mampu tetap berdiri di tengah ketidakpastian ekonomi ini dengan melihat kemampuan perusahaan tersebut dalam memaksimalkan laba yang didapat dengan modal yang ada. Setiap perusahaan akan selalu berusaha untuk meningkatkan profitabilitasnya, karena semakin tinggi tingkat profitabilitas suatu perusahaan maka menjadi gambaran prospek kelangsungan hidup yang lebih terjamin. Menurut Husnan (2010) bahwa profitabilitas adalah kemampuan suatu perusahaan

dalam menghasilkan keuntungan (profit) pada tingkat penjualan, aset, dan modal saham tertentu.

Hikmah (2018) menyebutkan bahwa jika suatu perusahaan memiliki rasio profitabilitas yang menunjukkan angka yang semakin baik setiap periodenya, maka dapat pula disimpulkan bahwa manajemen perusahaan tersebut mampu memaksimalkan kinerja perusahaan dalam memperoleh laba. Rasio profitabilitas sendiri terdiri dari beberapa rasio, seperti *Earning per Share* (EPS), *Return on Asset* (ROA), *Return on Equity* (ROE), dan rasio profitabilitas lainnya yang penggunaannya kemudian disesuaikan dengan indikator yang ingin diukur (Ratih & Apriatni, 2013), (Fauza, 2016).

Profitabilitas merupakan tanggung jawab semua manajer di perusahaan dalam memperhatikan efektivitas biaya, vitalitas prospek, kemajuan progresif dan orientasi pemasaran yang berkontribusi terhadap peningkatan laba/ keuntungan perusahaan. Analisa ROA lazim digunakan mewakili tingkat profitabiltas karena teknik ini akurat untuk mengukur efektifitas keseluruhan operasi perusahaan dilihat dari *profit margin* atau *assets turnover* (Husnan, 2010). Selanjutnya, penilaian yang umumnya digunakan untuk menilai kinerja keuangan perusahaan, diantaranya likuiditas, solvabilitas, aktivitas perusahaan. Tingkat profitabilitas yang tinggi dapat dicapai perusahaan apabila tingkat efisiensi modal kerjanya tinggi, tingkat likuiditasnya rendah, dan, tingkat solvabilitasnya tinggi.

Likuiditas termasuk indikator pengukuran kemampuan perusahaan dalam membayar kewajiban jangka pendek yang jatuh tempo dengan menggunakan aktiva lancar. Membandingkan aktiva lancar dengan kewajiban lancar dapat

menggunakan *current ratio*. Semakin besar aktiva lancar menutupi kewajiban lancar, artinya semakin tinggi kemampuan perusahaan membayar kewajiban lancar, sehingga mempengaruhi keuntungan perusahaan (Kasmir, 2016).

Solvabilitas adalah rasio untuk melihat kemampuan perusahaan memenuhi kewajiban keuangan dengan menggunakan *debt to equity ratio* untuk membandingkan hutang terhadap ekuitas perusahaan. Semakin banyak modal yang diperlukan dalam kegiatan operasi, semakin kecil pinjaman yang diperlukan, artinya mengurangi beban bunga. Perusahaan disebut solvable bila sudah memiliki aset yang mencukupi untuk melunasi seluruh besaran hutang. Efektivitas dari penggunaan dana eksternal dapat tercermin dari peningkatan modal dan laba. Dari kemampuan perusahaan memperoleh laba dan kemampuan perusahaan membayar kewajibannya, maka akan berpengaruh terhadap profitabilitas perusahaan (Husnan, 2010).

Aktivitas ialah rasio untuk mengukur efektivitas pemanfaatan semua aktiva atau singkatnya perputaran modal kerja. Rasio yang digunakan ialah *net working capital turnover* guna mengukur keefektifan modal kerja atau aset lancar perusahaan dalam menghasilkan penjualan dan investasi selama periode tertentu. Apabila perputaran modal kerja rendah, kemungkinan perusahaan sedang kelebihan modal kerja akibat perputaran persediaan atau piutang yang kecil atau saldo kas yang terlalu besar. Semakin tinggi perputaran modal kerja, artinya semakin tinggi kemampuan perusahaan menutup kewajiban jangka pendeknya (Hery, 2015).

Studi empiris yang pernah dilakukan sebelumnya menunjukkan hasil yang bervariasi dari pengaruh likuiditas, solvabilitas, aktivitas terhadap profitabilitas. Misalnya saja penelitian dari Khairani dan Setiobudi (2018) yang memperoleh kesimpulan *current ratio, net working capital turnover* dan *debt to aset ratio* secara parsial tidak berpengaruh terhadap *return on asset*. Selaras dengan hasil penelitian dari Bonita dkk (2015) yang berpendapat bahwa efisiensi modal, likuiditas, dan solvabilitas tidak berpengaruh signifikan terhadap profitabilitas. Hal tersebut berbanding terbalik dengan studi dari Christina, dkk (2019) yang memperoleh hasil *current ratio, debt to equity ratio*, perputaran modal kerja, dan *total asset turnover* mempengaruhi *return on investment*. Hal serupa juga di kemukakan oleh Mardiana (2015) yang menyimpulkan likuiditas, dan leverage, dan aktivitas secara simultan berpengaruh signifikan terhadap profitabilitas. Begitu juga studi pada perusahaan Property dan Real Estate di BEI Periode 2008-2012 yang dilakukan oleh Yesi (2014) dengan menyimpulkan hasil secara simultan *current ratio, net working capital turnover dan debt to aset ratio* berpengaruh signifikan terhadap *return on asset.*

Melihat kondisi tersebut peneliti ingin meneliti kembali hubungan yang ada pada varibel likuiditas, solvabilitas dan aktivitas untuk menilai kemampuan perusahaan pertambangan sub sektor migas dalam optimalisasi perolehan laba. Berdasarkan uraian yang dikemukakan di atas, maka penulis tertarik untuk melakukan penelitian dengan judul "Pengaruh Likuiditas, Solvabilitas, Dan Aktivitas Terhadap Profitabilitas (Studi Empiris Sub Sektor Minyak dan Gas yang Terdaftar di Bursa Efek Indonesia)."

1.2 Rumusan Masalah

Tingkat profitabilitas menunjukkan bahwa perusahaan mampu menerapkan manajemen aset yang baik dalam bisnisnya, semakin tinggi nilai ROA artinya semakin baik pula kemampuan perusahaan dalam mendayagunakan aktivanya untuk menghasilkan laba. Sebaliknya, nilai ROA yang kecil menunjukkan bahwa perusahaan kurang mampu medatangkan keuntungan dari total aktiva yang digunakan. Oleh karena itu, peneliti merumuskan masalah sebagai berikut :

1. Bagaimana pengaruh likuiditas terhadap profitabilitas?
2. Bagaimana pengaruh solvabilitas terhadap profitabilitas?
3. Bagaimana pengaruh aktivitas terhadap profitabilitas?

1.3 Tujuan Penelitian

Berdasarkan rumusan masalah di atas, maka tujuan yang diinginkan adalah sebagai berikut:

1. Untuk menguji dan menganalisis pengaruh likuiditas terhadap profitabilitas.
2. Untuk menguji dan menganalisis pengaruh solvabilitas terhadap profitabilitas.
3. Untuk menguji dan menganalisis pengaruh aktivitas terhadap profitabilitas.

1.4 Manfaat Penelitian

Manfaat yang sekiranya diharapkan pada penelitian ini yaitu:

1. Manfaat Teoritis

   Penelitian ini diharapkan memberi kontribusi ilmiah terkait pembelajaran dan penerapan ilmu manajemen keuangan perusahaan serta menambah wawasan pengetahuan mengenai rasio keuangan bagi mahasiswa serta dapat digunakan sebagai bagian dari referensi atau kajian untuk peneliti berikutnya agar dapat memperbaiki kesalahan dan menyempurnakan kekurangan yang ada pada fokus penelitian ini.

2. Manfaat Praktis

   Tulisan ini diharapkan menjadi input informasi positif untuk dapat dipergunakan sebagai bahan pertimbangan dalam memutuskan kebijakan dan solusi terkait permasalahan perusahaan khususnya mengenai likuiditas, solvabilitas, dan aktivitas berpengaruh terhadap profitabilitas.

DAFTAR PUSTAKA

Amrita Maulidia Rahmah, Wayan Cipta, & Fridayana Yudiaatmaja. 2016. "Pengaruh Likuiditas, Solvabilitas, dan Aktivitas Terhadap Profitabilitas Pada Perusahaan Otomotif yang Terdaftar di BEI Periode 2012-2014". *E-Journal Bisma Universitas Pendidikan Ganesha*, 4(1).

Ananda, Ade Novianti. 2017. "Pengaruh Perputaran Modal Kerja dan Perputaran Piutang Terhadap Profitabilitas Pada Perusahaan Pertambangan Sub Sektor Minyak dan Gas Bumi Listing di BEI". *JOM FSIP Unri*, 4(2). 1-14 [internet]. https://jom.unri.ac.id/index.php/JOMFSIP/article/view/14500. 24 April, 2020.

Bank Indonesia. 2020. "Laporan Perekonomian Indonesia 2019" [internet]. https://www.bi.go.id/id/publikasi/laporan-tahunan/perekonomian/Pages/LPI_2019.aspx. 01 April, 2020.

Brigham, Eugene F. & Joel F. Houston. 2015. "Fundamental of Financial Management 14th Edition". South Western: Cengange Learning.

Bonita, Aprilia Rena, Agus Hermani & Sri Suryoko. 2015. "Analisis Pengaruh Efisiensi Modal Kerja, Likuiditas, Dan Solvabilitas Terhadap Profitabilitas Pada Perusahaan Kosmetik Dan Barang Keperluan Rumah Tangga Terdaftar di BEI Periode 2009-2013". *Jurnal Ilmu Administrasi Bisnis*. 4(4), 291-302.

Christina, dkk. 2019. "Impact of Current Ratio, Working Capital Turnover, Debt To Equity Ratio, And Total Assets Turn Over On Return On Investment of Food and Beverage Company in IDX". *Jurnal Riset Akutansi*, 14(4), 408-422.

Fahmi, Ilham. 2012. "Analisis Laporan Keuangan". Bandung: Alfabeta.

Fauza, M. S. 2016. "Pengaruh Profitabilitas, Earning Per Share Dan Divident Payout Ratio Terhadap Harga Saham". *E-Jornal Manajemen Unud*, 5(12), 8015–8045.

Ferlina, Nia & Linda Agustina. 2018. "Profitability Moderates the Effect of Company Growth, Business Risk, Company Size, and Managerial Ownership on Capital Structure". *Accounting Analysis Journal*, 7(3), 207-214 [internet]. http://journal.unnes.ac.id/sju/index.php/aaj. 01 Maret, 2020.

Guimiraes, Andre & Valcemiro Nossa. 2010. " Working Capital, Profitability, Liquidity and Solvency of Healthcare Insurance Companies". *BBR* -

Brazilian Business Review, 7(2), 37-59 [internet] https://papers.ssrn.com/sol3/papers.cfm?abstract_id=2118608. 28 Agustus, 2020.

Hery. 2015. "Analisis Laporan Keuangan". Edisi 1. Yogyakarta: Center For Academic Publishing Services.

Hikmah. 2018. "Pengaruh Rasio Profitabilitas Terhadap Harga Saham Perusahaan Sub Sektor Minyak Dan Gas Bumi Yang Terdaftar di BEI". *Seiko Journal of Management & Business*, 2(1), 56-72 [internet]. https://journal.stieamkop.ac.id/index.php/seiko. 25 April, 2020.

Husnan, Suad. 2010. "Manajemen Keuangan Teori Dan Penerapan (Keputusan Jangka Panjang)". Edisi Keempat. Yogyakarta: BPFE.

Kasmir. 2016. "Analisa laporan keuangan". Jakarta: Raja Grafindo Persada.

Khairani, Siti & Fauzi Setiobudi. 2018. "Pengaruh Likuiditas, Perputaran Modal Kerja, dan Leverage Terhadap Profitabilitas Studi Kasus Perusahaan Retail yang Terdaftar di BEI". *Jurnal Penelitian Jurusan Akuntansi STIE MDP*.

Khidmat, Waqas Bin & Mobeen Ur Rehman. 2014. "Impact Of Liquidity & Solvency On Profitability Chemical Sector Of Pakistan," *EMI – Economics Management Innovation*, 6(3) [internet]. http://emi.mvso.cz. 12 September, 2020.

Kieso, D. E., Weygandt, J. J., & Warfiekd, T. D. 2011. "Intermediate Accounting Volume 1 IFRS Edition". USA : Wiley.

Mardiana. 2015. "Analisis Pengaruh Liquidity, Leverage Dan Activity Terhadap Profitability Koperasi Di Kabupaten Tolitoli". *E-Jurnal Katalogis*, 3(7), 113-126.

Madushanka, K. H. I & M. Jathurika. 2018. "The Impact of Liquidity Ratios on Profitability (With special reference to Listed Manufacturing Companies in Sri Lanka)". International Research Journal of Advanced Engineering and Science, 3(4), 157-161.

Mulyadi, Mohammad. 2011. "Penelitian Kuantitatif Dan Kualitatif Serta Pemikiran Dasar Menggabungkannya". *Jurnal Studi Komunikasi Dan Media*, 15(1), 127-138.

Munawir, S. 2012. "Analisis Informasi Keuangan". Yogyakarta: Liberty.

J. A. Niresh. 2012. “Trade-off Between Liquidity and Profitability: A Study Of Selected Manufacturing Firms In Sri Lanka”. *Researchers World*, 3(4), 34-40.

Panigrahi, Ashok. 2014. “Relationship Of Working Capital With Liquidity, Profitability And Solvency: A Case Study Of ACC Limited”. *Asian Journal Of Management Research*, 4(2), 308-322 [internet]. https://papers.ssrn.com/sol3/papers.cfm?abstract_id=2379986. 12 September, 2020.

Ratih, D., & Apriatni, E. P. (2013). “Pengaruh EPS, PER, DER, ROE Terhadap Harga Saham Pada Perusahaan Sektor Pertambangan Yang Terdaftar Di BEI Tahun 2010-2012”. *Diponegoro Journal of Social and Political Of Science*, 1–12.

Sari, Putu R. P dan A. A. N. Bagus Dwiranda. 2019. “Impact Current Ratio And Debt To Equity Ratio On Profitability with Intellectual Capital As Moderating Variable”. *E-Jurnal Akuntansi Universitas Udayana*, 26(2), 851-880 [internet]. https://doi.org/10.24843/EJA.2019.v26.i02.p01. 29 April, 2020.

Sekretarian Jenderal Dewan Energi Nasional. 2020. “Outlook Energi Indonesia 2019” [internet]. https://www.esdm.go.id/id/publikasi/indonesia-energy-outlook. 24 April, 2020.

Siregar, Baldric. 2014. Akuntansi Manajemen. Jakarta: Salemba Empat.

Subramanyam, K. R dan John J. Wild. 2014. “Analisis Laporan Keuangan”. Penerjemah Dewi Yanti. Jakarta: Salemba Empat.

Sujarweni, Wiratna. 2015. “SPSS Untuk Penelitian”. Yogyakarta: Pustaka Baru Press.

Yesi, Herlina. 2014. “Pengaruh Current Ratio, Net Working Capital Turnover dan Debt to Asset Ratio terhadap ROA Pada Perusahaan Property dan Real Estate yang terdaftar di BEI Periode 2008-2012”. *Repositori UMRAH* [internet]. http://jurnal.umrah.ac.id/?p=2531. 29 April, 2020.

Sudaryo, Yoyo dan Mila Novita Sari. 2014. “Pengaruh Debt To Equity Ratio (DER) Terhadap Return On Asset (ROA) Pada Perusahaan Manufaktur Sektor Farmasi Yang Terdaftar Di BEI Periode 2008-2012”. *Jurnal Indonesia Membangun* 14(2) [internet]. https://jurnal.inaba.ac.id/index.php/JIM/article/view/41. 29 April, 2020.