

SKRIPSI
STUDI KOMPARATIF ANALISA KINERJA DAERAH PADA
PEMERINTAH KABUPATEN OKU, OKU SELATAN, DAN OKU TIMUR




Disusun oleh:
PIPSI MAYA ANDARIKO
NIM. 01061003087

Untuk Memenuhi Sebagian dari Syarat-syarat
Guna Mencapai Gelar
Sarjana Ekonomi

KEMENTERIAN PENDIDIKAN NASIONAL
UNIVERSITAS SRIWIJAYA
FAKULTAS EKONOMI
INDERALAYA
2011

S
352.490 f
Pip
S
2011

SKRIPSI
STUDI KOMPARATIF ANALISA KINERJA DAERAH PADA
PEMERINTAH KABUPATEN OKU, OKU SELATAN, DAN OKU TIMUR



Disusun oleh:

PIPSI MAYA ANDARIKO
NIM. 01061003087

Untuk Memenuhi Sebagian dari Syarat-syarat
Guna Mencapai Gelar
Sarjana Ekonomi

KEMENTERIAN PENDIDIKAN NASIONAL
UNIVERSITAS SRIWIJAYA
FAKULTAS EKONOMI
INDERALAYA
2011

Studi Komparatif Analisis Kinerja Daerah pada Pemerintah Kabupaten OKU, OKU Selatan, dan OKU Timur

ABSTRAKSI

Pemekaran Kabupaten OKU menjadi tiga kabupaten, yaitu OKU, OKU Selatan dan OKU Timur. Pemekaran ini dikukuhkan dengan keluarnya Undang-Undang Nomor 37 tahun 2003, dan diresmikan oleh Gubernur Sumatera Selatan 16 Januari 2004. Tujuan pemekaran mempersingkat rentang kendali (*span of control*) pemerintah, sehingga azas efektifitas dan efisiensi pelaksanaan bidang pemerintahan

Tujuan penelitian ini adalah untuk Menilai kinerja daerah Kabupaten OKU, OKU Selatan, dan OKU Timur pada tahun 2006 – 2009. Menilai perbandingan kinerja daerah Kabupaten OKU, OKU Selatan, dan OKU Timur pada tahun 2006 – 2009. Mengidentifikasi faktor - faktor yang menyebabkan perbedaan kinerja daerah pemerintah kabupaten OKU, OKU Selatan, dan OKU Timur.

Hasil penelitian ini menunjukkan bahwa rasio Kemandirian keuangan Pemerintah Kabupaten OKU, OKU Selatan, dan OKU Timur belum bisa dikatakan baik, karena dalam memenuhi keperluan dana untuk tugas-tugas pemerintahan, tidak mencapai ketentuan, yaitu sebesar 50%. Masing-masing rasio kemandirian Pemerintah Daerah Kabupaten OKU, OKU Selatan, dan OKU Timur memiliki rasio kemandirian 5,05% : 2,5% :1,9 % per tahun. Rasio efektifitas Kabupaten OKU dan OKU Timur dapat dikatakan baik yaitu 88,67% : 97,18% hampir mendekati 100%, OKU Selatan rasio efektifitasnya tidak realistis, dengan rasio sebesar 232,66%. Rasio efisiensi Kabupaten OKU, OKU Selatan, dan OKU Timur masing-masing sebesar 35,19% : 13,13% : 30,99%. Tingkat efisiensi Kabupaten OKU Selatan masih berada di atas Kabupaten OKU dan OKU Timur. Sebagian besar dana yang dimiliki Daerah Kabupaten OKU, OKU Selatan dan OKU Timur digunakan untuk belanja rutin, dimana rata-rata belanja rutin untuk masing-masing kabupaten yaitu 56,79% : 53,14% :55,01%. Secara potensial apabila terjadi kekurangan dana Pemerintah Kabupaten OKU, OKU Selatan, dan OKU Timur memiliki kesempatan untuk melakukan pinjaman. Angka DSCR masing-masing Kabupaten OKU, OKU Selatan dan OKU Timur yaitu 14.596,5 : 58.240,16 : 588,04. Ini berarti rata-rata DSCR keduanya melebihi syarat DSCR minimal yaitu 2,5. Pertumbuhan APBD Kabupaten OKU dan OKU Selatan menunjukkan pertumbuhan yang positif hanya pertumbuhan belanja pembangunan yang mengalami fluktuasi, sedangkan Pertumbuhan APBD Kabupaten OKU Timur pada komponen PAD sangat fluktuatif, dan persentase pertumbuhan belanja rutin selalu mengalami penurunan. Sedangkan untuk belanja pembangunan persentasenya semakin meningkat dari tahun 2006-2009.

Kata Kunci: Kinerja Daerah, Rasio Kemandirian, Rasio Efektifitas dan Efisiensi, rasio keserasian, (*Debt Service Coverage Ratio*)DSCR, Rasio Pertumbuhan

Analysis Comparative Study of Regency Work on Government OKU, South OKU and East OKU

ABSTRACT

Regency propagation of OKU become three regency, are South OKU and East OKU. These propagation was installed by come out the regulation number 37 in year 2003, and legitimated by the governor of south sumatra on 16th january in 2004. The purpose of the propagation to shorten the goverment span of control, so basic efectivity and efficiency of sector implementation government.

The purpose of this research is to evaluate the work of regency of OKU, South OKU and East OKU on the years 2006-2009. Evaluate the comparison of the region work of regency OKU, South OKU and East OKU on the years 2006 – 2009. To identification factors which made the different of region work the government regency of OKU, South OKU and East OKU.

The result of this research to show that finance autonomy ratio government regency of OKU, South OKU and East OKU can's said good yet, because in meet the need of finance to government jobs, not achieve the determinate that is 50%. Each autonomy ratio government regency of OKU, South OKU and East OKU has autonomy ratio 5,05% : 2,5% : 1,9% per year. Effectivity Ratio of regency OKU and East OKU can said good is 88,67% : 97,18% almost near to 100%. Efectivity Ratio of regency South OKU not realists, with ratio in the amount 232,66%. Efficiency Ratio government regency of OKU, South OKU and East OKU each in the amount 35,19% : 13,13% : 30,99%. Level efficiency of regency East OKU still up to OKU and South OKU. A large part of fund which has by regency of OKU, South OKU and East OKU use to routine expense, in which the average of routine expense to each regency is 56,79% : 53,14% : 55,01%. In a potencial manner if minus fund happen the government of OKU, South OKU and East OKU have opportunity to do loan. DSCR numeral each regency of OKU, South OKU and East OKU are 14.596 : 58.240,16 : 588,04. It mean DSCR average both was overshadow than the minimal requirement DSCR is 2,5. The growth APBD regency of OKU, South OKU show positive growth just growth development expense which experience fluktuation, while groth of APBD regency of East OKU at component PAD very fluktuatif and the growth routine expense always descent. While for development expense is percentage become rise from 2006-2009.

Key Words: Region Work, Autonomy Ratio, Efectivity and Efficiency Ratio, Balanced Ratio, (Debt Service Coverage Ratio) DSCR, Growth Ratio.

**KEMENTERIAN PENDIDIKAN NASIONAL
UNIVERSITAS SRIWIJAYA
FAKULTAS EKONOMI
INDERALAYA**

TANDA PERSETUJUAN SKRIPSI

NAMA : PIPSI MAYA ANDARIKO
NIM : 01061003087
JURUSAN : AKUNTANSI
MATA KULIAH : AKUNTANSI SEKTOR PUBLIK
JUDUL SKRIPSI : STUDI KOMPARATIF ANALISA KINERJA
DAERAH PADA PEMERINTAH KABUPATEN OKU,
OKU SELATAN, DAN OKU TIMUR


PANITIA PEMBIMBING SKRIPSI

TANGGAL PERSETUJUAN

DOSEN PEMBIMBING


Tanggal

Ketua

: 
Drs. Burhanuddin, M.Acc, Ak
NIP 19580828198810001

Tanggal

Anggota

: 
Hj. Rochmawati Daud, SE.Msi.Ak
NIP 196409031994032001

**KEMENTERIAN PENDIDIKAN NASIONAL
UNIVERSITAS SRIWIJAYA
FAKULTAS EKONOMI
INDERALAYA**

TANDA PERSETUJUAN PANITIA UJIAN KOMPREHENSIF

NAMA : PIPSI MAYA ANDARIKO
NIM : 01061003087
JURUSAN : AKUNTANSI
MATA KULIAH : AKUNTANSI SEKTOR PUBLIK
JUDUL SKRIPSI : STUDI KOMPARATIF ANALISA KINERJA
DAERAH PADA PEMERINTAH KABUPATEN OKU, OKU SELATAN,
DAN OKU TIMUR

Telah diuji di depan panitia ujian komprehensif pada tanggal 24 januari 2011 dan telah memenuhi syarat untuk diterima.

Panitia Ujian Komprehensif


Inderalaya, 24 Januari 2011

Ketua,



Drs. Burhanuddin, M.Acc, Ak
NIP 19580828198810001

Anggota,



Hj. Rochmawati Daud, SE.Msi.Ak
NIP 196409031994032001

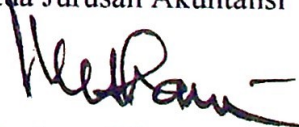
Anggota,



Sulaiman SM,SE,MBA.,Ak
NIP 196301201992031002

Mengetahui,

Ketua Jurusan Akuntansi



Drs. Burhanuddin, M.Acc, Ak
NIP 19580828198810001

PERNYATAAN KEASLIAN SKRIPSI/TIDAK PLAGIAT

Yang bertanda tangan di bawah ini,

Nama : Pipsi Maya Andariko

NIM : 01061003087

Jurusan : Akuntansi

Fakultas : Ekonomi

Menyatakan dengan sesungguhnya bahwa skripsi saya yang berjudul :

Studi Komparatif Analisa Kinerja Daerah pada Pemerintah Kabupaten OKU, OKU Selatan, dan OKU Timur

Pembimbing

Ketua : Drs. Burhanuddin, M.Acc, Ak

Anggota : Hj. Rochmawati Daud, SE.Msi.Ak

Tanggal diuji : 24 Januari 2011

Adalah benar-benar hasil karya saya di bawah bimbingan tim pembimbing.

Isi skripsi ini tidak ada hasil karya orang lain yang saya salin keseluruhan atau sebagian tanpa menyebutkan sumber aslinya.

Demikianlah surat pernyataan ini saya buat dengan sebenar-benarnya dan apabila dikemudian hari ternyata pernyataan saya ini tidak benar, maka saya bersedia menerima sanksi sesuai dengan peraturan, termasuk pembatalan gelar kesarjanaan saya.

Inderalaya, Januari 2011

METERAI
TEMPEL
PADA MENBANGUN BANGSA
TOLAK



76927AAF512250152

ENAM RIBU RUPIAH
6000

DJP

..... yang memberi pernyataan,

PIPSI MAYA ANDARIKO

NIM 01061003087

MOTTO & PERSEMBAHAN

“dan sungguh akan Kami berikan cobaan kepadamu, dengan sedikit ketakutan, kelaparan, kekurangan harta, jiwa, dan buah-buahan, dan berikanlah berita gembira kepada orang-orang yang sabar. (yaitu) orang-orang yang apabila dirinya tertimpa musibah, mereka mengucapkan: inna lillahi wa innaa ilaihi raaji’uun”

(Q.S. Al-Baqarah: 155-156)

Skripsi ini saya persembahkan untuk:

- ❖ Kedua orang tua ku yang selalu mendo'akanku ,dan mendukung*
- ❖ Kakakku dan adikku Yudi yang selalu menyemangatiku*
- ❖ Sahabat dan teman-temanku*
- ❖ Almamaterku*

KATA PENGANTAR

Puji syukur penulis panjatkan ke hadirat Allah S.W.T, karena atas izin Nya lah penulisan skripsi ini dapat diselesaikan sebagaimana mestinya. Penulisan skripsi ini mengambil judul **Studi Komparatif Kinerja Daerah pada Pemerintah Kabupaten OKU, OKU Selatan, dan OKU Timur** . penulisan skripsi ini dibagi menjadi lima bab, terdiri dari Bab I Pendahuluan, Bab II Tinjauan Pustaka, Bab III Gambaran Umum Pemerintah Kabupaten OKU, OKU Selatan, dan OKU Timur, Bab IV Analisis dan Pembahasan, dan Bab V Kesimpulan dan Saran.

Data utama yang digunakan adalah data sekunder pemerintah daerah, yaitu laporan keuangan (APBD) Kabupaten OKU, OKU Selatan, dan OKU Timur tahun anggaran 2006 – 2009.

Hasil penelitian menunjukkan bahwa, selama tahun 2006-2009 kinerja keuangan ketiga kabupaten belum dikatakan baik karena persentase rasio masing-masing kabupaten rata-rata masih fluktuatif, terkadang meningkat dan terkadang menurun. Terutama pada Kabupaten OKU Selatan yang rasio efektifitasnya tidak realistis.

Penulis berharap kiranya skripsi ini dapat memberikan kontribusi bagi perbaikan kinerja daerah Kabupaten OKU, OKU Selatan, dan OKU Timur, dan masukan akademisi bagi penelitian akuntansi sector publik.

Penulis

Pipsi Maya Andariko

UCAPAN TERIMA KASIH

Puji dan syukur penulis panjatkan ke hadirat Allah S.W.T, karena atas rahmat dan hidayah Nya lah penulis dapat menyelesaikan skripsi yang berjudul **“Studi Komparatif Kinerja Daerah pada Pemerintah Kabupaten OKU, OKU Selatan, dan OKU Timur”**. Sebagai salah satu syarat dalam mencapai gelar sarjana ekonomi pada Fakultas Ekonomi Universitas Sriwijaya.

Pada kesempatan ini, penulis mengucapkan terima kasih kepada semua pihak yang telah membantu dan mendukung baik moril maupun material dalam penulisan skripsi ini antara lain:

1. Prof. Dr. Badia Perizade, MBA, Rektor Universitas Sriwijaya
2. Prof. Dr. Syamsurijal AK, Dekan Fakultas Ekonomi
3. Drs. Burhanuddin, M.Acc, Ak, Ketua Jurusan Akuntansi Fakultas Ekonomi Universitas Sriwijaya, sekaligus Ketua Dosen Pembimbing Skripsi
4. Hj. Rochmawati Daud, SE.Msi.Ak, Anggota Dosen Pembimbing Skripsi
5. Semua Bapak/Ibu dosen yang telah memberikan ilmu pengetahuan selama penulis mengikuti kuliah di Fakultas Ekonomi Universitas Sriwijaya.
6. Kepala Bagian Keuangan Pemerintah Daerah Kabupaten OKU, OKU Selatan, dan OKU Timur.
7. Staf Pegawai Fakultas Ekonomi Universitas Sriwijaya.
8. Kedua orang tua ku yang selalu bersabar dan mendo'akanku, yang telah memberikan dukungan moril dan pendanaan.
9. Kakak Perempuan ku beserta suami yang selalu memberikan motivasi dan membangunkanku untuk qiyamul lail.
10. Adikku Yudi yang selalu meberikan kata-kata yang inspiratif.

11. Sahabatku Bintang, Yaya, Wani, Tari, Idris, Wati terimakasih untuk support yang kalian berikan.
12. Agustrawansyah terimakasih untuk semua kebaikan yang telah kakak berikan selama adik menyusun skripsi, *good luck* juga buat kakak.


Penulis

Pipsi Maya Andariko

DAFTAR ISI

HALAMAN JUDUL	i
ABSTRAKSI.....	ii
ABSTRACT	iii
HALAMAN PERSETUJUAN SKRIPSI	iv
HALAMAN PERSETUJUAN UJIAN KOMREHENSIF.....	v
HALAMAN PERNYATAAN KEASLIAN SKRIPSI/TIDAK PLAGIAT	vi
HALAMAN MOTTO DAN PERSEMBAHAN.....	vii
KATA PENGANTAR.....	viii
UCAPAN TERIMA KASIH.....	ix
DAFTAR ISI.....	xi
DAFTAR TABEL.....	xv
DAFTAR GAMBAR	xviii
BAB I PENDAHULUAN.....	1
1.1. Latar Belakang.....	1
1.2. Perumusan Masalah	4
1.3. Tujuan Penelitian	5
1.4. Manfaat Penelitian	5
1.5 Metodologi Penelitian	5
1.5.1. Ruang Lingkup Penelitian	5
1.5.2. Sumber Data	6
1.5.3. Lokasi Penelitian.....	6
1.5.4 Teknik Pengumpulan Data	7
1.5.5 Teknik Analisa Data.....	7
1.6. Sistematika Pembahasan	
BAB II TINJAUAN PUSTAKA	13

xi



2.1. Konsep Analisis Rasio Keuangan.....	13
2.1.1. Definisi Analisis dan Rasio Keuangan.....	13
2.1.2. Analisis Rasio Keuangan pada Perusahaan swasta.....	13
2.1.3 Analisis Rasio Keuangan pada APBD	15
BAB III GAMBARAN UMUM PEMERINTAH KABUPATEN OKU, OKU SELATAN, DAN OKU TIMUR.....	20
3.1. Profil	20
3.1.1 Sejarah kabupaten OKU, OKU Selatan, dan OKU Timur	20
A. Sejarah Kabupaten OKU	20
B. Sejarah Kabupaten OKU Selatan	25
C. Sejarah Kabupaten OKU Timur	26
3.1.2 Peta Wilayah.....	27
A. Kabupaten OKU.....	27
B. Kabupaten OKU Selatan.....	28
C. Kabupaten OKU Timur.....	28
3. 2 Pemerintahan	29
3.2.1 Visi dan Misi	20
A. Kabupaten OKU.....	29
B. Kabupaten OKU Selatan.....	30
C. Kabupaten OKU Timur.....	31
3. 2.2 Struktur Organisasi	32
3. 3 Informasi keuangan.....	32
3.3.1 APBD.....	32

BAB IV ANALISIS DAN PEMBAHASAN	33
4.1. Analisis Kinerja Daerah pada Masing-masing Kabupaten OKU, OKU Selatan	
OKU Timur Tahun Pembangunan Anggaran 2006-2009	33
4.1.1 Kabupaten OKU.....	38
A. Analisis Rasio Kemandirian Kabupaten OKU	33
B. Analisis Rasio Efektifitas dan Efisiensi Kabupaten OKU	36
C. Analisis Rasio Keserasian Kabupaten OKU	40
D. Analisis DSCR Kabupaten OKU.....	44
E. Analisis Rasio Pertumbuhan Kabupaten OKU	46
4.1.2 Kabupaten OKU Selatan	48
A. Analisis Rasio Kemandirian Kabupaten OKU Selatan.....	48
B. Analisis Rasio Efektifitas dan Efisiensi Kabupaten OKU Selatan	51
C. Analisis Rasio Keserasian Kabupaten OKU Selatan	56
D. Analisis DSCR Kabupaten OKU Selatan.....	59
E. Analisis Rasio Pertumbuhan Kabupaten OKU Selatan.....	61
4.1.2 Kabupaten OKU Timur	64
A. Analisis Rasio Kemandirian Kabupaten OKU Timur	64
B. Analisis Rasio Efektifitas dan Efisiensi Kabupaten OKU Timur.....	66
C. Analisis Rasio Keserasian Kabupaten OKU Timur.....	71
D. Analisis DSCR Kabupaten OKU Timur	74
E. Analisis Rasio Pertumbuhan Kabupaten OKU Timur	76
4.2. Analisis Perbandingan Kinerja Daerah pada Masing-masing Kabupaten OKU,	
OKU Timur dengan Menggunakan Analisis Trend.....	79
4.2.1 Analisis Trend Rasio Kemandirian	79
4.2.2 Analisis trend rasio efektifitas dan efisiensi pendapatan asli daerah.....	82
4.2.2.1. Analisis trend rasio efektifitas	82
4.2.2.2. Analisis trend rasio efisiensi.....	86
4.2.3 Analisis Trend Rasio Keserasian	87

4.2.4 Analisis Trend DSCR.....	89
4.2.5 Analisis trend rasio Pertumbuhan	91
4.2.5.1. Analisis trend rasio pertumbuhan PAD.....	91
4.2.5.2. Analisis trend rasio Pertumbuhan pendapatan.....	93
4.2.5.3. Analisis trend rasio pertumbuhan belnja rutin.....	95
4.2.5.4. Analisis trend rasio Pertumbuhan belanja pembangunan.....	97
BAB V KESIMPULAN DAN SARAN.....	99
5.1. Kesimpulan.....	99
5.2. Saran.....	101
DAFTAR PUSTAKA.....	103
LAMPIRAN	

DAFTAR TABEL

Tabel 4.1 Perhitungan Rasio Kemandirian Kabupaten OKU Tahun Anggaran 2006-2009	34
Tabel 4.2 Perhitungan Rasio Efektifitas Kabupaten OKU Tahun Anggaran 2006 -2009.....	36
Tabel 4.3 Perhitungan Rasio Efisiensi Kabupaten OKU Tahun Anggaran 2006- 2009	39
Tabel 4.4 Perhitungan Rasio Belanja Rutin Kabupaten OKU Tahun Anggaran 2006-2009	41
Tabel 4.5 Perhitungan Rasio Belanja Pembangunan Kabupaten OKU Timur Tahun Anggaran 2006-2009.....	42
Tabel 4.6 Perhitungan Rasio Keserasian Kabupaten OKU Tahun Anggaran 2006-2009.....	42
Tabel 4.7 Perhitungan Rasio DSCR Kabupaten OKU Tahun Anggaran 2006-2009	45
Tabel 4.8 Perhitungan Rasio Pertumbuhan Kabupaten OKU Tahun Anggaran 2006-2009	47
Tabel 4.9 Perhitungan Rasio Kemandirian Kabupaten OKU Selatan Tahun Anggaran 2006-2009	49
Tabel 4.10 Perhitungan Rasio Efektifitas Kabupaten OKU Selatan Tahun Anggaran 2006 -2009.....	51
Tabel 4.11 Perhitungan Rasio Efisiensi Kabupaten OKU Timur Tahun Anggaran 2006- 2009	54

Tabel 4.12 Perhitungan Rasio Belanja Rutin Kabupaten OKU Selatan Tahun	
Anggaran 2006-2009	57
Tabel 4.13 Perhitungan Rasio Belanja Pembangunan Kabupaten OKU Selatan	
Tahun Anggaran 2006-2009.....	57
Tabel 4.14 Perhitungan Rasio Keserasian Kabupaten OKU Selatan	
Tahun Anggaran 2006-2009.....	58
Tabel 4.15 Perhitungan Rasio DSCR Kabupaten OKU Selatan Tahun	
Anggaran 2006-2009	60
Tabel 4.16 Perhitungan Rasio Pertumbuhan Kabupaten OKU Selatan	
Tahun Anggaran 2006-2009	62
Tabel 4.17 Perhitungan Rasio Kemandirian Kabupaten OKU Timur	
Tahun Anggaran 2006-2009	64
Tabel 4.18 Perhitungan Rasio Efektifitas Kabupaten OKU Timur	
Tahun Anggaran 2006 -2009.....	67
Tabel 4.19 Perhitungan Rasio Efisiensi Kabupaten OKU Timur Tahun Anggaran	
2006- 2009	69
Tabel 4.20 Perhitungan Rasio Belanja Rutin Kabupaten OKU Timur Tahun	
Anggaran 2006-2009	72
Tabel 4.21 Perhitungan Rasio Belanja Pembangunan Kabupaten OKU Timur	
Tahun Anggaran 2006-2009.....	72
Tabel 4.22 Perhitungan Rasio Keserasian Kabupaten OKU Timur	
Tahun Anggaran 2006-2009.....	73
Tabel 4.23 Perhitungan Rasio DSCR Kabupaten OKU Timur Tahun	
Anggaran 2006-2009	75

Tabel 4.24 Perhitungan Rasio Pertumbuhan Kabupaten OKU Timur	
Tahun Anggaran 2006-2009	77
Tabel 4.25 Perhitungan Rasio Kemandirian Kabupaten OKU, OKU Selatan,	
OKU Timur Tahun Anggaran 2006-2009	79
Tabel 4.26 Perhitungan Rasio Efektivitas Kabupaten OKU, OKU Selatan,	
OKU Timur Tahun Anggaran 2006-2009	82
Tabel 4.27 Perhitungan Rasio Keserasian Kabupaten OKU, OKU Selatan,	
OKU Timur Tahun Anggaran 2006-2009	87

DAFTAR GAMBAR

Gambar 4.1 Analisis Trend Rasio Kemandirian Kabupaten OKU, OKU	
Selatan dan OKU Timur.....	80
Gambar 4.2 Analisis Trend Rasio Efektifitas Kabupaten OKU, OKU	
Selatan dan OKU Timur.....	82
Gambar 4.3 Analisis Trend Rasio Efisiensi Kabupaten OKU, OKU	
Selatan dan OKU Timur.....	86
Gambar 4.4 Analisis Trend Rasio Keserasian Kabupaten OKU, OKU	
Selatan dan OKU Timur.....	87
Gambar 4.5 Analisis Trend Rasio DSCR Kabupaten OKU, OKU	
Selatan dan OKU Timur.....	89
Gambar 4.6 Analisis Trend Rasio Pertumbuhan PAD Kabupaten OKU, OKU	
Selatan dan OKU Timur.....	91
Gambar 4.7 Analisis Trend Rasio Pertumbuhan Pendapatan Kabupaten OKU, OKU Selatan dan OKU Timur	93
Gambar 4.8 Analisis Trend Rasio Pertumbuhan Belanja Rutin Kabupaten OKU, OKU Selatan dan OKU Timur.....	95
Gambar 4.9 Analisis Trend Rasio Pertumbuhan Belanja Pembangunan Kabupaten OKU, OKU Selatan dan OKU Timur.....	97

KEMENTERIAN PENDIDIKAN NASIONAL
UNIVERSITAS SRIWIJAYA
FAKULTAS EKONOMI
INDERALAYA

TANDA PERSETUJUAN SKRIPSI BAB I

NAMA : PIPSI MAYA ANDARIKO
NIM : 01061003087
JURUSAN : AKUNTANSI
MATA KULIAH : AKUNTANSI SEKTOR PUBLIK
JUDUL SKRIPSI : STUDI KOMPARATIF ANALISA KINERJA
DAERAH PADA PEMERINTAH KABUPATEN OKU,
OKU SELATAN, DAN OKU TIMUR

PANITIA PEMBIMBING SKRIPSI


TANGGAL PERSETUJUAN

DOSEN PEMBIMBING

Tanggal 12/01 - 2011

Ketua


:


Drs. Burhanuddin, M.Acc, Ak
NIP 19580828198810001

Tanggal 26/06 - 2010

Anggota

:


Hj. Rochmawati Daud, SE.Msi.Ak
NIP 196409031994032001

BAB I

PENDAHULUAN

1.1. Latar Belakang

Berdasarkan UU No. 32 Tahun 2004 tentang Pengelolaan dan Pertanggungjawaban Keuangan Daerah maka pemerintah daerah berkewajiban melakukan pengelolaan keuangan daerah secara tertib dan taat pada peraturan keuangan daerah secara tertib dan taat pada perundang-undangan yang berlaku.

Masih merujuk kepada Undang-Undang Nomor 32 Tahun 2004 tentang Pemerintah Daerah. Pemerintah daerah tingkat kabupaten diberi kewenangan yang luas dalam menyelenggarakan semua urusan pemerintahan. Kewenangan itu meliputi perencanaan, pelaksanaan, pengawasan, pengendalian hingga evaluasi. Sebagai konsekuensi dari kewenangan otonomi, pemerintah daerah mempunyai kewajiban meningkatkan pelayanan dan kesejahteraan masyarakat secara demokratis, adil, merata, dan berkesinambungan. Kewajiban ini bisa dipenuhi apabila pemerintah daerah mampu mengelola potensi daerahnya. Potensi yang dapat dikelola yaitu potensi sumber daya alam, sumber daya manusia dan sumber daya keuangannya secara optimal.

Kemampuan pemerintah daerah dalam mengelola keuangannya dituangkan dalam Anggaran Pendapatan dan Belanja Daerah (APBD) yang menggambarkan kemampuan pemerintah daerah dalam membiayai kegiatan pembangunan daerah. Dengan kata lain Anggaran Pendapatan dan Belanja Daerah (APBD) merupakan instrument kebijakan yang utama bagi pemerintah daerah.

Anggaran daerah menduduki posisi sentral dalam upaya pengembangan kapabilitas, efisiensi, dan efektifitas pemerintah daerah. Anggaran daerah seharusnya dipergunakan sebagai alat untuk Menentukan besarnya pendapatan, pengeluaran, dan



pembiayaan. Anggaran daerah juga dipergunakan sebagai alat bantu pengambilan keputusan dan perencanaan pembangunan, alat otoritas pengeluaran di masa yang akan datang, ukuran standar untuk evaluasi kinerja serta alat koordinasi bagi semua aktivitas di berbagai unit kerja.

Anggaran sebagai instrument kebijakan dan menduduki posisi sentral harus memuat kinerja, baik untuk penilaian secara internal maupun keterkaitan dalam mendorong pertumbuhan ekonomi yang selanjutnya mengurangi pengangguran dan menurunkan tingkat kemiskinan. Kinerja yang terkait dengan anggaran merupakan kinerja keuangan berupa perbandingan antara komponen-komponen yang terdapat pada anggaran.

Tuntutan yang tinggi terhadap kinerja dan akuntabilitas kinerja pemerintah daerah ini berujung pada kebutuhan pengukuran kinerja pemerintah daerah. Pengukuran kinerja pemerintah daerah memiliki banyak tujuan, tujuan tersebut paling tidak untuk meningkatkan akuntabilitas pemerintah daerah.

Kinerja pemerintah daerah dalam mengelola keuangan daerahnya, dapat dianalisa dengan melakukan analisa rasio keuangan terhadap APBD yang telah ditetapkan dan dilaksanakan. Analisis rasio keuangan APBD dilakukan dengan membandingkan hasil yang dicapai dari satu periode dibandingkan dengan periode sebelumnya, sehingga dapat diketahui bagaimana kecendrungan yang terjadi. Dengan analisa ini pemerintah dapat menilai kemandirian keuangan daerah dalam membiayai penyelenggaraan otonomi daerah, mengukur efektifitas dan efisiensi dalam merealisasikan pendapatan daerah, mengukur sejauh mana aktivitas pemerintah dalam membelanjakan pendapatan daerahnya, mengukur kontribusi masing-masing sumber pendapatan dalam pembentukan pendapatan daerah, dan

dapat melihat pertumbuhan atau perkembangan perolehan pendapatan dan pengeluaran yang dilakukan selama periode waktu tertentu.

Pemekaran Kabupaten OKU menjadi tiga kabupaten didukung oleh surat Pernyataan Dukungan Tokoh Masyarakat dan Partai Politik Kabupaten OKU, dan disetujui DPRD Kabupaten OKU dengan Surat Keputusan DPRD Kabupaten OKU Nomor 33 Tahun 2000 tanggal 13 Juli 2000 tentang Persetujuan terhadap Rencana Pemekaran Wilayah Kabupaten OKU. Selanjutnya ditindaklanjuti dengan Surat Keputusan Bupati OKU Nomor 125/10.A/AK/I/2001 tentang Pembentukan Tim Penyusunan Rencana Pemekaran Wilayah Kabupaten OKU.

Pemekaran ini dikukuhkan dengan keluarnya Undang-Undang Nomor 37 tahun 2003, dan diresmikan oleh Gubernur Sumatera Selatan 16 Januari 2004 di Martapura (Kabupaten OKU Timur).

Tujuan pemekaran mempersingkat rentang kendali (*span of control*) pemerintah, sehingga azas efektifitas dan efisiensi pelaksanaan bidang pemerintahan dapat terwujud. Meningkatkan pelayanan kepada masyarakat sehingga tercapai pelayanan dalam rangka otonomi daerah secara nyata, luas, dinamis, dan bertanggung jawab. Meningkatkan efektifitas eksploitasi dan pendayagunaan sumber daya alam yang terkandung di daerah untuk kesejahteraan masyarakat. Mempercepat penyebaran dan pemerataan hasil-hasil pembangunan sehingga akan dapat memotivasi masyarakat untuk berpartisipasi dalam mencapai tingkat kesejahteraan masyarakat yang merata. Memperkokoh sistem pertahanan keamanan wilayah yang merupakan bagian integral dari sistem pertahanan dan keamanan nasional.

Pemerintah OKU Selatan dan OKU Timur sebagai kabupaten baru, juga tidak terlepas dari kewajiban untuk melakukan pengelolaan keuangan daerah secara tertib

dan taat pada peraturan perundang-undangan yang berlaku. Sehingga dapat dilihat perbandingan kinerja pemerintah daerahnya.

Berdasarkan uraian di atas, skripsi ini diberi judul, **“Studi Komparatif Analisis Kinerja Keuangan Daerah pada Pemerintah Kabupaten OKU, OKU Selatan, dan OKU Timur.**

1.2. Perumusan Masalah

Peranan pemerintah dalam mengelola keuangan daerah sangat menentukan berhasil tidaknya dalam menciptakan kemandirian yang diinginkan. Kemampuan keuangan daerah untuk memb iayai penyelenggaraan pemerintahan daerahnya, dengan tingkat ketergantungan kepada pemerintah pusat mempunyai proporsi yang semakin kecil. Dengan demikian diharapkan PAD harus dapat menjadi bagian terbesar dalam memobilisasikan dana penyelenggaraan pemerintah daerah. Untuk itu diperlukannya pembahasan mengenai perbandingan kemampuan Keuangan antara OKU, OKU Selatan, dan OKU Timur setelah adanya pemekaran di OKU.

Berdasarkan uraian tersebut maka yang menjadi masalah yang ingin penulis jawab yaitu mengenai:

1. Bagaimana kinerja keuangan Pemerintah Daerah Kabupaten OKU, OKU Selatan, dan OKU Timur dilihat dari analisis rasio keuangan APBD Tahun Anggaran 2006 – 2009 ?
2. Bagaimana perbandingan kinerja keuangan daerah Kabupaten OKU, OKU Selatan, dan OKU Timur pada tahun 2006 – 2009?.

1.3. Tujuan Penelitian

Berdasarkan rumusan masalah yang telah diatas, maka tujuan dilakukan penelitian ini adalah untuk:

1. Menilai kinerja keuangan Kabupaten OKU, OKU Selatan, dan OKU Timur pada tahun 2006 – 2009.
2. Menilai perbandingan kinerja keuangan daerah Kabupaten OKU, OKU Selatan, dan OKU Timur pada tahun 2006 – 2009.
3. Mengidentifikasi faktor - faktor yang menyebabkan perbedaan kemampuan keuangan daerah pemerintah kabupaten OKU, OKU Selatan, dan OKU Timur.

1.4. Manfaat Penelitian

Hasil penelitian ini diharapkan dapat memberikan manfaat sebagai berikut :

1. Bagi penulis, manfaat penelitian ini adalah untuk menyajikan bukti empiris mengenai perbandingan kinerja keuangan pemerintah Daerah Kabupaten OKU, OKU Selatan, dan OKU Timur.
2. Bagi Pemerintah Kabupaten OKU, OKU Selatan, dan OKU Timur, hasil penelitian ini diharapkan dapat digunakan untuk bahan evaluasi dan peningkatan kemampuan keuangan Pemerintah Kabupaten OKU, OKU Selatan, dan OKU Timur di masa mendatang.
3. Bagi pembaca, hasil penelitian ini dapat dijadikan acuan bagi pihak - pihak yang melakukan penelitian bidang akuntansi sektor publik.

1.5. Metodologi Penelitian

1.5.1. Ruang Lingkup Pembahasan

Penelitian ini bersifat eksploratif dengan pendekatan kualitatif dan kuantitatif. Seluruh data yang digunakan adalah data realisasi. Ruang lingkup pembahasan dalam penelitian ini adalah mengenai analisis kemampuan daerah yang meliputi analisis rasio kemandirian keungan daerah, rasio efektifitas dan efisieansi, rasio keserasian, *debt service coverage ratio*, rasio pertumbuhan daerah Pemerintah Kabupaten OKU, OKU Selatan, dan OKU Timur.

1.5.2. Sumber Data

Dalam penelitian ini data yang digunakan yaitu data sekunder. Data sekunder yaitu data yang diperoleh secara tidak langsung melalui media perantara (diperoleh dan dicatat pihak lain). Data sekunder berupa bukti, catatan, laporan historis yang telah tersusun dalam arsip (data dokumenter) baik yang dipublikasikan maupun yang tidak dipublikasikan yang dalam hal ini berupa laporan keuangan (APBD) Kabupaten OKU, OKU Selatan, dan OKU Timur tahun anggaran 2006 – 2009 yang dapat diperoleh dari:

1. Bagian Keuangan Sekretariat Daerah Kabupaten OKU, OKU Selatan, dan OKU Timur.
2. Dinas Pendapatan Daerah Kabupaten OKU, OKU Selatan, dan OKU Timur.
3. Biro Pusat Statistik Kabupaten OKU, OKU Selatan, dan OKU Timur.
4. Instansi – instansi yang terkait lainnya.

1.5.3. Lokasi Penelitian

Lokasi penelitian untuk OKU bertempat d jalan lintas sumatera KM 3 Kemelak Baturaja, untuk OKU Selatan komplek perkantoran pemerintah Kabupaten oKU Selatan jalan Serasan Seandanan No. 1 Muaradua kode pos 32112, dan OKU Timur jalan lintas Sumatera Terukis Martapura.

1.5.4. Teknik Pengumpulan Data

Data dikumpulkan dengan menggunakan teknik :

1. Studi Lapangan,

Pengumpulan data dengan teknik lapangan yaitu dengan menggunakan cara dokumentasi, dokumentasi yaitu pengumpulan data dengan melakukan penyelidikan melalui sumber dokumen, baik yang terjadi di masa lampau maupun di masa sekarang.

2. Studi Kepustakaan

Studi kepustakaan yaitu penelitian yang dilakukan dengan membaca literature yang relevan dengan permasalahan yang diteliti untuk mendapatkan landasan teori.

1.5.5. Teknik Analisis Data

Teknik analisa yang digunakan dalam penelitian ini terdiri dari dua cara yaitu:

1. Analisa Kuantitatif

Teknik analisa kuantitatif yaitu dengan menganalisis dan menilai semua data yang diperoleh melalui perhitungan empiris (rumusan) maupun keuangan yang

bersumber dari APBD pemerintah Kabupaten OKU, OKU Selatan, dan OKU Timur tahun anggaran 2006 – 2009.

Analisis kinerja daerah ini dilakukan dengan menggunakan rasio – rasio berupa :

a. Analisis rasio kemandirian keuangan daerah

Kemandirian keuangan daerah ditunjukkan oleh besar kecilnya pendapatan asli daerah dibandingkan dengan pendapatan daerah yang berasal dari sumber yang lain, misalnya bantuan dari pemerintah pusat ataupun dari pinjaman.

$$\text{Rasio Kemandirian} = \frac{\text{Pendapatan Asli Daerah}}{\text{Bantuan Pemerintah Pusat/Propinsi atau Pinjaman}}$$

b. Rasio Efektifitas dan Efisiensi pendapatan asli daerah

Rasio efektifitas menggambarkan kemampuan pemerintah daerah dalam merealisasikan pendapatan asli daerah yang direncanakan dibandingkan dengan target yang ditetapkan berdasarkan potensi riil daerah.

$$\text{Rasio Efektivitas} = \frac{\text{Realisasi Penerimaan Pendapatan Asli Daerah}}{\text{Target Penerimaan PAD yang ditetapkan Berdasarkan Potensi riil Daerah}}$$

Rasio efisiensi adalah rasio yang menggambarkan perbandingan antara besarnya biaya yang dikeluarkan untuk memperoleh pendapatan dengan realisasi pendapatan yang diterima.

$$\text{Rasio Efisiensi} = \frac{\text{Biaya yang Dikeluarkan untuk Memungut PAD}}{\text{Realisasi penerimaan PAD}}$$

Jika biaya yang dikeluarkan untuk memungut PAD tidak tercantum, maka analisis efisiensi dapat dihitung dengan cara sebagai berikut:

$$\text{Rasio Efisiensi} = \frac{\text{Pajak Daerah} + \text{Retribusi Daerah} \times (5\% \times 12 \text{ bulan})}{\text{Realisasi penerimaan PAD}}$$

c. Analisis rasio keserasian

rasio keserasian menggambarkan bagaimana pemerintah daerah memprioritaskan alokasi dananya pada belanja rutin dan belanja pembangunan secara optimal. Semakin tinggi persentase dana yang dialokasikan untuk belanja rutin berarti persentase belanja pembangunan yang digunakan untuk menyediakan sarana dan prasarana ekonomi masyarakat cenderung semakin kecil.

Rasio belanja rutin dapat diperoleh dengan membandingkan total belanja rutin dengan total APBD tahun yang bersangkutan.

$$\text{Rasio Belanja Rutin terhadap APBD} = \frac{\text{Total Belanja Rutin} \times 100\%}{\text{Total APBD}}$$

Sedangkan rasio belanja pembangunan dapat diperoleh dengan membandingkan total belanja pembangunan dengan total APBD tahun yang bersangkutan.

$$\text{Rasio B. Pembangunan terhadap APBD} = \frac{\text{Total Belanja Pembangunan} \times 100\%}{\text{Total APBD}}$$

d. Analisis *Debt Service Coverage Ratio* (DSCR)

Debt Service Coverage Ratio dapat diperoleh dengan menghitung penjumlahan dari pendapatan asli daerah, bagian daerah, dan Dana Alokasi Umum

dikurang dengan belanja wajib, yang kemudian dibandingkan dengan total pengurangan dari pokok angsuran, bunga, dan biaya pinjaman.

$$DSCR = \frac{PAD + BD + DAU - BW}{Total (Pokok Angsuran + bunga + biaya pinjaman)}$$

e. Analisis rasio pertumbuhan

rasio pertumbuhan (*growth ratio*) mengukur seberapa besar kemampuan pemerintah daerah dalam mempertahankan dan meningkatkan keberhasilannya yang telah dicapai dari satu periode ke periode berikutnya. Dengan diketahuinya pertumbuhan untuk masing – masing komponen sumber pendapatan dan pengeluaran, dapat digunakan untuk mengevaluasi potensi – potensi mana yang perlu mendapatkan perhatian.

$$Rasio\ pertumbuhan\ PAD = \frac{Realisasi\ Penerimaan\ PAD\ X_n - X_{n-1}}{Realisasi\ Penerimaan\ PAD\ X_{n-1}}$$

Rasio pertumbuhan pendapatan, rasio pertumbuhan belanja rutin, dan rasio pertumbuhan belanja pembangunan, juga dicari dengan rumus seperti rumus rasio pertumbuhan APBD.

2. Analisa Kualitatif

Teknik analisa kualitatif yaitu dengan menganalisa semua dat yang diperoleh dari objek penelitian serta membandingkannya dengan teori – teori dan ketentuan yang berlaku umum. Adapun data-data tersebut adalah data – data keuangan yang perlu dianalisis rasionya. Jadi analisis kualitatif digunakan untuk menganalisis angka – angka hasil perhitungan diatas dengan menggunakan teori yang sesuai dengan masalah yang akan di bahas dalam analisa kuantitatif.

3. Analisis Trend

Trend adalah suatu gerakan kecenderungan naik atau turun dalam jangka panjang yang diperoleh dari rata-rata perubahan dari waktu ke waktu dan nilainya cukup rata (*smooth*). Trend data berkala bisa berbentuk trend yang meningkat dan menurun secara mulus. Trend yang meningkat disebut trend positif dan trend yang menurun disebut trend negatif.

Langkah – langkah untuk Menentukan apakah data memiliki trend positif atau negatif adalah sebagai berikut:

- a. Data dibagi menjadi dua kelompok. Data ada 4 tahun, jadi kelompok 1 tahun 2006-2007 sedang kelompok 2 tahun 2008-2009.
- b. Menghitung rata – rata tiap kelompok

$$K1=a1=(\sum \text{data } 2006 - 2007) / n, \text{ dan } K2=a2=(\sum \text{data } 2008 - 2009) / n$$

1.6. Sistematika Pembahasan

Untuk memepermudah pembahasan masalah dan agar lebih terarah, sistematika pembahasan skripsi ini dibagi menjadi lima bagian sebagai berikut:

BAB I : PENDAHULUAN

Bab ini memberikan penjelasan mengenai latar belakang, perumusan masalah, tujuan penelitian, metode penelitian dan sistematika pembahasan.

BAB II : TINJAUAN PUSTAKA

Bab ini menyajikan seluruh teori yang digunakan dan diyakini penulis bisa relevan dengan judul dan permasalahan penelitian

BAB III : GAMBARAN UMUM PEMERINTAH KABUPATEN OGAN KOMERING ULU, OGAN KOMERING ULU SELATAN, OGAN KOMERING ULU TIMUR

Bab ini berisi mengenai gambaran umum pemerintah Kabupaten Ogan Komering Ulu, Ogan Komering Ulu Selatan, dan Ogan Komering Ulu Timur (dimulai dari sejarah, wilayah, dan keadaan alam, serta visi dan misi, gambar struktur organisasi pemerintahan), serta data yang digunakan untuk menjawab permasalahan penelitian

BAB IV : ANALISIS DAN PEMBAHASAN

Bab ini berisi mengenai analisa dari hasil penelitian yang ada, serta pembahasan masalah yang terjadi. Pembahasan ini dilakukan dengan menganalisa kemampuan keuangan daerah Kabupaten Ogan Komering Ulu, Ogan Komering Ulu Selatan, dan Ogan Komering Ulu Timur.

BAB V : KESIMPULAN DAN SARAN

Bab ini memberikan kesimpulan secara menyeluruh dari hasil pengolahan dan penganalisaan data yang telah dilakukan dan disajikan pada bab sebelumnya.

**KEMENTERIAN PENDIDIKAN NASIONAL
UNIVERSITAS SRIWIJAYA
FAKULTAS EKONOMI
INDERALAYA**

TANDA PERSETUJUAN SKRIPSI BAB II

NAMA : PIPSI MAYA ANDARIKO
NIM : 01061003087
JURUSAN : AKUNTANSI
MATA KULIAH : AKUNTANSI SEKTOR PUBLIK
JUDUL SKRIPSI : STUDI KOMPARATIF ANALISIS KEMAMPUAN
KEUANGAN DAERAH PADA PEMERINTAH
KABUPATEN OKU, OKU SELATAN DAN OKU
TIMUR

PANITIA PEMBIMBING SKRIPSI


TANGGAL PERSETUJUAN

DOSEN PEMBIMBING

Tanggal 12/01 -2011

Ketua

:

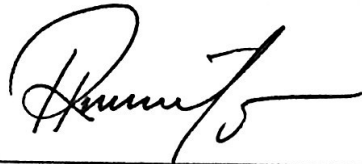


Drs. Burhanuddin, M.Acc, Ak.
NIP 19580828198810001

Tanggal 26/11 -2010

Anggota

:



Hj. Rochmawati Daud, SE.Msi.Ak
NIP 196409031994032001

DAFTAR PUSTAKA

- Badan Pusat Statistik Kabupaten OKU. Ogan Komering Ulu dalam angka 2009. Baturaja: Rambang Percetakan.
- Badan Pusat Statistik Kabupaten OKU Selatan. Ogan Komering Ulu Selatan dalam angka 2009. Muaradua: BPS
- Badan Pusat Statistik Kabupaten OKU Timur. Ogan Komering Ulu Timur dalam angka 2009. Martapura: CV. Musi Kopirindo
- Bagian Hukum, Orjala Sekretariat Daerah Kabupaten OKU Selatan. 2008. *Himpunan Peraturan Daerah Kabupaten OKU Selatan Tahun 2008 tentang Organisasi Perangkat Daerah*. Muaradua : Sekretariat Daerah Kabupaten OKU Selatan.
- BPK RI Perwakilan Provinsi Sumatera Selatan. Laporan Realisasi Anggaran Tahun Anggaran 2009.
- Buku Perhitungan APBD Kabupaten OKU Selatan Tahun 2006. Tentang Laporan Realisasi Tahun Anggaran 2006.
- Buku Perhitungan APBD Kabupaten OKU Selatan Tahun 2007. Tentang Laporan Realisasi Tahun Anggaran 2007.
- Buku Perhitungan APBD Kabupaten OKU Selatan Tahun 2008. Tentang Laporan Realisasi Tahun Anggaran 2008.
- Buku Perhitungan APBD Kabupaten OKU Selatan Tahun 2009. Tentang Laporan Realisasi Tahun Anggaran 2009.
- Bungin, Burhan. 2004. *Metodologi Penelitian*. Surabaya : Kencana
- Firman. 2005. *Span of control (SOC)* . diakses pada tanggal 06 April 2010 dari <http://forum.upi.edu/v3/index.php?topic=1680.0>
- Halim, Abdul.2004. *Akuntansi Keuangan Daerah*. Jakarta: Salemba Empat.
- Imawardi. 2006. *Cara Mudah Mempelajari Manajemen Keuangan*. Jakarta : Elex Media Komputindo.
- M. S, Jali. Sekilas Sejarah Terbentuknya Kabupaten OKU Timur. Diakses pada tanggal 6 April 2010 dari <http://jalims.wordpress.com/2008/12/19/sejarah-oku-timur/>
- Peraturan Daerah Kabupaten OKU Timur Nomor 36 Tahun 2007 tentang Perubahan Kedua atas Peraturan Daerah Nomor dua Tahun 2006 tentang Organisasi dan Tata Kerja Sekretariat Daerah dan Sekretariat Dewan Perwakilan Rakyat Daerah Kabupaten Ogan Komering Ulu Timur.

- Peraturan Daerah Kabupaten OKU Nomor 10 Tahun 2008 tentang Organisasi dan Tata Kerja Sekretariat Daerah dan Sekretariat Dewan Perwakilan Rakyat Daerah Kabupaten Ogan Komering Ulu.
- Peraturan Daerah Kabupaten OKU Nomor 30 tahun 2007 tentang Laporan Realisasi Anggaran Tahun Anggaran 2006.
- Peraturan Daerah Kabupaten OKU Nomor 18 tahun 2008 tentang Laporan Realisasi Anggaran Tahun Anggaran 2007.
- Peraturan Daerah Kabupaten OKU Nomor 22 tahun 2009 tentang Laporan Realisasi Anggaran Tahun Anggaran 2008.
- Peraturan Daerah Kabupaten OKU Timur Nomor 35 tahun 2007 tentang Laporan Realisasi Anggaran Tahun Anggaran 2006
- Peraturan Daerah Kabupaten OKU Timur Nomor 25 tahun 2008 tentang Laporan Realisasi Anggaran Tahun Anggaran 2007.
- Peraturan Daerah Kabupaten OKU Timur Nomor 4 tahun 2009 tentang Laporan Realisasi Anggaran Tahun Anggaran 2008.
- Peraturan Daerah Kabupaten OKU Timur Nomor 11 tahun 2010 tentang Laporan Realisasi Anggaran Tahun Anggaran 2009.
- Peraturan Menteri Dalam Negeri Tahun 2006 tentang Pedoman Pengelolaan Keuangan Daerah
- Supranto, J. 2006. *Statistik Ekonomi*. Jakarta: Salemba Empat
- Syafrizal, Helmi. 2009. *Rasio- rasio Keuangan Perusahaan*. Diakses pada tanggal 6 April 2010 dari <http://shelmi.wordpress.com/2009/03/04/rasio-%E2%80%93-rasio-keuangan-perusahaan/>
- Tim Prima Pena. 2006. *Kamus Ilmiah Populer*. Jakarta: Gitamedia Press.
- Undang-Undang Republik Indonesia Nomor 17 Tahun 2003 tentang keuangan daerah
- Undang-Undang Republik Indonesia Nomor 32 Tahun 2004 tentang pemerintah daerah
- Wikipedia. *Kabupaten Ogan Komering Ulu Selatan*. Diakses pada tanggal 6 April 2010 dari http://id.wikipedia.org/wiki/Kabupaten_Ogan_Komering_Ulu_Selatan