

**ANALISIS PENGARUH KEPUTUSAN MEMBAYAR ZAKAT PROFESI
MASYARAKAT MUSLIM DI KOTA PALEMBANG**



Skripsi Oleh

Nurmala Sari

01021381621123

Ekonomi Pembangunan

Diajukan sebagai salah satu Syarat untuk Meraih Gelar Sarjana Ekonomi

**KEMENTERIAN PENDIDIKAN, KEBUDAYAAN, RISET DAN
TEKNOLOGI**

UNIVERSITAS SRIWIJAYA

FAKULTAS EKONOMI

2022

**ANALISIS PENGARUH KEPUTUSAN MEMBAYAR ZAKAT PROFESI
MASYARAKAT MUSLIM DI KOTA PALEMBANG**

Disusun Oleh :

Nama : Nurmala Sari

NIM : 01021381621123

Fakultas : Ekonomi

Jurusan : Ekonomi Pembangunan

Bidang Kajian/Konsentrasi : Ekonomi Syariah

Disetujui untuk digunakan dalam ujian Komprehensif

TANGGAL PERSETUJUAN

DOSEN PEMBIMBING

Tanggal : 12-11-2021



Ketua : Dr. Suhel, M. Si
NIP. 19661014199203100

Tanggal : 22-11-2021



Anggota: Dr. Imam Asngari, S.E., M. Si
NIP : 197306072002121002

LEMBAR PERSETUJUAN SKRIPSI
ANALISIS PENGARUH KEPUTUSAN MEMBAYAR ZAKAT PROFESI
MASYARAKAT MUSLIM DI KOTA PALEMBANG


Disusun Oleh :

Nama : Nurmala sari
NIM : 01021381621123
Fakultas : Ekonomi
Jurusan : Ekonomi Pembangunan
Bidang Kajian/ Konsentrasi : Ekonomi Syariah

Telah diuji dalam Ujian Komprehensif pada tanggal 23 Desember 2021 dan telah memenuhi syarat untuk diterima.


Panitia Ujian Komprehensif
Palembang, 23 Desember 2021

Ketua




Dr. Suhel, M. Si
NIP. 196610141992031003

Anggota



Dr. Imam Asngari, S.E., M.Si
NIP. 197306072002121002


Anggota



Ichsan Hamidi, S.H.I., M.Si
NIP. 199105012019031019

Mengetahui
Ketua Jurusan Ekonomi Pembangunan

ASLI
JUR. EK. PEMBANGUNAN 26-1-2022
FAKULTAS EKONOMI UNSRI



Dr. Mukhlis, S.E., M.Si
NIP. 197304062010121001

SURAT PERNYATAAN INTEGRITAS KARYA ILMIAH

Yang bertanda tangan dibawah ini :

Nama : Nurmala sari
NIM : 01021381621123
Fakultas : Ekonomi
Jurusan : Ekonomi Pembangunan
Bidang Kajian : Ekonomi Syariah

Menyatakan dengan sungguh-sungguh bahwa Skripsi yang berjudul “Analisis Keputusan membayar Zakat Masyarakat muslim di Kota Palembang”

Pembimbing

Ketua : Dr. Suhel, S.E., M.Si
Angota : Dr. Imam Asngari, S.E., M.Si
Tanggal diuji : 23 Desember 2021

Adalah benar hasil karya sendiri. Dalam skripsi ini tidak ada kutipan orang lain yang tidak disebut namanya.

Demikianlah pernyataan ini saya buat dengan sebenarnya, dan apabila pernyataan saya ini tidak benar di kemudian hari, saya bersedia dicabut prediksi kelulusan dan gelar kesarjanaan.

Palembang, 25 Januari 2022

Pembuat Pernyataan



Nurmala sari

NIM. 01021381621123

KATA PENGANTAR

Puji syukur Kepada Allah SWT atas rahmat dan Karunia-Nya, sehingga Saya dapat menyelesaikan Penelitian dan Skripsi yang berjudul “Analisis Pengaruh Keputusan membayar zakat Masyarakat muslim di Kota Palembang”. Skripsi ini adalah untuk memenuhi syarat kelulusan dalam meraih Derajat Serjana Ekonomi Program Strata Satu (S -1) Fakultas Ekonomi Univesitas Sriwijaya.

Skripsi ini membahas tentang mengenai Analisis Pengaruh Keputusan membayar zakat Masyarakat muslim di Kota Palembang. Akhir kata, terimakasih atas bantuan serta Bimbingan dari dosen pembimbing yang telah membantu menyelesaikan skripsi ini sehingga berbagai kendala dapat teratasi.

Skripsi ini masih jauh dari kata sempurna, sehingga penulis berharap semoga penelitian selanjutnya dapat melengkapi kekurangan yang terdapat dalam penelitian ini.

Palembang, 25 Januari 2022



Nurmala Sari

UCAPAN TERIMAKASIH

Tiada kata yang dapat diucapkan untuk menghaturkan rasa syukur yang teramat dalam atas kehadiran Allah SWT, karena hanya Rahmad Allah dan Karunia-Nya penulis akhirnya dapat menyelesaikan skripsi ini. Penulis menyadari bahwa semua ini tidak terlepas dari peranan semua pihak yang telah membantu terselesaikannya skripsi ini. Untuk itu pada Lembar ini, penulis mengucapkan Syukur dan Terima kasih kepada:

1. Kedua orang tua dan keluarga tercinta, kalian adalah motivasi terbesar Saya, terima kasih atas doa dan supportnya sehingga skripsi ini selesai dengan waktu yang tepat. Semoga Allah selalu memberikan keberkahan dalam Umur kalian, sehingga jiwa dan raganya serta dimuliakan oleh Allah SWT baik di dunia maupun di akhirat kelak Aamiin.
2. Prof. Dr. Ir. H. Annas Saggaf, M.S.C.E selaku Rektor Universitas Sriwijaya.
3. Prof. Dr. Mohd Adam, M.Si selaku Dekan Fakultas Ekonomi Universitas Sriwijaya.
4. Dr. Mukhlis, S.E., M.Si selaku Ketua Jurusan Ekonomi Pembangunan dan Dr. Sukanto, S.E., M.Si selaku Sektretaris Jurusan Ekonomi Pembangunan Universitas Sriwijaya.
5. Alm. Dr. Saadah Yuliana, M.Si dan Dr. Imam Asngari, S.E., M.Si selaku dan Pembimbing akademik Saya.
6. Dr. Suhel, S.E., M.Si, Dr. Imam Asngari, S.E., M.Si selaku dosen pembimbing skripsi. Terima kasih atas bimbingan serta ilmu yang

Bapak berikan, sehingga skripsi ini dapat terselesaikan dengan baik. Semoga kesehatan dan keberkahan selalu diberikan oleh Allah SWT kepada kalian Aamiin.

7. Dr. Ariodilla Hidayat, S.E.,M. dan Ichan Hamidi, S. H.I., M.Si Si selaku dosen penguji pada Ujian Seminar Proposal dan Ujian Komprehensif. Terima kasih atas saran dan masukan yang telah diberikan sehingga skripsi ini dapat diselesaikan dengan baik.
8. Bapak dan Ibu dosen yang telah memberikan ilmu pengetahuan selama mengikuti kegiatan perkuliahan. Seluruh Staff di Jurusan Ekonomi Pembangunan Fakultas Ekonomi Universitas Sriwijaya. Terima kasih sudah mengurus Administrasi dengan baik dan memberikan arahan kepada saya.
9. Teman Seperjuangan Mona Tiara Sari, Thyas Tamara, Rida Ikhwatul Hasanah, Bagus Kuncoro Hadi, Muhammad Nurizky, Septhy Astina Putri, Anggi Kharisma dan teman seperjuangan lain-nya selalu menemani dan mengingatkan selama di Kampus Universitas Sriwijaya Palembang Semoga kita biasa berjumpa kembali lain waktu.

Palembang, 25 Januari 202



Nurmalasari

ABSTRAK


ANALISIS PENGARUH KEPUTUSAN MEMBAYAR ZAKAT PROFESI MASYARAKAT MUSLIM DI KOTA PALEMBANG

Oleh:

Nurmala Sari; Suhel; Imam Asngari


Penelitian ini bertujuan untuk menganalisis keputusan membayar zakat di kota Palembang. Data yang digunakan dalam penelitian yaitu data primer yang diperoleh melalui wawancara kepada Responden yaitu Masyarakat kota Palembang. Teknik penentuan sampel dilakukan menggunakan metode non probabili sampling yaitu dengan cara purposive sampling pada Tahun 2021 dan perhitungan menggunakan rumus slovin, maka sampel yang didapat sesuai kriteria berjumlah 60 responden. Teknik analisis penelitian menggunakan metode Analisis Respon kualitatif menggunakan Regresi logistik dengan pengestimasi model regresi menggunakan Model Logit. Hasil dari penelitian ini menunjukkan bahwa variabel Pendapatan, Pendidikan dan Jumlah tanggungan berpengaruh positif dan Signifikan terhadap Keputusan membayar Zakat di Kota Palembang serta mampu menjelaskan variabel dependen (Keputusan membayar Zakat) sebesar 42 Persen, sedangkan sisanya 54 persen dijelaskan oleh variabel diluar model atau oleh variabel lain yang tidak diteliti.

Kata Kunci: *Keputusan Membayar Zakat Profesi, Logit*

Ketua,

Dr. Suhel, M. Si

NIP NIP: 196610141992031003


Anggota,


Dr. Imam Asngari, S.E., M.Si

NIP : 197306072002121002

Mengetahui

Ketua Jurusan Ekonomi Pembangunan



Dr. Mukhlis, S.E., M. Si

NIP: 197304062010121001

ABSTRACT

ANALYSIS OF THE INFLUENCE OF DECISIONS FOR PROFESSIONAL ZAKAT
MRMBAY OF MUSLIM COMMUNITY IN PALEMBANG CITY


By:

Nurmala Sari; Suhel; Imam Asngari.

This study aims to analyze the decision to pay zakat in the city of Palembang. The data used in this study are primary data obtained through interviews with respondents, namely the people of Palembang city. The technique of determining the sample was carried out of using a non-probability sampling method, namely using purposive sampling and calculations using the Slovin formula, so the sample obtained according to the criteria amounted to 60 respondents. The research analysis technique uses the qualitative response analysis method using logistic regression with the value of the regression model using the Logit model. The results of this study indicate that the variables of income, education, and the number of dependents have a positive and significant effect on the decision to pay zakat in the city of Palembang and able to explain the dependent variable (decision to pay zakat) by 42 percent, while the remaining 54 percent is explained by variables outside the model or by other variables not examined.

Keywords: *Decision to Pay Zakat Profession, Logit*

Chair,



Dr. Suhel, M. Si

NIP NIP: 196610141992031003

Member,




Dr. Imam Asngari, S.E., M.Si

NIP : 197306072002121002

Acknowledged by,

Head of Developmental Economics



Dr. Mukhlis, S.E., M. Si

NIP: 19730406201012100

DAFTAR RIWAYAT HIDUP

	Nama	Nurmalasari
	NIM	01021381621123
	Tempat, Tanggal Lahir	Tanjung Laut, 07 Juni 1995
	Alamat	Jln. Kebun Bunga Komplek Bukit Nusa Indah Blok D.14 Sukarami. Palembang
	Handphone	083148997238
Agama	Islam	
Jenis Kelamin	Perempuan	
Status	Belum Menikah	
Kewarganegaraan	Indonesia	
Tinggi	171 cm	
Berat Badan	50 kg	
Kegemaran	Membaca dan Traveling	
Email	nurmalasari.smkn1tjl@gmail.com	
PENDIDIKAN		
2006 – 2010	SD Negeri 1 Tanjung Laut	
2010 – 2013	Madrasah Thasawiyah Negeri Tanjung Laut	
2014 – 2016	Sekolah Menengah Kejuruan (SMK) Negeri 1 Pulau Gemantung	
2016– 2022	Fakultas Ekonomi, Jurusan Ekonomi Pembangunan, Universitas Sriwijaya	

DAFTAR ISI

HALAMAN JUDUL.....	i
LEMBAR PERSETUJUAN UJIAN KOMPREHENSIF.....	ii
LEMBAR PERSETUJUAN SKRIPSI.....	iii
LEMBAR PERNYATAAN INTEGRITAS KARYA ILMIAH.....	iv
KATA PENGANTAR.....	v
UCAPAN TERIMAKASIH.....	vi
ABSTRAK.....	viii
ABSTRACK.....	ix
RIWAYAT HIDUP.....	x
DAFTAR ISI	xi
DAFTAR TABEL	xiv
DAFTAR GAMBAR	xv
DAFTAR LAMPIRA.....	xvi
BAB I PENDAHULUAN	1
1.1 Latar Belakang	1
1.2 Rumusan Masalah	9
1.3 Tujuan Penelitian	9
1.4 Manfaat Penelitian.....	9
BAB II STUDI PUSTAKA	10
2.1 Landasan Teori	10
2.1.1 Konsep Zakat Profesi.....	12
2.1.1.1 Fungsi Ekonomi Zakat.....	12
2.1.1.2 Zakat Secara Mikro.....	12
2.1.1.3 Zakat Secara Makro	14
2.1.1.4 Zakat Terhadap Pendapatan Nasional.....	16
2.1.2 Teori Pendapatan	17
2.1.3 Konsep Pendidikan	20

2.1.4 Jumlah Tanggungan.....	21
2.2 Penelitian Terdahulu	22
2.3 Kerangka Pemikiran	26
2.4 Hipotesis Penelitian	27
BAB III METODE PENELITIAN	28
3.1 Ruang Lingkup Penelitian	28
3.2 Jenis dan Sumber Data	28
3.3 Teknik Pengumpulan Data	29
3.4 Populasi dan Sampel	30
3.5 Teknik Analisis Data	31
3.5.1. Model Regresi Logit	32
3.5.2 Pengujian Model Logit	33
3.5.2.1 Uji Koefisien Determinasi	34
3.5.2.2 Uji Kelayakan Model	34
3.5.2.3 Uji Akurasi Model.....	35
3.5.3 Uji Statistik	35
3.5.3.1 Uji Pengaruh Serentak	35
3.5.3.2 Uji Pengaruh Individual	36
3.6 Definisi Operasional Variabel	36
BAB IV HASIL DAN PEMBAHASAN.....	38
4.1 Deskripsi Objek Penelitian	38
4.1.1 Profil Responden.....	39
4.1.1.1 Responden Menurut Pendidikan.....	39
4.1.1.2 Responden Menurut Pekerjaan	40
4.1.1.3 Responden Menurut Pendapatan.....	41
4.1.1.4 Responden Menurut Jumlah Anggota Keluarga...	43
4.2 Hasil Dan Pembahasan	44
4.2.1 Analisis Regresi Logistik.....	45
4.2.2 Pengujian Model Penelitian.....	46

4.2.2.1 Uji Koefisien Determinasi.....	46
4.2.2.2 Uji Kelayakan Model.....	48
4.2.2.3 Uji Akurasi Model	49
4.2.3 Uji Statistik	50
4.2.3.1 Uji Pengaruh Individual.....	50
4.2.3.2 Uji Pengaruh Serentak.....	52
4.3 Pembahasan	53
4.3.1 Pengaruh Pendapatan Terhadap Keputusan Membayar Zakat	53
4.3.2 Pengaruh Jumlah Tanggungan Terhadap Keputusan Membayar Zakat.....	54
4.3.3 Pengaruh Pendidikan Terhadap Keputusan Membayar Zakat.....	54
BAB V KESIMPULAN DAN SARAN.....	56
5.1 Kesimpulan	56
5.2 Saran	56
DAFTAR PUSTAKA	57
LAMPIRAN.....	60

DAFTAR TABEL

	Halaman
Tabel 1.1 Jumlah Angkatan Kerja 15 Tahun 2020.....	2
Tabel 1.2 PDRB Kota Palembang Atas Harga Konstan 2016-2020.....	4
Tabel 1.3 Jumlah Penduduk Miskin di Kota Palembang 2015-2020.....	5
Tabel 1.4 Jumlah Penduduk Beragama Islam di Kota Palembang.....	6
Tabel 1.5 Jumlah PNS di Kota Palembang Per Golongan Thn 2015-2020	8
Tabel 3.1 Sampel Penelitian Masyarakat Muslim Kota Palembang.....	31
Tabel 4.1 Responden Berdasarkan Pendidikan	40
Tabel 4.2 Responden Berdasarkan Pekerjaan	41
Tabel 4.3 Responden Berdasarkan Pendapatan.....	42
Tabel 4.4 Responden Berdasarkan Jumlah Tanggungan	43
Tabel 4.5 Hasil Estimasi Model Logit	44
Tabel 4.6 McFadden R-squared	47
Tabel 4.7 Uji Goodness-Of-Fit Evaluation.....	48
Tabel 4.8 Uji Expectation-Prediction Evaluation For Binary	49
Tabel 4.9 Uji Statistik Z.....	50
Tabel 4.10 Uji Likelihood Ratio.....	52

DAFTAR GAMBAR

	Halaman
Gambarl 2.1 Fungsi Zakat Secara Mikro.....	14
Gambar 2.2 Dampak Zakat Terhadap Mustahik dan Muzaki	16
Gambar 2.3 Pengeluaran Konsumsi.....	20
Gambar 2.4 Kerangka Pemikiran.....	26
Gambar 4.1 Jumlah Muzaki di Provinsi Sumatera selatan tahun 2016-2019	38

DATA LAMPIRAN

Halaman

Lampiran 1. Tabel Keputusan membayar zakat, Pendapatan, Jumlah tanggungan, Pendidikan.....	60
Lampiran 2. Hasil Estimasi Regresi.....	62
Lampiran 3. Hasil Uji Koefisien Determinasi.....	62
Lampiran 4. Hasil Uji Kelayakan Model.....	63
Lampiran 5. Hasil Uji Akurasi Model.....	63
Lampiran 6. Hasil Pengaruh Individual.....	64
Lampiran 7. Hasil Pengaruh Serentak.....	65

BAB 1

PENDAHULUAN

1.1 Latar Belakang

Perkembangan di Era Globalisasi yang berkembang pesat seperti saat ini terjadi akibat Revolusi Teknologi Informasi dan Komunikasi (TIK) yang berdampak terhadap peningkatan aliran perdagangan, demokrasi, media serta aliran migrasi. Globalisasi membuka akses sarana prasarana transportasi yang luas sehingga mempermudah dan mempercepat migrasi penduduk hingga wilayah yang jauh. Migrasi adalah Penduduk pendatang yang menyebabkan kepadatan penduduk di kota, termasuk di kota Palembang.

Kepadatan penduduk juga terjadi di kota Palembang dimana terdapat 18 Kecamatan dengan daerah Kepadatan Penduduk yang cukup beragam, kepadatan tinggi terletak di Kecamatan Sukarmi dengan Kepadatan Penduduk mencapai 183,68 ribu jiwa/km² dan terendah di kecamatan Bukit kecil mencapai 38,59 ribu jiwa/km² sehingga Total penduduk di kota Palembang pada tahun 2020 sebanyak 1,688,848 jiwa, meningkat dari tahun sebelumnya tahun 2019 sebanyak 1,6623,893 jiwa, Sejalan dengan Pertumbuhan penduduk yang tinggi, berpengaruh terhadap banyaknya pencari kerja di suatu wilayah sehingga mengakibatkan laju pertumbuhan Angkatan kerja semakin tinggi. Berdasarkan Data Badan Pusat Statistik (BPS) pada tahun 2020 jumlah Angkatan kerja di Kota Palembang sebanyak 839.317 orang. Dari keseluruhan angkatan kerja tersebut, 90,14 persen diantaranya merupakan penduduk yang bekerja. Sementara tingkat pengangguran Kota Palembang pada Tahun 2020 sebesar 9,86 persen. Angka pengangguran ini

dihitung dengan mendefinisikan menganggur sedang mencari pekerjaan serta yang masih mempersiapkan usaha. Berikut Tabel 1.1 Jumlah Angkatan Kerja Tahun 2019 sebagai berikut:

Tabel 1.1
Jumlah Angkatan Kerja 15 Tahun Ke Atas Berdasarkan Jenis Kelamin 2020

Kegiatan utama	Jenis kelamin		Jumlah 2020
	Perempuan	Laki-laki	
Angkatan Kerja	333,875	505,441	839,317
Bekerja	454,847	301,699	82,771
Pengangguran Terbuka	50,594	32,177	82,711
Bukan angkatan kerja	129,701	314,063	443,764
Sekolah	49,461	60,367	109,828
Mengurus rumah tangga	33,077	234,583	267,660
Lainnya	47,163	19,113	66,276
Total	635,145	647,939	1,283,081

Sumber: Badan Pusat statistik (BPS) Kota Palembang Dalam Angka 2021 (Data Diolah)

Kondisi Perekonomian di kota Palembang semakin tumbuh dan berkembang dilihat dari Produk Domestik Bruto (PDRB) yang merupakan salah satu indikator yang menjadi tolak ukur perkembangan ekonomi suatu daerah. Berdasarkan Data Produk Domestik Bruto (PDRB) Kota Palembang atas harga kostan 2020 mencapai 104,04 triliun rupiah. Angka tersebut turun dari 104,04 triliun rupiah pada tahun 2019. Hal ini menunjukkan selama tahun 2020 Kota Palembang mengalami

kontraksi sebesar 0,25 persen. Kontraksi ini murni disebabkan oleh menurunnya produksi di beberapa Lapangan usaha yang disebabkan oleh pandemic covid19. Pertumbuhan ekonomi tertinggi dicapai oleh lapangan usaha jasa kesehatan dan kegiatan sosial yaitu sebesar 11,06 persen. Salah satu penyebabnya adalah banyaknya masyarakat yang berobat atau mendapat rujukan untuk berobat ke kota Palembang karena covid19. Empat lapangan usaha yang mengalami pertumbuhan positif diatas 5 persen yaitu Lapangan usaha Informasi Komunikasi mengalami pertumbuhan sebesar 9,92 persen, kemudian Lapangan usaha Pengadaan Air, Pengelolaan sampah, Limbah, dan Daur ulang dengan pertumbuhan sebesar 7,93 persen, Pengadaan Listrik dan Gas mengalami Pertumbuhan sebesar 6,98 dan Lapangan usaha Pertambangan dan Penggalian mengalami pertumbuhan 5,55 persen. Sedangkan Lapangan usaha yang mempunyai pertumbuhan dibawah 5 persen adalah Lapangan usaha Real Estate sebesar 2,17 persen, Administrasi Pemerintah, Pertahanan dan Jaminan Sosial wajib sebesar 2,05 persen, Jasa Keuangan dan Asuransi sebesar 1,35 persen, Jasa lainnya sebesar 1,23 persen, dan Pertanian, Kehutanan dan Perikanan sebesar 0,04 persen. Sedangkan tujuh Lapangan usaha yang mengalami pertumbuhan negatif adalah Lapangan usaha Penyediaan Akomodasi dan Makan Minum sebesar -8,09 persen, Transportasi dan Pergudangan sebesar -5,71 persen, Lapangan usaha Konstruksi sebesar -3,23 persen, Lapangan usaha Jasa Perusahaan sebesar -2,24 persen, Lapangan usaha Jasa pendidikan sebesar – 2,03 persen, Lapangan usaha perdagangan Besar dan Eceran; Reparasi Mobil dan Sepeda motor sebesar -1,70 serta Lapangan usaha Industri Pengolahan sebesar – 0,54 persen.

Tabel 1.2
Produk Domestik Regional Bruto (PDRB) Kota Palembang Atas Harga
Konstan 2010 Menurut Lapangan Usaha 2016-2020

Lapangan Usaha	2016	2017	2018	2019	2020
Pertanian, Kehutanan dan Perikanan	461451	474757.6	485 362,40	498 794,70	500 800,60
Pertambangan dan Penggalian	4212.02.00	4301.02.00	4 429,10	4 570,60	4 824,20
Industri Pengolahan	31646904	33162156	34 487 121,70	35 653 758,10	35 462 717,20
Pengadaan Listrik, Gas	135140.5	142123.2	153 860,60	164 804,50	176 314,10
Pengadaan Air, Pengelolaan Sampah, Limbah dan Daur Ulang	235798.7	242764	265 428,90	291 659,70	314 779,80
Konstruksi	13846945	15114473	16 441 268,80	17 389 930,00	16 828 886,20
Perdagangan Besar dan Eceran, dan Reparasi Mobil dan Sepeda Motor	11809499	12691861	14 027 512,70	15 389 976,30	15 128 133,00
Transportasi dan Pergudangan	3458567	3729954	4 059 353,90	4 461 550,30	4 206 884,40
Penyediaan Akomodasi dan Makan Minum	1934857	2139989	2 416 245,70	2 799 257,80	2 573 192,40
Informasi dan Komunikasi	7382171	8004488	8 650 962,50	9 404 832,50	10 337 791,90
Jasa Keuangan	4556846	4672007	4 752 597,60	4 671 170,40	4 734 380,90
Real Estate	4105312	4406232	4 765 597,70	5 251 241,90	5 365 301,80
Jasa Perusahaan	138773	148337.2	162 918,80	182 278,90	178 195,90
Administrasi Pemerintahan, Pertahanan dan Jaminan Sosial Wajib	2600203	2688226	2 761 317,50	2 791 636,00	2 848 780,90
Jasa Pendidikan	3090664	3123515	3 221 735,70	3 408 268,50	3 338 962,90
Jasa Kesehatan dan Kegiatan Sosial	676760.6	698349.3	714 768,80	760 875,60	845 017,50
Jasa Lainnya	989249.3	1032875	1 100 764,40	1 183 532,40	1 198 077,80
PDRB	87073354	92476407	98 471 246,70	104 308 138,10	104 043 041,20

Sumber : Badan Pusat Statistik (BPS) Kota Palembang Dalam Angka 2021 (Data diolah)

Pertumbuhan ekonomi tentunya diimbangi dengan keadaan ekonomi masyarakat yang memiliki kehidupan yang layak, baik kecukupan sandang pangan, pendidikan dan kesehatan. Untuk melihat keberhasilan Pertumbuhan ekonomi dapat dihitung melalui Indikator kemiskinan. Dilihat dari Data Badan Pusat Statistik (BPS) Jumlah penduduk miskin di kota Palembang menurun setiap Tahun dari tahun 2015 mencapai 203,12 ribu atau 12,85 persen menurun sampai Tahun 2018 sebesar 179,32 ribu atau 10,95 persen, Namun di tahun 2019 Jumlah penduduk miskin kembali meningkat hingga tahun 2020 mencapai 182,61 atau 10,89 persen. Berikut Jumlah dan Persentase Penduduk Miskin di Kota Palembang dari Tahun 2014-2018 pada Tabel 1.3 sebagai berikut:

Tabel 1.3
Jumlah dan Persentase Penduduk Miskin di Kota Palembang Tahun 2015-2020

Tahun	Jumlah	Persen (%)
2015	203,12	12,85
2016	191,95	12,04
2017	184,41	11,4
2018	179,32	10,95
2019	180,67	10,9
2020	182,61	10,89

Sumber : Badan Pusat Statistik (BPS), Palembang dalam Angka 2021 (Data diolah)

Salah satu upaya pemerintah mengurangi tingkat kemiskinan adalah menambah sumber pendanaan Negara selain pajak yaitu dengan pengembangan Zakat (Afriyandi,2014). Mengeluarkan zakat merupakan kewajiban bagi umat muslim, maka dari itu Jumlah penduduk muslim dalam jumlah keseluruhan dapat dijadikan tolak ukur Potensi zakat di Kota Palembang. Dilihat dari Jumlah Penduduk beragama islam berdasarkan kecamatan di Kota Palembang meningkat

Tahun 2020 sebesar 1,585,176 dari Tahun 2017 sebesar 1,371,17. Adapun data Jumlah Penduduk Muslim Berdasarkan Kecamatan di Kota Palembang Tahun 2015-2020 pada Tabel 1.4 sebagai berikut:

Tabel 1.4
Jumlah Penduduk Beragama Islam Berdasarkan Kecamatan di Kota Palembang Tahun 2015-2020

Kecamatan	Tahun					
	2015	2016	2017	2018	2019	2020
Iilir barat II	69,722	69,722	68,982	69,722	69,722	69,722
Gandus	67,304	67,304	12,815	67,304	67,304	67,304
Seberang	184,811	184,811	162,073	184,811	184,811	184,811
Ulu I						
Kertapati	98,316	98,316	81,754	98,316	98,316	98,316
Jakabaring	0	0	0	0	0	0
Seberang	100,631	100,631	90,226	100,631	100,631	100,631
Ulu II						
Plaju	94,103	94,103	80,509	94,103	94,103	94,103
Iilir barat I	137,109	137,109	139,655	137,109	137,109	137,109
Bukit kecil	46,676	46,676	41,048	46,676	46,676	46,676
Iilir timur I	60,381	60,381	65,583	60,381	60,381	60,381
Kemuning	84,767	84,767	75,091	84,767	84,767	84,767
Iilir timur II	170,086	170,79	152,675	170,086	170,086	170,086
Kalidoni	114,79	114,79	101,93	114,79	114,79	114,79
Iilir timur	0	0	0	0	0	0
III						
Sako	86,291	86,291	34,92	86,291	86,291	86,291
Sematang	36,104	36,14	67,23	36,104	36,104	36,104
Borang						
Sukarami	145,383	145,383	136,15	145,383	145,383	145,383
alang alang lebar	88,702	88,702	60,495	88,702	88,702	88,702
Palembang	1,585,176	1,585,176	1,371,136	1,585,176	1,585,176	1,585,176

Sumber : Badan Pusat statistik (BPS), Palembang dalam Angka 2021(Data diolah)

Permasalahan yang selalu dihadapi dalam pengumpulan zakat ialah adanya ketimpangan yang sangat besar antara potensi zakat. Badan Amil Zakat (Baznas) kota Palembang menilai masih banyak Pegawai Negeri Sipil muslim dilingkungan

pemerintah kota Palembang yang belum menunaikan kewajibannya membayar zakat sebesar 2,5 Persen dari penghasilan yang diperoleh, dapat dilihat dari Penghimpunan Zakat pada oktober 2019 penyetoran zakat baru tercapai Rp 1,7 miliar dari target yang ditetapkan sebesar Rp 4,5 Miliar, padahal idealnya resiko penerimaan zakat mencapai Rp 30 Miliar (Ketua Baznas kota Palembang: Saim Marhaban). Dapat disimpulkan bahwa masih banyak Potensi Zakat yang belum terjaring dan dikelola khususnya Aparatur Sipil Negara (ASN), Jumlah Pegawai Negeri Sipil (PNS) pada tahun 2020 mencapai 11.342 ribu di dominasi oleh golongan II dan III. Berikut data Jumlah Pegawai Negeri Sipil di Kota Palembang Berdasarkan kepangkatan (golongan) tahun 2015-2020 pada Tabel 1.5 sebagai berikut:

Tabel 1.5
Jumlah Pegawai Negeri Sipil (PNS) di Kota Palembang Berdasarkan
Tingkat Kepangkatan (Golongan) Tahun 2015-2020

Pangkat/Golongan/Range	Tahun					
	2015	2016	2017	2018	2019	2020
I/A (Juru muda)	16	9	5	8	6	6
I/B (Juru muda tingkat I)	14	7	8	11	11	11
I/D (Juru Tingkat I)	47	43	44	43	31	33
I/C (Juru)	28	22	17	29	38	36
Golongan I/ Range I	105	81	74	91	86	86
IIA (Pengatur Muda)	358	254	394	398	196	218
IIB(Pengatur muda tingkat I)	423	328	402	405	462	460
IIC (Pengatur)	356	455	449	467	385	417
IID (Pengatur tingkat I)	489	424	494	337	290	2918
Golongan III/ Range II	1,62 6	1,461	1,73 9	1,607	1,333	1,392
IIIA (Pernata Muda)	1,01 5	764	1,02 3	1,044	1,075	1,148
IIIB (Penata Muda tingkat I)	1,48 5	1,392	1,40 1	1,23	1,161	1,176
IIIC (Penata)	1,32 5	1,477	1,45 9	1,512	1,582	1,579
IIID (Penata Tingkat I)	1,97	1,808	1,56 6	1,47	1,535	1,537
Golongan III/ Range III	5,79 5	5,439	5,44 9	5,256	5,353	5,44
IV/A (Pembina Muda)	6,47 2	6,639	3,06 3	2,317	1,971	2,079
IV/B (Pembina Tingkat I)	933	846	2,15 5	2,322	2,226	2,288
IV/C (Pembina)	44	31	48	49	48	46
IV/D (Pembina Tingkat I)	5	4	12	11	8	10
IV/E (Pembina Utama)	0	0	0	0	0	0
Golongan IV/ Range IV	7,45 4	7,52	5,27 8	4,699	4,253	4,423
Jumlah	14,9 8	12,00	12,5 4	11,65 3	11,65 3	11,03

Sumber : Badan Pusat statistik (BPS), Palembang dalam Angka 2021 (Data diolah)

Berdasarkan Latar Belakang di atas, penelitian ini akan membahas lebih jauh mengenai: **“Analisis Keputusan membayar masyarakat muslim di Kota Palembang”**.

1.2 Rumusan Masalah

Bagaimana Pengaruh variabel Pendapatan, Pendidikan dan Jumlah tanggungan terhadap Keputusan membayar zakat profesi masyarakat muslim di kota Palembang?

1.3 Tujuan Masalah

Berdasarkan Rumusan masalah yang telah diuraikan. Tujuan dari penelitian ini adalah Menganalisis Pengaruh Pendapatan, Pendidikan dan Jumlah Tanggungan terhadap Keputusan membayar zakat masyarakat muslim di Kota Palembang.

1.4 Manfaat Penelitian

1. Manfaat Akademis

Manfaat dari hasil penelitian ini diharapkan bahan kajian serta referensi yang bermanfaat bagi penelitian selanjutnya yang berhubungan dengan zakat Profesi.

2. Manfaat Praktis

Hasil Penelitian ini diharapkan dapat memperluas pengetahuan bagi penulis serta pembaca. Menambah masukan kepada muzakki dalam mengambil keputusan membayar zakat

DAFTAR PUSTAKA

- A.Sukma dan Kurniawati. 2015. Preferensi masyarakat kabupaten sukabumi dalam pengambilan keputusan membayar zakat. *Jurnal syirkah* Vol. 1. No. 2 Desember 20.
- Widarjono Agus, Ph. D. 2018. *Buku Ekonometrika, Edisi Kelima*, Bandung Oktober 2018.
- Badan Pusat Statistik Kota Palembang. 2015 *Palembang dalam angka 2014*, Palembang : BPS
- Badan Pusat Statistik Kota Palembang. 2016 *Palembang dalam angka 2015*, Palembang: BPS
- Badan Pusat Statistik Kota Palembang. 2017 *Palembang dalam angka 2016*, Palembang: BPS
- Badan Pusat Statistik Kota Palembang. 2018 *Palembang dalam angka 2017*, Palembang: BPS
- Badan Pusat Statistik Kota Palembang. 2019 *Palembang dalam angka 2018*, Palembang: BPS
- Badan Pusat Statistik Kota Palembang. 2020 *Palembang dalam angka 2021*, Palembang: BPS
- Hamdan Umar. 2018. Pungutan zakat Profesi pegawai negeri sipil di kota Palembang. *Vol.3, No.2*, Agustus 2018.
- Huda Nurul, Anwari Bayu. 2013. Pengaruh tingkat Pendidikan, umur, jenis pekerjaan dan pendapatan terhadap pemahaman zakat profesi (studi kasus masjid al-abraar pejompongan. *Jurnal Ekonomi* Vol.12. No. 1 April 2013.
- Huda dan gofur, A. 2012. Analisis intensi muzakki dalam membayar zakat profesi. *Al-Iqtishad* 4.
- Isnaini Yulinda. 2018. Pengaruh pengetahuan zakat, tingkat pendapatan, tingkat keimanan dan kepercayaan terhadap motivasi muzakki profesi. Semarang, 2018.
- Kamaruddin. 2015. Faktor-faktor yang mempengaruhi keputusan berzakat Profesi Loyalitas Muzakki Terhadap Laz Rumah zakat kota samarinda, Jakarta, 2015.
- Larasati Eka dan Aulia Sheila. 2017. Pengaruh kepercayaan, religiusitas, pendapatan terhadap rendahnya minat masyarakat muslim berzakat melalui Baznas kabupaten Labusel, Bandar lampung, 2017.

- Maulidah, N. F. (2020). Analisis pengaruh profitabilitas dan likuiditas terhadap nilai perusahaan pada sektor keuangan Bank Umum Syariah (BUS) periode 2014-2019.
- Mirawati dan Dede.2018. Analisis Faktor-faktor yang Mempengaruhi Minat Membayar Zakat Profesi Karyawan RSUD Tanjungpandan Belitung, Vol.4, No.2, tahun 2018
- Michael Todaro, Stephen Smith. 2003, Economic Development, 11th Edition, Pearson Education.
- Metwally, M. . (1995). Teori dan Model Ekonomi Islam. In *Majalan Zakat Baznas* (Issue Edisi September 2016). PT. Bangkit Daya Insana.
- Nasution, Yanti Eri. 2017. Pengaruh Pendidikan, pendapatan dan kesadaran terhadap minat masyarakat membayar Zakat di Badan Amil Zakat Nasional (BAZNAS): Studi kasus kota Medan. Vol. 17. No. 2, 2017.
- Prof. Dr.sugiono. 2013. Statistik penelitian Kota Bandung.
- Pertiwi mahardika suri Intan. 2018. pengaruh tingkat pendapatan, pengetahuan dan kepercayaan terhadap ketaatan masyarakat membayar zakat pada baznas. Studi masyarakat kota Bandar lampung. 2018.
- Syamsurijal, AK dan Asngari Imam. 2013. Perbandingan Estimasi Model Respon Kualitatif menggunakan metode OLS, GMM dan Maximum Likelihood : Pada kasus Probabilitas kepemilikan mobil rumah tangga di kelurahan pahlawan kota Palembang. Vol. 11, No. 1 Juni 2013, hal: 1- 19
- Sha'rāwī, M. M. al. (1991). *Tafsir al-Sha'rawi*. Qaherah: Akhbar al-Yawm.
- Sakti, A. (2007). Ekonomi Islam: Jawaban Atas Kekacauan Ekonomi Modern. Jakarta: Paradigma & Aqsa Publishing.
- Siddiq Ahmed Anwar. 2015. Pengaruh pengetahuan zakat, tingkat pendapatan, religi dan kepercayaan kepada pengelola zakat terhadap minat membayar zakat pada Lembaga amil zakat. Studi kasus muzakki fakultas agama islam dan fakultas ekonomi Muhamadiyah Surakarta. 2017.
- Sakarrini Ayu Laras. 2018 Pengaruh religious, tingkat Pendidikan, tingkat pendapatan terhadap minat Muzakki membayar zakat mal di Baznas kabupaten Gorontalo. Yogyakarta. 2018.
- Subri dan Mulyadi, 2013. Ekonomi Sumber daya manusia dalam Presfektif pembangunan. PT. Rajagrafindo Persada. Jakarta.
- Sakirno, Sadono. 1999. Pengantar Teori Makroekonomi. PT Raja Grafindo Persada. Jakarta.
- Sakirno, Sadono, 2004. Makroekonomi (Teori Pengantar) Edisi ketiga. PT Raja Grafindo Persada. Jakarta. 2016.

- Sugiyono, 2017. Metode penelitian kuantitatif, kualitatif dan R dan D. Bandung: Alfabeta, CV.
- Suroto, 2000. Strategi Pembangunan dan Perencanaan Perencanaan Kesempatan Kerja. Yogyakarta: Gadjah Mada University.
- Suyitno, Heri Junaidi, Abdushomad M. Adib. 2005. Anatomi Fiqih Lembaga Kajian Hukum Islam (LKHI) Fakultas Syariah IAIN Fatah Palembang. Jakarta: Pusta Pelajar.
- Widarjono, Ph. D. 2018. Ekonometrika Pengantar dan Aplikasinya Didasari panduan EViews (Edisi 5). UPP STIM YKPN. Yogyakarta, 2018.
- Zulfahmi dan Mukhlis Muhammad Nur. 2018. Pengaruh pengetahuan, pendapatan dan kepercayaan terhadap minat muzakki dalam membayar zakat di Baitul mal kota Lhokseumawe. Jurnal ekonomi Unimal Vol. 1. No. 3 Desember 2018.