

**ANALISIS KETIMPANGAN DISTRIBUSI PENDAPATAN
PEDAGANG ELEKTRONIK DI KOTA PALEMBANG**



Oleh:

M. ALFANI ALFARIZI

01021381722158

*Diajukan Sebagai Salah Satu Syarat Untuk Meraih
Gelar Sarjana Ekonomi*

**KEMENTERIAN PENDIDIKAN, KEBUDAYAAN, RISET DAN TEKNOLOGI
UNIVERSITAS SRIWIJAYA
FAKULTAS EKONOMI
2022**

LEMBAR PERSETUJUAN UJIAN KOMPREHENSIF
ANALISIS KETIMPANGAN DISTRIBUSI PENDAPATAN PEDAGANG
ELEKTRONIK DI KOTA PALEMBANG

Disusun Oleh:

Nama : M. Alfani Alfarizi

NIM : 01021381722158

Fakultas : Ekonomi

Bidang Kajian/Konsentrasi : Ekonomi Pembangunan

Disetujui untuk digunakan dalam melanjutkan ujian komprehensif.

Tanggal Persetujuan
Tanggal: 21 April 2022

Dosen Pembimbing
Ketua



Dr. Siti Rohima, S.E., M.Si
NIP. 196903142014092001

Tanggal: 25 April 2022

Anggota



Dr. Sukanto, S.E., M.Si
NIP.19740325009121001

LEMBAR PERSETUJUAN SKRIPSI
ANALISIS KETIMPANGAN DISTRIBUSI PENDAPATAN PEDAGANG
ELEKTRONIK DI KOTA PALEMBANG

Disusun Oleh:

Nama : M. Alfani Alfarizi
 NIM : 01021381722158
 Fakultas : Ekonomi
 Bidang Kajian/Konsentrasi : Ekonomi Pembangunan

Telah diuji dalam ujian komperehensif pada tanggal 25Mei 2022 dan telah memenuhi syarat untuk diterima.

Panitia Ujian Komprehensif
 Palembang, 25 Mei 2022

Ketua

Anggota

Anggota





Dr. Siti Rohima, S.E., M.Si
 NIP. 196903142014092001

Dr. Sukanto, S.E., M.Si
 NIP. 19740325009121001

Imelda, S.E., M.S.E
 NIP. 197703092009122002

Mengetahui,

Ketua Jurusan Ekonomi Pembangunan

ASLI
 JUR. EK. PEMBANGUNAN
 FAKULTAS EKONOMI UNSRI
 22-7-2022



Dr. Mukhlis, S.E., M.Si
 NIP. 197304062010121001

SURAT PERNYATAAN INTEGRITAS KARYA ILMIAH

Yang bertanda tangan di bawah ini:

Nama Mahasiswa : M. Alfani Alfarizi
NIM : 01021381722158
Jurusan : Ekonomi Pembangunan
Bidang Kajian/Konsentrasi : Ekonomi Regional
Fakultas : Ekonomi

Menyatakan dengan sesungguhnya bahwa skripsi saya yang berjudul:

“ANALISIS KETIMPANGAN DISTRIBUSI PENDAPATAN PEDAGANG ELEKTRONIK DI KOTA PALEMBANG”

Pembimbing,

Ketua : Dr. Siti Rohima, S.E., M.Si
Anggota : Dr. Sukanto, S.E., M.Si
Penguji : Imelda, S.E., M.S.E
Tanggal Ujian : 25 Mei 2022

Adalah benar hasil karya saya sendiri. Dalam skripsi ini tidak ada kutipan hasil karya orang lain yang tidak disebutkan sumbernya.

Demikianlah pernyataan ini saya buat dengan sebenarnya, dan apabila pernyataan saya tidak benar dikemudian hari, saya bersedia dicabut predikat kelulusan dan gelar kersajamaan.

Palembang, 21 Juli 2022

Pembuat Pernyataan,



M. Alfani Alfarizi
NIM. 01021381722158

ASLI
JUR. EK. PEMBANGUNAN 21-7-2022
FAKULTAS EKONOMI UNSRI

MOTTO DAN PERSEMBAHAN

“IF YOU FAIL TO PLAN, THEN YOU PLAN TO FAIL”

Skripsi ini dipersembahkan untuk:

- ❖ Allah SWT
- ❖ Ayah dan Bunda
- ❖ Mira Aulia Medifa
- ❖ Teman Seperjuangan S1 Ekonomi
Pembangunan 2018
- ❖ Almamater

KATA PENGANTAR

Segala puji dan syukur kepada Allah SWT yang telah melimpahkan rahmat dan karunia-Nya kepada penulis, sehingga penulis bisa menyelesaikan skripsi ini. Shalawat dan juga salam senantiasa tercurah kepada Junjungan kita semua Nabi Muhammad SAW yang mengantarkan manusia dari kegelapan ke zaman yang terang benderang.

Penyusunan skripsi ini bertujuan untuk memenuhi salah satu syarat kelulusan dalam meraih derajat Sarjana Ekonomi Program Strata Satu (S-1) Fakultas Ekonomi Universitas Sriwijaya. Dengan segala keterbatasan kemampuan dan pengetahuan dapat menyelesaikan skripsi ini dengan judul “Analisis Ketimpangan Distribusi Pendapatan Pedagang Elektronik Di Kota Palembang”. Penulis menyadari sepenuhnya bahwa dalam penulisan skripsi, masih terdapat kekurangan dan kelemahan-kelemahan yang ada didalamnya. Untuk itu, penulis memohon maaf apabila terdapat kesalahan dan kekurangan dalam penulisan skripsi ini.

Pada kesempatan yang baik ini perkenankan penulis menyampaikan terima kasih yang sebesar-besarnya kepada semua pihak atas bantuan bimbingan, dukungan dan kerja sama dalam kegiatan penulisan skripsi sehingga skripsi dapat terselesaikan dengan baik.

Penulis,

M. Alfani Alfarizi
NIM. 01021381722158

UCAPAN TERIMA KASIH

Dalam penyusunan skripsi ini tidak terlepas dukungan dari berbagai pihak. Penulis secara khusus mengucapkan terima kasih yang sebesar-besarnya kepada semua pihak yang telah membantu. Penulis banyak menerima bimbingan, petunjuk dan bantuan serta dorongan dari berbagai pihak. Oleh karena itu, dengan ketulusan dan kerendahan hati, penulis mengucapkan terima kasih dan penghargaan setinggi-tingginya kepada:

1. Pencipta alam semesta Allah SWT atas segala rahmat, nikmat serta hidayahnya yang telah memberikan kekuatan, kemudahan, kesehatan, dan kesabaran dalam mengerjakan skripsi ini. Rasa syukur tak terkira saya ucapkan atas doa-doa yang telah dikabulkan-Nya.
2. Kedua orang tua, ayah dan bunda terima kasih tak terhingga serta cinta dan sayang kepada ayah dan bunda yang selama ini telah membantu penulis dalam bentuk perhatian, kasih sayang, semangat, tidak pernah lelah memberikan motivasi serta doa yang tidak henti-hentinya mengalir demi kelancaran dan kesuksesan penulis dalam menyelesaikan skripsi ini.
3. Bapak Prof. Dr. Ir. H. Anis Saggaf, M.S.C.E selaku Rektor Universitas Sriwijaya.
4. Bapak Prof. Dr. Mohammad Adam, S.E., M.E selaku Dekan Fakultas Ekonomi Universitas Sriwijaya.
5. Bapak Dr. Mukhlis, S.E., M.Si. selaku Ketua Jurusan Fakultas Ekonomi Universitas Sriwijaya.
6. Bapak Dr. Sukanto, S.E., M.Si. selaku Sekretaris Jurusan Fakultas Ekonomi Universitas Sriwijaya.
7. Ibu Dr. Siti Rohima, S.E., M.Si. selaku Dosen Pembimbing Skripsi I yang telah mengorbankan waktu, tenaga, dan pikiran untuk membimbing, mengarahkan dan memberikan ilmu, saran beserta masukan hingga saya mampu menyelesaikan skripsi ini.

8. Bapak Dr. Sukanto, S.E., M.Si. selaku Dosen Pembimbing Skripsi II yang telah membantu dan membimbing penulis hingga saya mampu menyelesaikan skripsi ini.
9. Ibu Imelda, S.E., M.S.E. selaku Dosen Penguji Skripsi yang telah memberikan masukan dan kritik terhadap perbaikan skripsi saya.
10. Seluruh Bapak/Ibu Dosen Fakultas Ekonomi Universitas Sriwijaya khususnya program study Ekonomi Pembangunan yang sangat berjasa dalam memberikan ilmu dan pemahaman serta membentuk pola pikir saya selama menjalani masa perkuliahan di Fakultas Ekonomi Universitas Sriwijaya.
11. Saudara-saudara kandung dan keluarga besar saya, Dhafin, Auliya, Fadhil dan Nafeeza yang telah memberikan dukungan kepada penulis hingga dapat menyelesaikan skripsi ini.
12. Mira Aulia Medifa sebagai orang terdekat sekaligus sebagai support system bagi saya untuk dapat menyelesaikan skripsi ini.
13. Penulis juga mengucapkan terima kasih banyak kepada semua pihak yang tidak dapat disebutkan satu persatu yang telah membantu dan memberikan doa kepada penulis dalam pelaksanaan penelitian ini.

Semoga Allah SWT membalas kebaikan dan ketulusan semua pihak yang telah membantu menyelesaikan Skripsi ini dengan melimpahkan rahmat dan karunia-Nya. Semoga Skripsi ini dapat memberikan manfaat dan kebaikan bagi banyak pihak demi kemaslahatan bersama serta bernilai ibadah di hadapan Allah SWT. Aamiin Ya Rabbal 'Aalamiin.

Penulis

M. Alfani Alfarizi
NIM. 01021381722158

ABSTRAK

ANALISIS KETIMPANGAN DISTRIBUSI PENDAPATAN PEDAGANG ELEKTRONIK DI KOTA PALEMBANG

Oleh:

M. Alfani Alfarizi, Siti Rohima, Sukanto

Tujuan pada penelitian ini untuk menemukan ketimpangan pendapatan pada pedagang elektronik di Kota Palembang. Populasi pada penelitian ini adalah pedagang barang elektronik di Pasar Tradisional di bawah naungan Perumda Pasar Palembang Jaya, besar sampel dalam penelitian ini adalah 68 orang konsumen. Teknik pengumpulan data yang dilakukan adalah membagikan kuesioner kepada 68 pedagang elektronik. Penelitian ini menggunakan data primer yang diperoleh dari kuesioner dan teknik analisis yang digunakan adalah Gini Ration dan Kurva Lorenz. Hasil dari penelitian ini menunjukkan bahwa ketimpangan distribusi pendapatan pedagang elektronik di 8 pasar tradisional di Kota Palembang dapat digolongkan dalam ketimpangan yang tinggi. Adapun penyebab ketimpangan pendapatan pada pedagang elektronik yakni pendapatan masyarakat menuru, PSBB, masyarakat lebih mendahulukan kebutuhan pokok dan masyarakat lebih memilih berbelanja di pasar yang lokasinya strategis.

Kata Kunci: Ketimpangan, pendapatan, pedagang, elektronik

Ketua,



Dr. Siti Rohima, S.E., M.Si.

NIP. 196903142014092001

Anggota,




Dr. Sukanto, S.E., M.Si.

NIP. 19740325009121001

Mengetahui,

Ketua Jurusan Ekonomi Pembangunan



Dr. Mukhlis, S.E., M.Si

NIP. 1973040620101210

ABSTRACT

**ANALYSIS INEQUALITY OF INCOME ELECTRONIC TRADERS
IN THE PALEMBANG CITY**

By:

M. Alfani Alfarizi, Siti Rohima, Sukanto

The aim of this study was find out inequality of income electronic traders in the Palembang city. The population of this study were electronic traders in traditional market under of Perumda Palembang Jaya market, large samples to research is 68 consumers. Technique data collection collected is distributing the questionnaire to 68 electronic traders. This study using primary data obtained from the questionnaire and analysis techniques used are Gini Ration and Lorenz Curve. The result of this research suggests that inequality is the distribution of income electronic traders in 8 traditional markets in the Palembang city can be classified as high inequality. As for the cause of inequality is an opinion on electronic traders namely memuru psbb, public opinion the community was prioritized basic needs and public prefer to shop at strategically located market.

Keywords: Inequality, income, traders, electronics

Lead of,



Dr. Siti Rohima, S.E., M.Si.
NIP. 196903142014092001

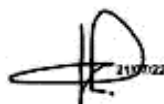
Member,



Dr. Sukanto, S.E., M.Si.
NIP. 19740325009121001

Knowing,

Lead of Economics Development



Dr. Mukhlis, S.E., M.Si
NIP. 1973040620101210

SURAT PERNYATAAN ABSTRAK

Kami Dosen Pembimbing Skripsi menyatakan bahwa abstraksi skripsi dari mahasiswa:

Yang bertanda tangan dibawah ini:

Nama : M. Alfani Alfarizi
NIM : 01021381722158
Fakultas : Ekonomi
Bidang Kajian/Konsentrasi : Ekonomi Pembangunan

Menyatakan dengan sesungguhnya bahwa Skripsi yang berjudul:
Analisis Distribusi Ketimpangan Pendapatan Pedagang Elektronik di Kota Palembang Telah kami periksa cara penulisan *grammar* maupun susunan *tenses-nya* dan kami setuju untuk ditempatkan pada lembar abstrak.

Ketua



Dr. Siti Rohima, S.E., M.Si
NIP. 196903142014092001

Anggota



Dr. Sukanto, S.E., M.Si.
NIP. 19740325009121001

RIWAYAT HIDUP

Nama Mahasiswa : M. Alfani Alfarizi
Jenis Kelamin : Laki-laki
Tempat/Tanggal Lahir : Palembang, 22 Februari 2000
Agama : Islam
Status : Belum Menikah
Alamat Rumah : Jl. Angkatan 45 Lr. Harapan No.28 RT.39
RW.12 Kel. Lorok Pakjo Kec. Ilir Barat I Kota
Palembang
Alamat Email : Alfani.alfarisi@gmail.com
No. Hp : 082183827313
Pendidikan Formal
Sekolah Dasar : SDIT Al-furqon
SLTP : SMP Negeri 10 Palembang
SLTA : SMA Negeri 1 Palembang
Pengalaman Organisasi : -



DAFTAR ISI

JUDUL.....	i
PERSETUJUAN UJIAN KOMPREHENSIF.....	ii
PERSETUJUAN SKRIPSI.....	iii
PERNYATAAN INTEGRITAS KARYA ILMIAH	iv
MOTTO.....	v
KATA PENGANTAR	vi
UCAPAN TERIMA KASIH.....	vii
ABSTRAK.....	ix
ABSTRACT.....	x
SURAT PERNYATAAN ABSTRAK.....	xi
DAFTAR RIWAYAT HIDUP.....	xii
DAFTAR ISI	xiii
DAFTAR TABEL.....	xvi
DAFTAR GAMBAR.....	xvii
BAB I PENDAHULUAN.....	1
1.1 Latar Belakang Masalah.....	1
1.2 Rumusan Masalah	6
1.3 Tujuan Penelitian	6
1.4 Manfaat Penelitian	6
BAB II TINJAUAN PUSTAKA.....	8
2.1 Landasan Teori.....	8
2.1.1 Ketimpangan	8
2.1.1.1.Ketimpangan Pendapatan.....	10
2.1.1.2.Distribusi Ketimpangan Pendapatan.....	12
2.1.1.3.Penyebab Ketimpangan Distribusi Pendapatan	13
2.1.2. Indeks Gini Ratio.....	14
2.1.3. Kurva Loren	15
2.1.4. Teori Permintaan	18
2.1.5. Teori Penawaran.....	20
2.2. Penelitian Terdahulu	23
2.3. Kerangka Pemikiran	26

BAB III METODE PENELITIAN	27
3.1 Ruang Lingkup Penelitian.....	27
3.2 Jenis dan Sumber Data	27
3.3 Populasi dan Sampel	28
3.4 Teknik Pengumpulan Data	31
3.5 Teknis Analisis.....	32
3.6 Definisi Operasional Variabel.....	33
BAB IV HASIL DAN PEMBAHASAN.....	35
4.1. Gambaran Umum Wikayah penelitian.....	35
4.2. Hasil Penelitian	40
4.2.1. Karakteristik Responden	41
4.2.2. Pendapatan Pedagang Elektronik di Pasar Tradisional	41
Kota Palembang Sebelum dan Setelah Pandemi.....	41
4.2.3. Ratio Gini	51
4.2.4. Penyebab Ketimpangan Distribusi Pendapatan Pada	55
Pedagang Elektronik di Pasar Tradisional Palembang.....	55
4.3. Pembahasan.....	60
BAB V KESIMPULAN DAN SARAN	63
5.1. Kesimpulan.....	63
5.2. Saran.....	64
DAFTAR PUSTAKA	65
LAMPIRAN.....	68

DAFTAR TABEL

	Halaman
Tabel 3.1 Populasi dan Sampel	30
Tabel 3.2 Pembagian Sampel Penelitian	31
Tabel 4.1 Sebaran Penduduk Kota Palembang Berdasarkan Kecamatan	36
Tabel 4.2 Sebaran Penduduk Berdasarkan Mata Pencarian.....	37
Tabel 4.3 Sebara Penduduk Berdasarkan Umur	38
Tabel 4.4 Pasar Tradisional di Kota Palembang Tahun 2022	39
Tabel 4.5 Karakteristik Pedagang Elektronik di Pasar Kota Palembang	41
Tabel 4.6 Ratio Gini Pempadapa Pedagang Barang Elektronik Sebelum	
Pandemi.....	52
Tabel 4.7 Ratio Gini Pempadapa Pedagang Barang Elektronik Pandemi	
Dan New Normal	54
Tabel 4.8 Tabulasi Silang Penyebab Distribusi Pendapatan Pedagang	
Elektronik di Pasar Tradisional Palembang	57

DAFTAR GAMBAR

Halaman

Gambar 1.1 Penjualan Barang Elektronik Di 16-17 Ilir	5
Gambar 2.1 Kurva Loren	15
Gambar 2.2 Kerangka Konsep	25
Gambar 4.1 Histogram Pendapatan Pedagang Eketronik Pasar 16-17 Ilir	43
Gambar 4.2 Histogram Pendapatan Pedagang Eketronik Pasar Cinde	44
Gambar 4.3 Histogram Pendapatan Pedagang Eketronik Pasar KM 5	45
Gambar 4.4 Histogram Pendapatan Pedagang Eketronik Pasar Kebon Semai	46
Gambar 4.5 Histogram Pendapatan Pedagang Eketronik Pasar Sekip	
Ujung.....	47
Gambar 4.6 Histogram Pendapatan Pedagang Eketronik Pasar Lemabang.....	48
Gambar 4.7 Histogram Pendapatan Pedagang Eketronik Pasar 10 Ulu.....	49
Gambar 4.8 Histogram Pendapatan Pedagang Eketronik Pasar 3-4 Ulu	50
Gambar 4.9 Kurva Loren Ketimpangan Distribusi Pendapatan Sebelum.....	
Pandemi.....	53
Gambar 4.10 Kurva Loren Ketimpangan Distribusi Pendapatan Pandemi.....	
Dan New Normal	55
Gambar 4.11 Pie Penyebab Ketimpangan Distribusi Pendapatan	58

BAB I

PENDAHULUAN

1.1. Latar belakang

Ketimpangan dalam pembangunan adalah ketimpangan ekonomi yang berarti kemiskinan dan ketimpangan. Dampak politik dari siklus pembangunan pembangunan harus segera dirumuskan agar ketimpangan dan pembangunan dengan daerah lain tidak menimbulkan kesenjangan yang besar (Suryana, 2017).

Masalah ketimpangan pendapatan tidak terlepas dari masalah kemiskinan yang biasa terjadi di negara miskin dan berkembang. Sebagaimana dijelaskan Arsyad (2016), banyak negara berkembang yang mengalami pertumbuhan ekonomi tinggi pada tahun 1960-an mulai menyadari bahwa pertumbuhan tersebut tidak banyak membantu dalam menyelesaikan masalah kemiskinan. Di negara-negara miskin, masalah utamanya adalah pertumbuhan dan ketimpangan pendapatan.

Menurut data dari Badan Pusat Statistik (BPS, 2021), Pada Maret 2021, ketimpangan belanja nasional Indonesia yang diukur dengan koefisien Gini adalah sebesar 0,384. Angka tersebut mengalami penurunan sebesar 0,001 poin dari koefisien Gini sebesar 0,385 pada September 2020 dan meningkat 0,003 poin dari koefisien Gini sebesar 0,381 pada Maret 2020. Koefisien Gini untuk perkotaan pada Maret 2021 sebesar 0,401, Koefisien Gini untuk September 2020 sebesar 0,399, dan Koefisien Gini untuk Maret 2020 sebesar 0,393. Koefisien Gini pada September 2020 sebesar 0,319 dan Koefisien Gini pada Maret 2020 sebesar 0,317, sedangkan koefisien Gini di pedesaan tercatat sebesar 0,315 pada Maret 2021.

Berdasarkan indeks ketimpangan Bank Dunia, distribusi belanja di 40 persen terbawah adalah 17,76 persen. Artinya, belanja penduduk Maret 2021 masuk dalam kategori ketimpangan rendah. Berdasarkan wilayah, nilai wilayah perkotaan sebesar 16,81% termasuk dalam kategori ketimpangan sedang. Sedangkan di perdesaan angkanya sebesar 20,68% yang berarti termasuk dalam kategori ketimpangan rendah. (BPS, 2021).

Sementara Gini rasio Provinsi Sumatera Selatan masih atas rasio Gini nasional yakni tahun 2018 0,31, tahun 2019 0,32 dan tahun 2020 0,33. Angka tersebut memperlihatkan Gini rasio provinsi Sumatera Selatan mengalami kenaikan di 3 tahun terakhir (BPS Sumsel, 2021). Ketimpangan memiliki dampak positif dan negatif. Dampak positif ketimpangan dapat mendorong daerah berkembang lainnya untuk bersaing dan mendorong pertumbuhan untuk meningkatkan kesejahteraan. Efek negatif dari ketimpangan ekstrim, di sisi lain, termasuk inefisiensi ekonomi, melemahnya stabilitas dan solidaritas sosial, dan tingginya tingkat ketimpangan, yang secara luas dianggap sebagai ketidakadilan. (Todaro, 2018).

Terkait perkembangan Gini rasio Kota Palembang tahun 2018-2020 menunjukkan penurunan 3 poin dari tahun 2018 ke 2019, dan tahun 2019 ke 2020 stabil atau tidak terjadi perubahan, meski masih jauh diatas Gini rasio beberapa Kabupaten Kota yang ada di propinsi Sumatera Selatan. Berikut rasio Gini menurut Kota/Kabupaten di Propinsi Sumatera Selatan tahun 2018-2020:

Tabel 1.1. Rasio Gini Menurut Kota/Kabupaten di Propinsi Sumatera Selatan Tahun 2018-2020

Kabupaten/Kota	Rasio Gini Menurut Kabupaten/Kota		
	2018	2019	2020
Ogan Komering Ulu	0.31	0.32	0.33
Ogan Komering Ilir	0.33	0.28	0.30
Muara Enim	0.35	0.32	0.33
Lahat	0.31	0.33	0.33
Musi Rawas	0.27	0.24	0.26
Musi Banyuasin	0.33	0.31	0.32
Banyuasin	0.34	0.33	0.32
Ogan Komering Ulu Selatan	0.32	0.32	0.27
Ogan Komering Ulu Timur	0.34	0.28	0.29
Ogan Ilir	0.32	0.35	0.32
Empat Lawang	0.33	0.32	0.38
Pali	0.30	0.32	0.33
Musi Rawas Utara	0.28	0.27	0.29
Palembang	0.38	0.35	0.35
Prabumulih	0.41	0.34	0.37
Pagar Alam	0.30	0.33	0.34
Lubuk Linggau	0.32	0.32	0.34
Sumatera Selatan	0.36	0.33	0.34

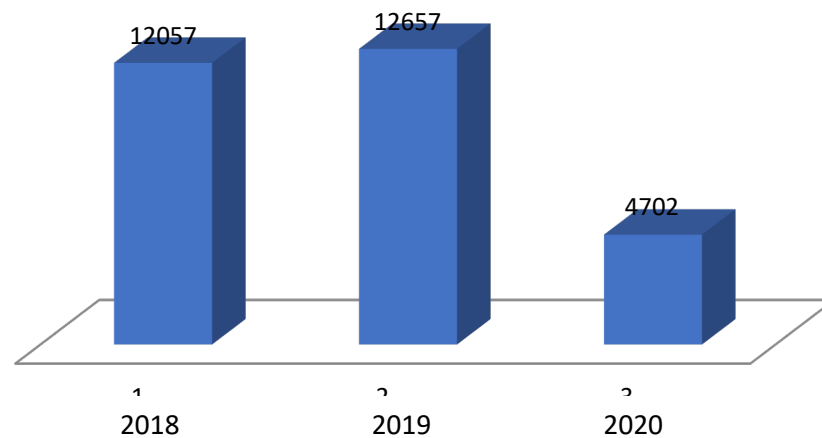
Sumber: BPS Sumsel, 2021

Berdasarkan tabel tersebut terlihat bahwa Kota Palembang merupakan Kota ketiga yang memiliki ratio Gini tertinggi setelah Kabupaten Empat Lawang dan Kota Prabumulih. Tingginya Gini ratio di Kota Palembang dikarenakan Kota Palembang merupakan ibu kota Sumatera Selatan, dengan jumlah penduduk yang besar dan mata pencaharian yang beragam. Perekonomian masyarakat di Kota Palembang mengalami gangguan khususnya bagi masyarakat yang bermatapencarian sebagai pedagang semenjak pandemi Covid-19 mulai masuk ke Indonesia dan ke Kota Palembang khususnya.

Epidemi Covid-19 telah mencapai 189 negara dan sekaligus menjadi pandemi, meningkatkan masalah politik, sosial dan ekonomi di seluruh dunia.

Palembang, salah satu kota besar Indonesia dan ibu kota Sumatera Selatan, dinyatakan sebagai pusat Covid 19 Indonesia, memiliki jarak sosial, *telecommuting* (WFH), dan pembatasan sosial meluas (PSBB). Langkah-langkah untuk pemerintah daerah, bisnis, sektor pendidikan, dan dengan beberapa pengecualian pengurangan kekuatan angkutan umum. Dari perspektif bisnis, Palembang dianggap sebagai episentrum Covid-19 melalui langkah-langkah untuk mengurangi penyebaran Covid-19 sebagai dampak bisnis. Keberadaan dan prevalensi pandemi Covid-19 diyakini dapat memberikan kontribusi bagi kelangsungan hidup unit usaha dalam kegiatan perdagangan Palembang jika keberadaannya berada di lingkungan eksternal dan tidak dapat dikendalikan atau dikendalikan oleh perusahaan (Nusa, 2020).

Penerapan Pembatasan Sosial Berskala Besar (PSBB) Setidaknya berdampak besar pada aktivitas masyarakat. Transaksi mulai melambat karena minat beli masyarakat turun drastis. Dari wawancara awal yang penulis lakukan dengan beberapa pedagang barang elektronik Kota Palembang, di ketahui bahwa penjualan barang elektronik mengalami penurunan lebih dari 50 % selama 8 bulan terakhir. Dari hasil pengamatan awal yang penulis lakukan pada beberapa toko elektronik di Pasar 16 Ilir Kota Palembang, didapati data penjualan yang dituangkan pada Tabel berikut:



Gambar 1.1

**Penjualan Barang Elektronik di Pasar 16-17 Ilir
Tahun 2018-2020**

Gambar 1.1 di atas menunjukkan hasil observasi dan wawancara awal yang penulis lakukan pada 6 toko yang berada di Pasar 16-17 Ilir diketahui bahwa, rata-rata penjualan barang elektronik selama tiga tahun terakhir sebelum pandemi meningkat, tetapi setelah pandemi, penjualan dari semua jenis dan merek menurun. Saat ini, masyarakat lebih mengutamakan pemenuhan kebutuhan dasar daripada pemenuhan kebutuhan sekunder. Wabah virus menjadi salah satu alasan masyarakat mengurangi aktivitas di luar rumah, termasuk berbelanja di pasar tradisional. Penurunan penjualan ini disebabkan oleh rendahnya tingkat pendapatan warga Kota Palembang. Pandemi memiliki dampak besar pada kesejahteraan masyarakat, dan pendapatan yang dihasilkan lebih banyak digunakan untuk memenuhi kebutuhan dasar.

Berdasarkan penjelasan yang telah disampaikan sebelumnya, diperlukan survei untuk “menganalisis ketimpangan pendapatan pedagang elektronik di Kota Palembang”.

1.2. Rumusan Masalah

Berdasarkan penjelasan yang telah disampaikan sebelumnya, diperlukan survei untuk “Bagaimana ketimpangan distribusi pendapatan pedagang elektronik di Kota Palembang?”.

1.3. Tujuan penelitian

Tujuan dari studi ini adalah untuk mengetahui ketimpangan distribusi pendapatan pada pedagang elektronik di Kota Palembang.

1.4. Manfaat Penelitian

Manfaat penelitian pada penelitian ini adalah:

1. Manfaat Teoritis

Hasil dari penelitian ini diharapkan dapat memberikan sumbangsih bagi dunia pendidikan, khususnya pada lingkup kajian ilmu ketimpangan distribusi pendapatan.

2. Manfaat Praktis

Hasil dari penelitian ini diharapkan dapat memberikan masukan bagi pihak pengelola Pasar dan Pemerintah Daerah Kota Palembang agar bisa membuat kebijakan yang berdampak pada pemerataan dan peningkatan pendapatan pedagang khususnya pedagang barang elektronik di Kota Palembang.

DAFTAR PUSTAKA

- Ardiansyah, D. O. (2016). Pengaruh Komunikasi Terhadap Kinerja Karyawan
- Arif, Muhammad., dan Rossy Agustin. (2017). Ketimpangan Pendapatan Propinsi Jawa Timur dan Faktor-faktor yang Mempengaruhinya. Jurnal: The 6th University
- Arsyad.(2010). Ekonomi Pembangunan, Yogyakarta : STIE YKPN
- Artaman. (2015). Analisis Faktor-Faktor yang mempengaruhi pendapatan pedagang di Pasar Seni Sukawati di Kabupaten Gianyar.
- BPS Indonesia. (2020). Survei Sosial dan Ekonomi Nasional Maret 2020. Jakarta: BPS Indonesia.
- Basuki Pujoalwanto. (2013). Perekonomian Indonesia Yogyakarta : Graha Ilmu
- Boediono. (2014) Seri Sinopsis Pengantar Ilmu Ekonomi. Yogyakarta: BPFE.
- Briz. (2019) Pendapatan Disposable Incomedan Personal Income. Yogyakarta: BPFE UII.
- Daniel. (2015). Pengantar Ekonomi Pertanian. Jakarta: Bumi Aksara
- Darinda, D., & Moechtar, A. (2019). Analisis Dampak Bansos dan Subsidi atas Kemiskinan dan Ketimpangan. In T. Falyanti, H. Amir, & Y. Abimanyu, Seri Analisis Kebijakan Fiskal - Kapita Selekt Kebijakan Fiskal dan Makroekonomi Terhadap Pertumbuhan Ekonomi yang Berkelanjutan dan Berkeadilan: Analisis Nasional dan Regional (pp. 61 - 98). Jakarta: PT Penerbit IPB Press.
- Fatmawati, Nur Arisah, A. T. A., Ahmad, M. I. S., & Hasan, M. (2021). Perilaku Ekonomi Rumah Tangga Pelaku UMKMDi Masa Pandemi Covid19. 1, 132–143
- Ferdinand.(2017) Analysis of the Impact of Economic Growth on Income Inequality and Poverty in South Africa: The Case of Mpumalanga Province. Jurnal: International Journal of Economics and Financial Issues. 7(4): 254-261.
- Firdaus (2013), Pengaruh Tingkat Pengangguran Terbuka, PDRB Perkapita, Jumlah Penduduk dan Index Williamson Terhadap Tingkat Kriminalitas, Malang.
- Ghozali, I.(2013) Aplikasi Multivariate dengan Program SPSS. Semarang: Badan Penerbit Universitas Diponegoro
- Gujarati, Damodar, (2013). Basic Ekonometrik (Ekonometrika Dasar) edisi keempat. Mc GrawHill / Irvin
- Hakiki. (2015) Ketimpangan distribusi pendapatan perkotaan . Jakarta : Erlangga. Universitas Diponegoro .

- Harahap, (2016). Analisis Faktor-Faktor yang mempengaruhi Tingkat Kriminalitas di Sumatera Utara (Melalui Pendekatan Ekonomi). Medan.
- Hidayah.(2015) Metodologi Penelitian Kualitatif, Bandung: PT Remaja
- Hutabarat, D. E. M.(2015) Analisis Faktor yang Mempengaruhi Kesenjangan
- Jonathan dan Shahidur R. Khandker.(2012) Pedoman tentang Kemiskinan dan Ketimpangan (Handbook on Poverty and Inequality), Jakarta: Salemba Empat
- Kalalo,T.(2016) Analisis Distribusi Pendapatan Masyarakat di Kecamatan Airmadidi Kabupaten Minahasa Utara. Jurnal Berkala Ilmiah Efisiensi, 16(1).
- Kuncoro.(2006) Ekonomi Pembangunan”, Penerbit Salemba. Empat,Jakarta.
- Maramis, dkk.(2016) Analisis Distribusi Pendapatan Masyarakat Di Kecamatan Airmadidi Kabupaten Minahasa Utara. Jurnal Berkala Ilmiah Efisiensi.
- Nurlina, T., dan Muhammad Iqbal.(2017) Pengaruh Pertumbuhan Ekonomi Terhadap Distribusi Pendapatan di Provinsi Aceh. Jurnal: Samudra Ekonomika. 1(2): 175-179.
- Nurul Rahmawati. (2013).Perubahan Struktur Ekonomi dan Ketimpangan Distribusi Pendapatan Di Provinsi Jawa Barat Periode 2008-2011. Research Colloquium .(2017) Universitas Muhammadiyah Surakarta
- Nusa, N. D. (2020). Analisis Dampak Ekonomi Covid19 bagi Pedagang Kecil Pasar Tradisional di Kabupaten Bantul, Yogyakarta RATIH PARWATI KA, Nabella Duta Nusa, S.E., M.Acc., Ak., CA., CPA.
- Ridho dan Sahnan.(2019) Analisis Ketimpangan Distribusi Pendapatan Pedagang Di Kecamatan Tanjung Morawa-Deli Serdang. Jurnal Ekonomi Keuangan dan Kebijakan Publik Volume 1, No.1, Juli 2019.
- Roichatul Aswidah. (2014) Kajian MP3EI dalam Perspektif Hak Asasi Manusia, Komisi Nasional Hak Asasi Manusia (Komnas HAM) : Jakarta
- Rosyidi, Suherman. (2016). Pengantar Teori Ekonomi : Pendekatan Kepada Teori Ekonomi Mikro Dan Makro. Jakarta : PT. Raja Grafindo
- Sari, Dea Anjani.(2018) "Ketimpangan Distribusi Pendapatan Antar Provinsi di Indonesia: Perbandingan Nanggroe Aceh Darussalam dan Nusa Tenggara Timur
- Setyariningsih.(2017) Analisis Ketimpangan Distribusi Pendapatan Masyarakat Di Kota Mojokerto. Jurnal Ekonomika, Vo. 15, N.1
- Sjafrizal. (2012) Ekonomi Regional Teori dan Aplikasi. Baduouse Media, Sumatra.
- Sugiyono. (2016) Metode Penelitian Kuantitatif Kualitatifdan R&D. Bandung
- Sukirno. (2013) Makro Ekonomi, Teori Pengantar. Penerbit PT. Raja. Grafindo Persada, Jakarta.
- Suroto.(2000) Macam-Macam Pendapatan. Jakarta: Ghalia Indonesia

Suryono.(2001)Ekonomi Perusahaan. Edisi 10. Intermedia. Stoner.

Usman (2015), Penggunaan Teknik Ekonometrik. Raja Grafindo Persada, Jakarta.