

Reduksi Pola Pemotongan Kertas Pada Cutting Stock Problem (CSP) Satu Dimensi

by Putra Bangun

Submission date: 11-Jul-2022 06:21PM (UTC+0700)

Submission ID: 1869164202

File name: ARS_2016,_Reduksi_Pola_Pemotongan.pdf (3.49M)

Word count: 2955

Character count: 16161

FAKULTAS ILMU KOMPUTER | UNIVERSITAS SRIWIJAYA

PROCEEDING

ARS 2016

ANNUAL RESEARCH SEMINAR
COMPUTER SCIENCE AND ICT
FAKULTAS ILMU KOMPUTER | UNIVERSITAS SRIWIJAYA

Palembang, Desember 06-07, 2016

ISBN : 979-587-626-0



Prosiding Seminar Nasional
Annual Research Seminar (ARS) 2016
Dalam Rangka Dies Natalis Fakultas Ilmu Komputer
Universitas Sriwijaya

Selasa 06 Desember 2016 | Aula MM Universitas Sriwijaya Palembang

ISBN : 979-587-626-0

Diterbitkan oleh :
Program Studi Magister Teknik Informatika
Fakultas Ilmu Komputer
Universitas Sriwijaya
2016

Hak Cipta ©2016 ada pada penulis
artikel pada prosiding ini dapat digunakan, dimodifikasi, dan disebarluaskan secara bebas untuk tujuan bukan komersil (non-profit), dengan
syarat tidak menghapus atau mengubah atribut penulis. Tidak diperbolehkan melakukan penulisan ulang kecuali mendapatkan izin terlebih
dahulu dari penulis.

Semua naskah akan diproses untuk diseminasi secara nasional



KOMITE ANNUAL RESEARCH SEMINAR (ARS) 2016

Pengarah

Siti Nurmaini, Universitas Sriwijaya
Saparudin, Universitas Sriwijaya
Darmawijoyo, Universitas Sriwijaya
Jaidan Jauhari, Universitas Sriwijaya
Afriyan Firdaus, Universitas Sriwijaya
Fathoni, Universitas Sriwijaya

Komite Nasional

Rinaldi Munir, Institut Teknologi Bandung
Eko Kuswardono Budiardjo, Universitas Indonesia
Anto Satriyo Nugroho, PTIK-BPPT
Waskitho Wibisono, Institut Teknologi Sepuluh November
Ahmad Nizar Hidayanto, Universitas Indonesia
Teguh Bharata Adji, Universitas Gadjah Mada
Made Sudarma, Universitas Udayana
Reza Pulungan, Universitas Gadjah Mada
Indra Budi, Universitas Indonesia
Noor Akhmad Setiawan, Universitas Gadjah Mada
Sritrusta Sukaridhoto, Politek Elektronika Negeri
Tohari Ahmad, Institut Teknologi Sepuluh November
Suherman, Universitas Sumatera Utara
Ahmad Hoirul Basori, Telkom University
Eko Didik Widianto, Universitas Diponegoro
Gembong Edhi Setyawan, Universitas Brawijaya
Arda Yuniarta, Universitas Mulawarman
Hargyo Tri Nugroho, Universitas Multimedia Nusantara

Ketua Pelaksana

Deris Stiawan, Universitas Sriwijaya

Wakil Ketua

Erwin, Universitas Sriwijaya

Komite Pelaksana

Reza Fersandaya Malik, Universitas Sriwijaya
Samsuryadi, Universitas Sriwijaya
Ermatita, Universitas Sriwijaya
Sukemi, Universitas Sriwijaya
Iwan Pahendra, Universitas Sriwijaya
Hadipurnawan Satria, Universitas Sriwijaya
Yudha Pratomo, Universitas Sriwijaya
Yusuf Hartono, Universitas Sriwijaya
Rifkie Primartha, Universitas Sriwijaya
Fachrurozi, Universitas Sriwijaya

DAFTAR ISI

1	Literatur Review tingkat kematangan E-Learning di Perguruan Tinggi Indonesia <i>Parwita Sari, Darius Antoni, Syahril Rizal</i>	1
2	Perbandingan Performa Kombinasi Algoritma Pengurutan Quick-Insertion Sort dan Merge-Insertion Sort <i>Muhammad Ezar Al Rivani</i>	6
3	Desain <i>Single Screen Library</i> untuk Meningkatkan Efektivitas Layanan Perpustakaan <i>Donna Yunka Hardiyanti, Sarifah Putri Raflesia</i>	11
4	Studi Performa Migrasi Ipv4 Ke Ipv6 pada Metode Dual Stack <i>Aan Restu Mukti, Edi Surya Negara</i>	14
5	Estimasi Attitude Quadcopter menggunakan Algoritma Complementary Filter <i>Septiyuni, Rossi Passarella, Huda Ubaya</i>	22
6	Identifikasi Digital Literacy untuk mengukur kesiapan Jurnalisme Warga <i>Budi Susanto, Umi Probayekti</i>	33
7	Pelacakan Posisi Tag RFID Menggunakan Algoritma Genetika <i>Ahmad Fali Oklilas, Fachrur Rozi</i>	39
8	Penerapan Case Based Reasoning dan Algoritma Nearest Neighbor untuk Penentuan Lokasi Waralaba <i>Ali Khumaidi</i>	45
9	Robot Swarm <i>Leader Follower</i> Menggunakan Algoritma Logika Fuzzy Interval Tipe 2 <i>Gita Fadila Fitriana, Husnawati, Siti Nurmaini</i>	52
10	Optimisasi <i>Mobile Robot</i> Pendeteksi Sumber Gas Menggunakan Metode <i>Hybrid</i> <i>Husnawati, Gita Fadila Fitriana, Siti Nurmaini</i>	56
11	Pengaruh Penggunaan <i>Overlapped Character</i> untuk meningkatkan <i>Robustness</i> CAPTCHA <i>Muhammad Ezar Al Rivani, Sehat Martinus Surya Benediktus</i>	60
12	Implementasi Prosedur Forensik untuk Analisis Artefak Whatsapp pada Ponsel Android <i>Yessi Novaria Kunang, Anggie Khristian</i>	64
13	Perancangan dan Implementasi Website sebagai Media Survei Kualitas Video berdasarkan ITU-P.910 <i>Emanuel Efrat H, Yoanda Alim Syahbana, Heni Rachmawati</i>	74
14	Pengenalan Tulisan Tangan Angka Cina menggunakan Weighted United Moment Invariant dan Self Organizing <i>Kennycia Susila Dharma, Samsuryadi, Novi Yusliani</i>	79
15	<i>Credit Scoring</i> Menggunakan Algoritma Classification And Regression Tree (CART) <i>Hermawan, Santun Irawan, Reza Firsandaya Malik</i>	82

16	Rancang Bangun Aplikasi <i>Push upDetector</i> Untuk Mendeteksi Kesalahan Gerakan <i>Push up</i> <i>Ari Muzakir</i>	86	32
17	Rancang Bangun Sistem Peringkasan Teks Multi-Dokumen <i>Gilbert Christopher, Novi Yusliani</i>	90	33
18	Perancangan dan Implementasi Aplikasi Android Penentu Salient Area pada Video dengan Algoritma K-Medoids <i>Dwi Listiyanti, Yoanda Alim Syahbana, Silvana Rasio Henim</i>	96	34
19	Analisis Forensik Aplikasi Instant Messaging Berbasis Android <i>Guntur Maulana Zamroni, Rusydi Umar, Imam Riadi</i>	102	35
20	Perbandingan Algoritma <i>Breadth First Search</i> dan <i>Depth First Search</i> Sebagai <i>Focused Crawler</i> <i>Doddy Teguh Yuwono, Abdul Fadlil, Sunardi</i>	107	36
21	Analisis Forensik Router Untuk Mendeteksi Serangan <i>Distributed Denial of Service (DDoS)</i> Secara <i>Real Time</i> <i>Faizin Ridho, Anton Yudhana, Imam Riadi</i>	112	37
22	Rancang Bangun Sistem Penghitungan <i>Gross Primary Production Data Sensing</i> <i>Jamaludin Dwi Laspandi, Sunardi, Abdul Fadlil</i>	118	38
23	Klasifikasi Malware Trojan Ransomware Dengan Algoritma Support Vector Machine (SVM) <i>Erick Lamdompok S</i>	123	39
24	Identifikasi Tanaman Kamboja menggunakan Ekstraksi Ciri Citra Daun dan Jaringan Syaraf Tiruan <i>Sapriani Gustina, Abdul Fadlil, Rusydi Umar</i>	129	40
25	Forensik Citra untuk Deteksi Rekayasa File Menggunakan <i>Error Level Analysis</i> <i>Titi Sari, Imam Riadi, Abdul Fadlil</i>	134	41
26	Perbandingan Desain dan Pemodelan Tangan Robot Lima Jari sebagai Sistem Underactuated <i>Tresna Dewi, Pola Risma, Yurni Oktarina, M.Taufik Roseno</i>	140	42
27	Ekstraksi Ciri Citra Batik Berdasarkan Tekstur Menggunakan Metode <i>Gray Level Co Occurrence Matrix</i> <i>Rizky Andhika Surya, Abdul Fadlil, Anton Yudhana</i>	147	43
28	Analisis Perbandingan Algoritma Fuzzy C-Means dan K-Means <i>Yohannes</i>	152	44
29	Prediksi Kebutuhan Buah dengan Segmentasi Pasar Menggunakan K-Means <i>Jejen Arisandi, Samsuryadi</i>	157	45
30	Analisis Forensik Digital Pada LineMessenger Untuk Penanganan <i>Cybercrime</i> <i>Ammar Fauzan, Imam Riadi, Abdul Fadlil</i>	160	46
31	Implementation of Document Classification using Naïve Bayes Classifier for the Performance and Level of Accuracy of Document Searching using Boyer-Moore Algorithm <i>Muhammad Arief Algiffary, Muhammad Fachrurrozi, Novi Yusliani</i>	165	47

32	Steganografi pada Citra Digital Berwarna 32-Bit Menggunakan <i>Least Significant Bit</i> <i>Ahmad Aidil Fitri MT, Drs. Megah Mulya, M.T., Alfarissi, M.Comp.Sc</i>	170
33	Rancang Bangun Sistem Pengecekan Ambiguitas Kalimat Berbahasa Indonesia Menggunakan <i>Harmony Search Algorithm</i> <i>Tristi Dwi Rizki, Novi Yusliani</i>	174
34	Program Bantu Penyusunan Jadwal Kuliah <i>Katon Wijana</i>	178
35	Kontrol Gerak Robot <i>Line Tracer</i> Menggunakan <i>On-Off Control</i> Berbasis Mikrokontroler Nuvoton ARM <i>Rendyansyah, Junial, Hepiyani</i>	185
36	Strategi Pengembangan <i>E-Culture</i> Berbasis <i>ApIwol</i> Menggunakan <i>Seci Model</i> <i>Melkior N.N Sitokdana</i>	189
37	Kombinasi MSER Dan SURF Dalam Mendeteksi Teks Pada Gambar Natural <i>Egs Achmad Siddik, Yohannes, Drs. Saparudin, M.T, Ph.D</i>	197
38	Simulasi Sistem Pembaca Beda Fasa Dua Sinyal Sinusoidal Menggunakan Mikrokontroler <i>Luqman Hakim, Syahrizal</i>	202
39	Identifikasi Kalimat Pemborosan Menggunakan <i>Rule Based Reasoning</i> <i>Lucky Valatehan, Muhammad Fachrurrozi, Osvari Arsalan</i>	206
40	Deteksi Spam Email Menggunakan Bayesian Network <i>Dendy Andrian, Muhammad Fachrurrozi, Novi Yusliani</i>	209
41	Perancangan Pengamanan Sistem Informasi <i>ElectronicMedical Record (Emr)</i> Dengan Metode Sha- 512 Studi Kasus Pada Klinik Jb Palembang <i>Pacu Putra, Reza Winiarni</i>	212
42	Segmentasi Citra Digital Menggunakan <i>Thresholding Otsu</i> untuk Analisa Perbandingan Deteksi Tepi <i>Ayu Ambarwati, Rossi Passarella, Sutarno</i>	217
43	Penerapan Metode <i>Item Based Collaborative Filtering</i> pada Sistem <i>Electronic Commerce</i> Berbasis Website <i>Fathoni, Pacu Putra, Rio Abdi Sucipta</i>	228
44	Sistem Kendali Fuzzy pada Mobile Robot <i>M. Maulana Aditya, Diah liani, Abdullah Bani Insani, Jefri Al Kausar, Ade Silvia</i>	232
45	Studi Awal Peringkasan Dokumen Bahasa Indonesia Menggunakan Metode <i>Latent Semantik Analysis</i> dan <i>Maximum Marginal Relevance</i> <i>Santun Irawan, Hermawan, Samsuryadi</i>	236
46	Penerapan <i>Ensemble Stacking</i> Untuk Klasifikasi Multi Kelas <i>Rio Ananda Fitriansyah, Saparudin</i>	241
47	Reduksi Pola Pematangan Kertas pada <i>Cutting Stock Problem (CSP)</i> Satu Dimensi <i>Sisca Octarina, Putra BJ Bangun, Miranda Avifana</i>	245

48	Pembangunan Aplikasi Simulasi Ujian Berbasis Aplikasi Perangkat Bergerak <i>M Husni Syahbani</i>	252
49	Arsitektur Teknologi Informasi Berbasis Enterprise Architecture Planning (EAP) di Badan Meteorologi Klimatologi Geofisika (BMKG) <i>Wina Witanti, Asep Id Hadiana, Rinaldi Falah Ramadhan</i>	257
50	Perancangan Sistem Informasi Sumber Daya Manusia (SDM) AKMI Baturaja <i>Muhammad Romzi</i>	269
51	A Reasoning Technique for Taxonomy Expert System of Living Organisms <i>A.Desiani, Firdaus, S. I. Maiyanti</i>	273
52	Penyiram Tanaman Otomatis Berbasis Informasi Sinyal Sensor Kelembaban <i>Anton Yudhana, Muhamad Caesar Febriansyah Putra</i>	278
53	Pengembangan Knowledge Management System dengan model SECI dan pendekatan Soft System Methodology <i>Anugrah Widi, Ermatita</i>	282
54	Sistem Antrian Berbasis Web dengan Notifikasi Estimasi Pemanggilan dan Fitur Prioritas <i>Ardy Hidayat, Samsuryadi</i>	288
55	Pengembangan Sistem Citizen Journalism Berbasis Website dengan Metode Content Based Filtering <i>Muhammad Rendi, Jaidan Jauhari dan Ahmad Rifai</i>	485
56	Pengolahan Sinyal Fleks Sensor pada Sarung Tangan Pintar Penerjemah Bahasa Isyarat <i>Anton Yudhana, Fatria Ramadhan, Abdul Fadlil, Nuryono Satya Widodo</i>	297
57	Analisis Keamanan Webservice Menggunakan Metode Penetrasi Testing (PENTEST) <i>Yunanri W, Imam Riadi, Anton Yudhana</i>	301
58	Analisis Penugasan Sopir Pada Rute Optimal Pengangkutan Sampah Di Kota Palembang Dengan Menggunakan Metode Hungarian <i>Indrawati, Irmeilyana, Ning Eliyati, Agus Lukowi</i>	306
59	Perancangan Sistem Informasi Pelaporan Online KDRS Demam Berdarah di Kota Bandung <i>Dani Hamdani</i>	313
60	Visualisasi Serangan Brute Force Menggunakan Metode K-Means dan Naïve Bayes <i>Sari Sandra, Deris Stiawan, Ahmad Heryanto</i>	316
61	The Influence Of Online Sales Through Social Media and Mobile Applications Of Interest in Buying Customer Case Study ABC Store Palembang <i>Rika Kharlina Ekawati</i>	322
62	Penentuan Zona Wisata Bahari Pantai Rupal Utara Menggunakan Sistem Informasi Geografi <i>Roni Salambue, Nurdin</i>	330
63	Aplikasi Pencarian Merchant EDC Berbasis GIS Menggunakan Android <i>Viddi Mardiansyah, Mochamad Syamsul Ramdhani</i>	337

64	Sistem Rekomendasi Bacaan Tugas Akhir Jurusan Teknik Informatika Universitas Sriwijaya menggunakan Metode <i>Collaborative Filtering</i> dan <i>Naive Bayes</i> <i>Riri Intan Aprilia, Muhammad Fachrurrozi</i>	344
65	Visualisasi Serangan <i>Denial Of Service</i> Dengan <i>Clustering</i> Menggunakan <i>K-Means Algorithm</i> <i>Napsiah, Deris Stiawan, Ahmad Heryanto</i>	349
66	Penggunaan <i>Principal Component Analysis</i> dan <i>Minimum Distance Classifier</i> untuk Pengenalan Citra Buah <i>Bella Adinda Putri, Yulia Hapsari</i>	356
67	Visualisasi Serangan <i>Remote to Local (R2L)</i> Dengan <i>Clustering K-Means</i> <i>Eko Arip Winanto, Ahmad Heryanto, Deris Stiawan</i>	360
68	Identifikasi Tanda Tangan Menggunakan Transformasi Gabor Wavelet dan Jarak Minkowski <i>Jania Kurniati, S.kom</i>	364
69	Pencarian Dan Pemesanan Travel Berbasis <i>Mobile</i> dengan Google Maps API <i>Rasydi Umar, Prasetya Hari Prabowo</i>	370
70	Sistem Navigasi Pada Mobile Robot Dengan <i>Global Positioning System (Gps)</i> <i>Diah Liani, Ade Silvia, Lindawati</i>	374
71	Tracking Markerless Augmented Reality Untuk Design Furniture Room <i>Sri Desy Siswanti, Titpyan</i>	378
72	Rancang Bangun Infrastruktur Sistem Informasi Manajemen Sekolah untuk Pesantren <i>Joy Gabriel</i>	385
73	B-Share Aplikasi Bank Darah Untuk Mempercepat Penyediaan Informasi Darah sebagai pendukung terciptanya Smart City <i>Mutia Fadhila Putri, Indra Maulana, Andini Dwi Lestari, Dr.Ermatita, M.Kom</i>	388
74	Semantic Suffix Tree Clustering untuk Peningkatan Hasil Document Retriever pada Sistem Tanya Jawab Bahasa Indonesia <i>Dininta Isnurthina</i>	393
75	Penyelesaian Algoritma <i>Pattern Generation</i> dengan Model <i>Arc-Flow</i> pada <i>Cutting Stock Problem (CSP)</i> Satu Dimensi <i>Putra BJ Bangun, Sisca Octarina, Rika Apriani</i>	399
76	Peringkasan Otomatis Dengan Ekstraksi Informasi Untuk Dokumen Berita Ter-cluster <i>Ridwan Ilyas, Fajri Umbara</i>	406
77	Studi Pergeseran Paradigma Komputasi Tepat-Waktu <i>Sukemi</i>	410
78	Evaluasi Digital Library AMIK AKMI Baturaja Menggunakan <i>HOT Fit Model</i> <i>Kadarsih, Pujianto, Muhajir Arafat</i>	415

79	Analisis Popularitas Website Hebat Group dalam Bidang Media, Properti dan Pendidikan <i>Pujianto, Naproni, Kadarsih</i>	420
80	Klasifikasi Trafik Terenkripsi Menggunakan Metode <i>Deep Packet Inspection</i> (Dpi) <i>Tasmi, Sasut Analar Valianta, Deris Stiawan</i>	425
81	Pengaturan Gerakan <i>Hover</i> dan <i>Roll</i> pada <i>Quadcopter</i> dengan Menggunakan Metode PI Ziegler-Nichols dan PID Tyreus-Luyben <i>Huda Ubaya, Bambang Tutuko, Borisman Richardson, Sutrimo</i>	431
82	Asosiasi Rules Dan Moving Average Untuk Memprediksi Persediaan Bahan Baku Produksi <i>Dwi Asa Verano</i>	438
83	Sistem Pemanggilan Antrian Menggunakan Websocket <i>Nur Rachmat, Orissa Octaria, Dwi Meilitasari Tarigan, Samsuryadi</i>	446
84	Penerapan Sequential Pattern Mining pada Data Pemesanan untuk Strategi Penawaran dan Pemasaran Produk <i>Puspita Nurul Sabrina, S.Kom., M.T.</i>	450
85	Deteksi Serangan <i>Denial of Service</i> Menggunakan <i>Artificial Immune System</i> <i>Candra Adi Winanto</i>	457
86	Studi Perbandingan Performansi Antara MongoDB dan MySQL Dalam Lingkungan Big Data <i>Apri Junaidi</i>	461
87	Identifikasi Serangan Port Scanning dengan Metode String Matching <i>Sasut Analar Valianta, Tasmi, Deris Stiawan</i>	467
88	Implementasi Data Mining untuk Menentukan Kombinasi Media Promosi Barang Berdasarkan Perilaku Pembelian Pelanggan Menggunakan Algoritma Apriori <i>Desti Fitriati</i>	473

ISBN : 979-58

Lite

Fakult
Univ
Pale
wita

Abstract—
ditemukan pada
sumber daya
learning yang
sistem e-learning
menggunakan
berjumlah untuk
menyukai yang
Perguruan Tinggi
menjadi perlu di
kegiatan dan
sistem. Penulis
dapat digunakan
tingkat kemah
sudah sesuai a
dan institusi.
(Delivery), 2
(Optimization),
tingkat kemah
Indonesia.

Keywords—

Saat ini
dalam proses
terjadi di da
berhasil meny
saja dan lag
informasi dan
learning.
Implementasi
perilaku yang
termasuk. Ini
teknologi web
kelebihan ter

Reduksi Pola Pemotongan Kertas pada *Cutting Stock Problem* (CSP) Satu Dimensi

Sisca Octarina, Putra BJ Bangun, Miranda Avifana
Jurusan Matematika Fakultas MIPA Universitas Sriwijaya
Indralaya, Indonesia
e-mail: s.octarina@gmail.com

Abstrak— *Cutting Stock Problem* (CSP) satu dimensi merupakan salah satu permasalahan optimasi dalam pemotongan bahan persediaan yang bertujuan mendapatkan sisa pemotongan (*trim loss*) seminimum mungkin. Penyebab utama *trim loss* adalah penyusunan letak pola pemotongan yang kurang tepat. Pola pemotongan yang banyak perlu dikombinasikan dan direduksi untuk mendapatkan pola pemotongan optimal. Reduksi pola jenis 3-2 diuji pada kasus pemotongan kertas. Berdasarkan hasil dan pembahasan didapatkan bahwa pola-pola pemotongan yang semula banyak menjadi lebih sedikit dan optimal melalui reduksi pola. Pola-pola optimal tersebut menghasilkan *trim loss* sama dengan nol dan beberapa produk surplus.

Keywords—*cutting stock problem; trim loss; reduksi pola*

I. PENDAHULUAN

Sebagian besar industri kertas seringkali menghasilkan sisa pemotongan bahan baku yang banyak sehingga mengakibatkan kerugian pun bertambah. Industri perlu melakukan perencanaan proses pemotongan atau yang dikenal dengan *Cutting Stock Problem* (CSP). CSP merupakan permasalahan pemotongan persediaan yang bertujuan untuk mendapatkan sisa pemotongan (*trim loss*) seminimum mungkin namun tetap dapat memenuhi permintaan pelanggan. Penyebab utama *trim loss* adalah penyusunan letak pola pemotongan yang kurang tepat sehingga mengakibatkan ketidakefisienan penggunaan bahan baku. *Trim loss* seringkali terletak pada sisi panjang atau lebar bahan baku. CSP dengan sisa pada satu sisi saja selanjutnya disebut CSP satu dimensi.

Penelitian terdahulu [4-6] tentang CSP menghasilkan banyak pola pemotongan yang optimal. Proses pemotongan kertas menggunakan mesin diatur sesuai dengan pola pemotongan yang diperoleh. Semakin banyak pola pemotongan mengakibatkan semakin banyak jumlah pengaturan pisau pada mesin pemotong kertas. Permasalahan meminimalkan jumlah pola yang berbeda dapat dilakukan dengan cara reduksi pola. Reduksi pola adalah bagaimana mengurangi jumlah pola optimal yang banyak sehingga

menjadi lebih sedikit dengan tujuan untuk mengurangi jumlah pengaturan ulang pisau pemotong oleh mesin pemotong kertas. Letak setiap pola pemotongan kertas akan diperbaiki sehingga proses pemotongan lebih mudah. [1] mengenalkan reduksi pola pada pemotongan kertas. [2] mengembangkan reduksi pola sehingga tingkat campur tangan manusia dalam proses pemotongan kertas rendah.

Berdasarkan latar belakang tersebut peneliti meneruskan pengoptimalan sisa pemotongan dengan mereduksi atau mengurangi jumlah pola pemotongan. Reduksi pola yang digunakan adalah reduksi pola 3-2 yang diuji pada beberapa CSP satu dimensi. Hasil reduksi pola pemotongan selanjutnya dibentuk model CSP satu dimensi, yang diselesaikan menggunakan pemrograman bilangan bulat. Peneliti menggunakan metode *Branch and Bound* sebagai alat bantu dalam menentukan solusi optimal. *Branch and Bound* membagi persoalan menjadi sub persoalan dengan melakukan pembatasan untuk mendapatkan kemungkinan solusi yang lebih optimal. Metode ini melakukan pencabangan dan pembatasan solusi sehingga iterasi lebih sedikit dan menghasilkan solusi *integer* [3].

II. METODE PENELITIAN

Penelitian ini menggunakan bantuan program LINDO dalam penyelesaiannya. Pola-pola pemotongan pada CSP satu dimensi direduksi menggunakan reduksi pola jenis 3-2. Pola hasil reduksi selanjutnya dimodelkan ke dalam model pemrograman bilangan bulat. Metode *Branch and Bound* digunakan dalam menentukan solusi optimal dari model.

III. MODEL CSP SATU DIMENSI

Model yang digunakan untuk penyelesaian CSP satu dimensi adalah model pada [5]. Batasan pada model ini adalah hanya memerhatikan pemotongan berdasarkan sisi panjang saja. Model CSP digunakan untuk menghitung *trim loss* yang dihasilkan dari proses pemotongan bahan baku kertas. Pembentukan model CSP memuat pola-pola pemotongan yang

Prosiding
ANNUAL RESEARCH SEMINAR 2016
 6 Desember 2016, Vol 2 No. 1

ISBN : 979-587-626-0 | UNSRI

http://ars.ilkom.unsri.ac.id

telah terbentuk sebagai kendala yang harus dipenuhi. Pola pemotongan satu dengan yang lainnya berbeda, sehingga *trim loss* yang dihasilkan pun berbeda. Setiap *trim loss* yang dihasilkan dari pola pemotongan ke j dapat diformulasikan sebagai berikut:

$$T_j = L - \sum_{i=1}^m a_{ji}K_i \quad (1)$$

Pembuatan pola yang menghasilkan potongan-potongan dari pemotongan 1 buah bahan baku kertas harus memenuhi kendala berikut:

$$\sum_{i=1}^m a_{ji}K_i \leq L \quad (2)$$

dengan $a_{ji} \in \mathbb{Z}^+ \cup \{0\}$, $K_i \in \mathbb{R}^+ \cup \{0\}$, $i = 1, 2, \dots, m$,

$j = 1, 2, \dots, n$.

Beberapa variabel yang digunakan dalam penelitian ini adalah x_j menyatakan jumlah potongan kertas yang dipotong menurut pola pemotongan ke- j . z menyatakan fungsi tujuan yang nilainya adalah jumlah total bahan baku kertas yang dipotong. K_i menyatakan panjang potongan kertas ke- i . Q_i menyatakan jumlah potongan kertas yang dibutuhkan dengan panjang K_i . a_{ji} menyatakan jumlah potongan kertas dengan panjang K_i yang terpotong dari pola pemotongan ke- j . L menyatakan panjang standar bahan baku kertas.

IV. HASIL DAN PEMBAHASAN

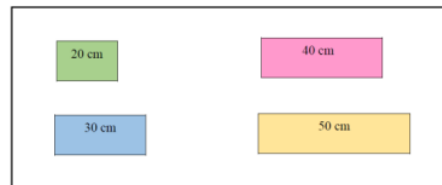
Data pada penelitian ini diambil dari data penelitian [6] yang meneliti tentang CSP pada *Aluminium Rolling Company* (ARMCO). ARMCO merupakan suatu perusahaan yang memproduksi kertas berbahan aluminium. Permasalahan yang dihadapi oleh ARMCO yaitu mendapatkan pola pemotongan bahan baku yang tepat untuk mengoptimalkan *trim loss*. Hal tersebut dapat dilakukan dengan cara mengkombinasikan ukuran potongan-potongan kertas yang dipesan berdasarkan panjang bahan baku yang tersedia. Sedangkan untuk mendapatkan pola pemotongan optimal, setiap pola kemungkinan dapat dilakukan dengan reduksi pola.

ARMCO menyediakan standar kertas yang berukuran 130×100 cm. Jumlah produk permintaan pelanggan dapat dilihat pada Tabel 1. Bahan baku kertas standar yang dipotong memiliki panjang 130 cm sehingga $L = 130$. Pola-pola pemotongan terdiri dari 4 jenis potongan kertas yang memiliki panjang 20 cm, 30 cm, 40 cm, dan 50 cm, sehingga $K_1 = 20$, $K_2 = 30$, $K_3 = 40$, dan $K_4 = 50$.

Tabel 1. Jumlah Permintaan Pelanggan

No.	Ukuran Kertas Aluminium (cm)	Jumlah Permintaan (Lembar)
1	50 × 100	64
2	40 × 100	58
3	30 × 100	70
4	20 × 100	45

Gambar masing-masing potongan kertas dapat dilihat pada Gambar 1. Semua kemungkinan pola-pola pemotongan kertas pada dapat dilihat pada Tabel 2.



Gambar 1. Ukuran Potongan Kertas

Pola pemotongan ke-1 menghasilkan 6 buah potongan kertas berukuran 20 cm dengan *trim loss* yaitu 10 cm. Pola pemotongan ke-2 menghasilkan potongan kertas paling banyak 5 buah berukuran 20 cm dan 1 buah berukuran 30 cm, sehingga pola ini tidak menghasilkan *trim loss*. Pola-pola tersebut harus memenuhi Kendala (2) yaitu yang menghasilkan *trim loss* yang minimum. Beberapa diantaranya tidak menghasilkan *trim loss* yaitu pola pemotongan ke 2, 4, 6, 7, 10, 12, 13, 16, 18, dan 20.

Prosiding
ANNUAL RESEARCH SEMINAR 2016
 6 Desember 2016, Vol 2 No. 1

ISBN : 979-587-626-0 | UNSRI

http://ars.ilkom.unsri.ac.id

Tabel 2. Pola-Pola Pemotongan Kertas

Pola ke- j	Jumlah Pemotongan (Buah)				
	20 cm	30 cm	40 cm	50 cm	Trim Loss (cm)
1	6	0	0	0	10
2	5	1	0	0	0
3	4	0	1	0	10
4	4	0	0	1	0
5	3	2	0	0	10
6	3	1	1	0	0
7	2	3	0	0	0
8	2	1	0	1	10
9	2	0	2	0	10
10	2	0	1	1	0
11	1	2	1	0	10
12	1	2	0	1	0
13	1	1	2	0	0
14	1	0	0	2	10
15	0	4	0	0	10
16	0	3	1	0	0
17	0	1	1	1	10
18	0	1	0	2	0
19	0	0	3	0	10
20	0	0	2	1	0

Trim loss dari setiap pola pemotongan yang berbeda dijadikan parameter untuk memperoleh jumlah seluruh trim loss. Total seluruh trim loss dapat diformulasikan sebagai berikut:

$$T_{Total} = \sum_{j=1}^{20} T_j x_j \quad (3)$$

dimana setiap pola pemotongan harus memenuhi kendala (4).

$$\sum_{i=1}^4 a_{ji} K_i \leq 130 \quad (4)$$

Semua jumlah potongan yang telah terbentuk pada Tabel 2 dibuat dalam bentuk matriks, sedangkan sub matriks dibagi berdasarkan panjang trim loss yang dihasilkan. Misal S_α ($\alpha = 1, \dots, p$) menyatakan sub matriks pola pemotongan. Baris pada sub matriks merupakan pola pemotongan x_j , sedangkan kolom menyatakan kertas dengan panjang K_i . Berikut sub matriks berdasarkan pola pemotongan kertas yang terbentuk:

$$S_1 = \begin{bmatrix} 5 & 1 & 0 & 0 & 0 \\ 4 & 0 & 0 & 1 & 0 \\ 3 & 1 & 1 & 0 & 0 \\ 2 & 3 & 0 & 0 & 0 \\ 2 & 0 & 1 & 1 & 0 \\ 1 & 2 & 0 & 1 & 0 \\ 1 & 1 & 2 & 0 & 0 \\ 0 & 3 & 1 & 0 & 0 \\ 0 & 1 & 0 & 2 & 0 \\ 0 & 0 & 2 & 1 & 0 \end{bmatrix} \quad S_2 = \begin{bmatrix} 6 & 0 & 0 & 0 & 1 \\ 4 & 0 & 1 & 0 & 1 \\ 3 & 2 & 0 & 0 & 1 \\ 2 & 1 & 0 & 1 & 1 \\ 2 & 0 & 2 & 0 & 1 \\ 1 & 2 & 1 & 0 & 1 \\ 1 & 0 & 0 & 2 & 1 \\ 0 & 4 & 0 & 0 & 1 \\ 0 & 1 & 1 & 1 & 1 \\ 0 & 0 & 3 & 0 & 1 \end{bmatrix}$$

Sub matriks S_1 terdiri dari 10 pola pemotongan yang memiliki panjang trim loss adalah 0 cm, sedangkan sub matriks S_2 terdiri dari 10 pola pemotongan yang memiliki panjang trim loss adalah 10 cm. Sub matriks yang telah terbentuk mengubah urutan pola pemotongan. Setiap baris pada sub matriks S_1 menunjukkan pola pemotongan ke 1 sampai ke 10, sedangkan baris pada sub matriks S_2 menunjukkan pola pemotongan ke 11 sampai ke 20. Kolom ke 1 sampai ke 4 untuk setiap sub matriks menunjukkan potongan kertas sedangkan kolom ke-5 merupakan panjang trim loss. Pembentukan sub matriks bertujuan untuk mengelompokkan letak trim loss sesuai ukuran, supaya pola dapat disusun.

Sub matriks S_1 dan S_2 memuat entri-entri a_{ji} yang menyatakan jumlah potongan kertas untuk setiap panjang K_i dari bahan baku kertas berukuran $L = 130$ cm. Berdasarkan sub matriks langkah selanjutnya adalah memeriksa semua pola pemotongan yang layak direduksi menggunakan syarat reduksi algoritma reduksi pola 3 \rightarrow 2. Misal P_1, P_2 , dan P_3 adalah pola pemotongan ke 1, ke 2, dan ke 3, maka pola dikatakan layak reduksi apabila setiap pola memenuhi syarat $P_1 \leq P_2 \leq P_3 \leq L$. Dengan begitu dibuktikan bahwa semua pola pemotongan dalam sub matriks S_1 dan S_2 adalah layak reduksi. Reduksi pola 3 \rightarrow 2 dilakukan dengan mengubah setiap 3 buah pola menjadi 2 buah pola.

Reduksi 10 buah pola pemotongan pada sub matriks S_1 menghasilkan beberapa reduksi. Penjelasan reduksi pertama adalah sebagai berikut:

1. Mengambil 3 buah pola dari sub matriks S_1 yang kemudian direduksi menjadi 2 buah pola. Ketiga pola dinyatakan dalam matriks reduksi sebagai berikut:
- 2.

$$R_1 = \begin{bmatrix} 5 & 1 & 0 & 0 & 0 \\ 4 & 0 & 0 & 1 & 0 \\ 3 & 1 & 1 & 0 & 0 \end{bmatrix} \rightarrow \begin{matrix} P_1 \\ P_2 \\ P_3 \end{matrix}$$

Setiap entri dalam matriks R_1 merupakan nilai a_{ji} yang menyatakan banyaknya potongan kertas dengan panjang K_i . Matriks R_1 terdiri dari $a_{11} = 5$, $a_{12} = 1$, $a_{21} = 4$,

Prosiding
ANNUAL RESEARCH SEMINAR 2016
 6 Desember 2016, Vol 2 No. 1

ISBN : 979-587-626-0 | UNSRI

http://ars.ilkom.unsri.ac.id

$a_{24} = 1, a_{31} = 3, a_{32} = 1,$ dan $a_{33} = 1$. Entri pada setiap baris matriks R_1 dilakukan penjumlahan, sehingga diperoleh matriks reduksi $R_1 = [12 \ 2 \ 1 \ 1 \ 0]$. Entri hasil penjumlahan setiap baris pada matriks R_1 menyatakan banyaknya potongan kertas dengan panjang $K_1 = 12, K_2 = 2, K_3 = 1,$ dan $K_4 = 1$.

3. Potongan-potongan kertas dalam matriks array R_1 disusun ke dalam matriks array W yang dimulai berdasarkan panjang kertas terkecil. Entri-entri pada array W yaitu:

$$W = \begin{bmatrix} 20 & 20 & 20 & 20 & 20 & 20 & 20 & 20 & 20 & 20 & 20 & 20 & 30 & 30 \\ & & & & & & & & & & & & 40 & 50 \end{bmatrix}$$

4. Selanjutnya matriks array W dibagi menjadi 2 buah matriks array yaitu W_a dan W_b . Setiap potongan kertas dengan panjang yang sama berjumlah genap atau memiliki pasangan disusun ke dalam matriks array W_a , sedangkan setiap potongan kertas dengan panjang yang sama berjumlah ganjil atau hanya muncul sekali, dimana potongan tersebut merupakan modulo 2 dari setiap pasangan disusun ke dalam matriks array W_b . Berikut entri pada matriks array W_a dan W_b :

$$W_a = \begin{bmatrix} 20 & 20 & 20 & 20 & 20 & 20 & 20 & 20 & 20 & 20 & 20 & 20 & 20 & 30 \\ & & & & & & & & & & & & & 30 \end{bmatrix}$$

$$W_b = [40 \ 50]$$

5. Langkah selanjutnya adalah memasang setiap potongan pada matriks array W_a dengan panjang potongan kertas yang sama. Akibatnya terbentuk 2 buah pola pemotongan baru

$$W_a = \begin{bmatrix} 20 & 20 & 20 & 20 & 20 & 20 & 30 \\ 20 & 20 & 20 & 20 & 20 & 20 & 30 \end{bmatrix}$$

$$W_b = [40 \ 50]$$

Matriks array W_a memuat entri yang menunjukkan 2 buah pola pemotongan yang sama, sehingga berdasarkan prinsip reduksi pola pemotongan dapat dijadikan 1 buah pola saja yaitu:

$$W_a = [20 \ 20 \ 20 \ 20 \ 20 \ 20 \ 30]$$

$$W_b = [40 \ 50]$$

Jumlah matriks array $W_a = 150$ dan $L = 130$, ini menunjukkan pola pemotongan W_a tidak memenuhi Kendala (4). Jumlah matriks array $W_b = 90$ yang artinya masih memiliki ruang kosong, sehingga pola dapat diperbaiki.

6. Memperbaiki pola pemotongan pada matriks array W_a dan W_b agar memenuhi Kendala (4). Pola pemotongan diperbaiki dengan mengambil potongan kertas pada matriks array W_a yang terkecil dan memungkinkan untuk diletakkan pada matriks array W_b . 1 buah potongan kertas berukuran 20 cm pada matriks array W_a dipindahkan ke dalam matriks array W_b yang dituliskan sebanyak 2 buah potongan kertas berikut:

$$W_a = [20 \ 20 \ 20 \ 20 \ 20 \ 30]$$

$$W_b = [20 \ 20 \ 40 \ 50]$$

Setelah diperbaiki jumlah $W_a = 130$ dan $W_b = 130$, maka pola pemotongan dalam matriks array memenuhi kendala CSP serta panjang *trim loss* yang dihasilkan 0 cm.

7. Membentuk matriks hasil reduksi berdasarkan matriks array W_a dan W_b yaitu:

$$H_1 = \begin{bmatrix} 5 & 1 & 0 & 0 & 0 \\ 2 & 0 & 1 & 1 & 0 \end{bmatrix} \rightarrow \begin{matrix} P'_1 \\ P'_2 \end{matrix}$$


Matriks H_1 memuat potongan-potongan kertas dengan pola hasil direduksi. Pola pemotongan hasil reduksi ke 1 adalah sebagai berikut:

$$P'_1 = [5 \ 1 \ 0 \ 0 \ 0]$$

$$P'_2 = [2 \ 0 \ 1 \ 1 \ 0]$$

Berdasarkan hasil reduksi ke-1, P'_1 yaitu pola pemotongan hasil reduksi ke-1 yang menghasilkan potongan kertas berukuran 20 cm sebanyak 5 buah dan 30 cm sebanyak 1 buah. P'_2 menyatakan pola pemotongan hasil reduksi ke 2 yang menghasilkan potongan kertas berukuran 20 cm sebanyak 2 buah, 40 cm sebanyak 1 buah, dan 50 cm sebanyak 1 buah.

8. Diberikan ilustrasi reduksi ke 1 pada pola pemotongan P_1 , P_2 dan P_3 pada Gambar 2.



Gambar 2. Pola Pemotongan Sebelum Reduksi ke 1

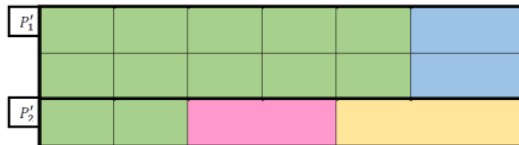
Pola pemotongan pada Gambar 2 direduksi menggunakan reduksi pola $3 \rightarrow 2$. Reduksi pola menghasilkan

Prosiding
ANNUAL RESEARCH SEMINAR 2016
 6 Desember 2016, Vol 2 No. 1

ISBN : 979-587-626-0 | UNSRI

http://ars.ilkom.unsri.ac.id

2 buah pola baru yaitu P'_1 dan P'_2 yang dapat dilihat pada Gambar 3.



Gambar 3. Pola Pemotongan Hasil Reduksi ke 1

Hasil reduksi ke 1 yang terlihat pada Gambar 3 menggambarkan pola pemotongan yang lebih mudah, karena berubahnya pola pemotongan namun jumlah potongan tetap terpenuhi dan tidak menghasilkan *trim loss*. Reduksi pola terus berlanjut sehingga sub matriks S_1 menghasilkan 6 buah pola pemotongan dan 1 buah pola pemotongan yang tidak dapat tereduksi yaitu pola pemotongan P_8 . Reduksi pola sub matriks S_1 selengkapnya diuraikan pada Tabel 3.

Tabel 3. Hasil Reduksi Sub Matriks S_1

Reduksi Ke- α	Pola Pemotongan	Hasil Reduksi
1	P_1, P_2, P_3	P'_1, P'_2
2	P_4, P_5, P_6	P'_3, P'_4
3	P_7, P_8, P_9	-
4	P_7, P_8, P_{10}	-
5	P_7, P_9, P_{10}	P'_5, P'_6
Sisa Pola Pemotongan	P_8	P'_7

Selanjutnya 10 pola pemotongan pada sub matriks S_2 juga direduksi sehingga menghasilkan 6 buah pola pemotongan dan 1 buah pola pemotongan yang tidak dapat tereduksi yaitu pola pemotongan P_{20} . Reduksi pola sub matriks S_2 selengkapnya dapat dilihat pada Tabel 4.

Tabel 4. Hasil Reduksi Sub Matriks S_2

Reduksi Ke- α	Pola Pemotongan	Hasil Reduksi
6	P_{11}, P_{12}, P_{13}	P'_8, P'_9
7	P_{14}, P_{15}, P_{16}	-
8	P_{14}, P_{15}, P_{17}	P'_{10}, P'_{11}
9	P_{16}, P_{18}, P_{19}	P'_{12}, P'_{13}
Sisa Pola Pemotongan	P_{20}	P'_{14}

Berdasarkan Tabel 4 terlihat bahwa total hasil reduksi pola pemotongan pada sub matriks S_2 adalah 7 buah pola pemotongan, dimana 6 buah pola direduksi menghasilkan pola pemotongan $P'_8, P'_9, P'_{10}, P'_{11}, P'_{12}, P'_{13}$ dan 1 pola tidak direduksi yaitu pola pemotongan P_{20} yang berubah menjadi pola pemotongan P'_{14} .

Reduksi pola pemotongan pada sub matriks S_1 dan S_2 menghasilkan pola pemotongan yang lebih sedikit. Masing-masing sub matriks menghasilkan 7 buah pola pemotongan. Artinya dari 20 pola pemotongan yang direduksi menghasilkan 14 pola pemotongan. Pola pemotongan hasil reduksi disajikan pada Tabel 5.

Tabel 5. Pola-Pola Pemotongan Hasil Reduksi

Pola ke- j	Jumlah Pemotongan (Buah)				
	20 cm	30 cm	40 cm	50 cm	Trim Loss (cm)
1'	5	1	0	0	0
2'	2	0	1	1	0
3'	1	2	0	1	0
4'	3	1	1	0	0
5'	0	0	2	1	0
6'	1	2	0	1	0
7'	0	1	0	2	0
8'	5	1	0	0	0
9'	3	0	0	1	30
10'	2	0	1	1	0
11'	1	1	0	1	30
12'	0	3	1	0	0
13'	1	1	0	1	30
14'	0	0	3	0	10

Berdasarkan Tabel 5 terdapat 14 pola pemotongan yang dihasilkan dari reduksi pola. Reduksi pola menghasilkan beberapa pola yang sama yaitu pola pemotongan P'_1 dan P'_8 , pola pemotongan P'_2 dan P'_{10} , pola pemotongan P'_3 dan P'_6 , pola pemotongan P'_{11} dan P'_{13} , sehingga berdasarkan prinsip reduksi pola perlu dilakukan perbaikan tabel dengan membuat 2 buah pola pemotongan yang sama menjadi 1 buah pola pemotongan saja. Pola pemotongan dibuat dengan mengurutkan berapa banyak potongan kertas berukuran paling kecil yang dapat dihasilkan dari 1 buah bahan baku kertas berukuran $L = 130$ cm. Tabel 6 merupakan perbaikan dari Tabel 5.

Prosiding
ANNUAL RESEARCH SEMINAR 2016
 6 Desember 2016, Vol 2 No. 1

ISBN : 979-587-626-0 | UNSRI

http://ars.ilkom.unsri.ac.id

Tabel 6. Perbaikan Pola –Pola Pemotongan Hasil Reduksi

Pola ke- <i>j</i>	Jumlah Pemotongan (Buah)				
	20 cm	30 cm	40 cm	50 cm	Trim Loss (cm)
1	5	1	0	0	0
2	3	1	1	0	0
3	3	0	0	1	30
4	2	0	1	1	0
5	1	2	0	1	0
6	1	1	0	1	30
7	0	3	1	0	0
8	0	1	0	2	0
9	0	0	3	0	10
10	0	0	2	1	0

Tabel 6 memuat pola-pola pemotongan hasil reduksi. Terdapat 9 buah pola pemotongan yang tereduksi dari 20 pola pemotongan. Hal ini menunjukkan bahwa terjadi perubahan jumlah pola pemotongan menjadi lebih sedikit. Pola-pola pemotongan optimal tersebut selanjutnya dimodelkan ke dalam model CSP 1 dimensi sesuai Persamaan (1) dan (2). Model CSP yang terbentuk dapat dilihat pada Model (5).

Fungsi Tujuan:
 Meminimumkan

$$z = x_1 + x_2 + x_3 + x_4 + x_5 + x_6 + x_7 + x_8 + x_9 + x_{10}$$

dengan kendala:

$$\begin{aligned} 5x_1 + 3x_2 + 3x_3 + 2x_4 + x_5 + x_6 &\geq 45 \\ x_1 + x_2 + 2x_5 + x_6 + 3x_7 + x_8 &\geq 70 \\ x_2 + x_4 + x_7 + 3x_9 + 2x_{10} &\geq 58 \\ x_3 + x_4 + x_5 + x_6 + 2x_8 + x_{10} &\geq 64 \end{aligned} \quad (5)$$

dengan $x_j \in \mathbb{Z}^+ \cup \{0\}$, $j = 1, 2, \dots, 10$, dan x_j integer.

Solusi optimal untuk Model (5) adalah $x_2 = 16$, $x_7 = 10$, $x_8 = 24$, dan $x_{10} = 16$. Artinya pola yang terpilih adalah pola pemotongan ke 2, pola pemotongan ke 7, pola pemotongan ke 8, dan pola pemotongan ke 10. Pola pemotongan yang terpilih merupakan pola-pola optimal yang memiliki *trim loss* seminimum mungkin, namun tetap dapat memenuhi jumlah permintaan pelanggan pada Tabel 1.

Panjang total *trim loss* yang dihasilkan dari pemotongan kertas dengan pola x_2 , x_7 , x_8 , dan x_{10} adalah 0 cm. Jumlah total bahan baku kertas berukuran 130 cm yang dipotong adalah sebanyak 66 buah. Bahan baku tidak terpakai dalam hal ini ialah produk surplus atau lebih yang panjangnya memenuhi

ukuran kertas namun tidak dibutuhkan, bukan merupakan *trim loss*. Solusi optimal CSP yang diperoleh dari reduksi pola dalam menyelesaikan CSP disajikan dalam Tabel 7.

Tabel 7. Solusi Optimal CSP

Pola Pemotongan Optimal ke- <i>j</i>	Jumlah Potongan Kertas yang Dihasilkan			
	20 cm	30 cm	40 cm	50 cm
2	48	16	16	0
7	0	30	10	0
8	0	24	0	48
10	0	0	32	16

Selanjutnya terdapat produk surplus antara jumlah total potongan yang dihasilkan dan jumlah potongan yang dibutuhkan. Penjelasan produk surplus disajikan dalam Tabel 8.

Tabel 8. Produk Surplus Hasil Pemotongan Pola Optimal

No	Panjang Potongan Kertas (cm)	Jumlah Total Potongan yang Dihasilkan	Jumlah Potongan yang Dibutuhkan	Jumlah Produk Surplus (Potongan)
1	20	48	45	3
2	30	70	70	0
3	40	58	58	0
4	50	64	64	0

Terlihat bahwa solusi optimal pola pemotongan penelitian [6] menghasilkan panjang *trim loss* 90 cm sedangkan solusi optimal pola pemotongan hasil reduksi tidak menghasilkan *trim loss*. Pada kasus ini menunjukkan bahwa pola pemotongan tereduksi reduksi lebih baik jika dibandingkan dengan pola pemotongan tanpa reduksi.

V. KESIMPULAN

Reduksi pola yang diuji ke dalam kasus pemotongan kertas menghasilkan pola optimal yang lebih sedikit. Model pemrograman bilangan bulat yang diperoleh dari pola-pola optimal tersebut menghasilkan *trim loss* sama dengan nol dan beberapa produk surplus. Model diuji dengan bantuan program LINDO.

Prosiding
ANNUAL RESEARCH SEMINAR 2016
6 Desember 2016, Vol 2 No. 1

ISBN : 979-587-626-0 | UNSRI

<http://ars.ilkom.unsri.ac.id>

REFERENSI

- [1] C. Aldridge, S.J. Chapman, R. Gower, R. Leese, C. McDiarmid, M. Shepherd, H. Tuenter, H. Wilson and A. Zinober, "Pattern reduction in paper cutting," in Report of the 29th European Study Group with Industry, University of Oxford, 1996.
- [2] C. Antens, T. Gustaffson, A. Paulshus, C. Stroh, and M. Wiese, "Pattern reduction in the paper cutting problem," in The Ninth ECMI Modelling Week. Penn State A Publication Research, 1996.
- [3] D.S. Chen, R.G. Batson, and Y. Dang, Applied Integer Programming Modeling and Simulation. New Jersey: John Wiley & Sons, 2010.
- [4] J. Karehlati, "Solving the cutting stock problem in the steel industry," in Master's Thesis Submitted in Partial Fulfillment of The Requirements for degree of Master of Science in Technology, Helsinki University of Technology, 2002.
- [5] S. Octarina, P.B.J. Bangun, and D. Setiadi, "Optimasi trim loss pada cutting stock problem menggunakan column generation technique dan algoritma balas yang dikembangkan," in Proceeding Annual Research Seminar, Vol. 1 No. 1, pp. 57-58, 2015.
- [6] S.M.A. Suliman, "Pattern generating procedure for the cutting stock problem," in International Journal of Production Economics, vol. 74, pp. 293-301, 2001.

Reduksi Pola Pemotongan Kertas Pada Cutting Stock Problem (CSP) Satu Dimensi

ORIGINALITY REPORT

14%

SIMILARITY INDEX

10%

INTERNET SOURCES

7%

PUBLICATIONS

4%

STUDENT PAPERS

MATCH ALL SOURCES (ONLY SELECTED SOURCE PRINTED)

2%

★ docplayer.info

Internet Source

Exclude quotes Off

Exclude matches Off

Exclude bibliography Off