PENGARUH *RETURN ON ASSET, DEBT TO EQUITY RATIO, EARNING PER SHARE* DAN *TOTAL ASSET TURN OVER* TERHADAP HARGA SAHAM PADA SUB SEKTOR PERUSAHAAN OTOMOTIF DAN KOMPONEN YANG TERDAFTAR DI BURSA EFEK INDONESIA

Skripsi Oleh :

Dessy Rachma Putri

01011381419185

MANAJEMEN

Diajukan Sebagai Salah Satu Syarat Skripsi Program Sarjana (S1)

KEMENTRIAN RISET, TEKNOLOGI DAN PENDIDIKAN TINGGI

FAKULTAS EKONOMI JURUSAN MANAJEMEN

UNIVERSITAS SRIWIJAYA PALEMBANG

2018

LEMBAR PERSETUJUAN UJIAN KOMPREHENSIF

PENGARUH *RETURN ON ASSET, DEBT TO EQUITY RATIO, EARNING PER SHARE*, DAN *TOTAL ASSET TURN OVER* TERHADAP HARGA SAHAM PADA SUB SEKTOR PERUSAHAAN OTOMOTIF DAN KOMPONEN YANG TERDAFTAR DI BURSA EFEK INDONESIA

Disusun Oleh

Nama	: Dessy Rachma Putri
Nim	: 01011381419185
Fakultas	: Ekonomi
Jurusan	: Manajemen
Bidang Kajian / Konsentrasi	: Manajemen Keuangan

Disetujui Untuk Digunakan Dalam Ujian Komprehensif

Tanggal Persetujuan

Dosen Pembimbing

Tanggal : 18 Desember 2017

Ketua

Hj. Marlina Widiyanti S.E, S.H., M.M., Ph.D
NIP. 196703141993032001

Tanggal : 09 Desember 2017

Anggota

H. Taufik, SE., M.B.A
NIP. 196709031999031001

LEMBAR PERSETUJUAN SKRIPSI

PENGARUH RETURN ON ASSET, DEBT TO EQUITY RATIO, EARNING PER SHARE, DAN TOTAL ASSET TURN OVER TERHADAP HARGA SAHAM PADA SUB SEKTOR PERUSAHAAN OTOMOTIF DAN KOMPONEN YANG TERDAFTAR DI BURSA EFEK INDONESIA

Disusun oleh

Nama	: Dessy Rachma Putri
NIM	: 01011381419185
Fakultas	: Ekonomi
Jurusan	: Manajemen
Bidang Kajian/Konsentrasi	: Manajemen Keuangan

Telah diuji dalam ujian komperehensif pada tanggal 09 Januari 2018 dan telah memenuhi syarat untuk diterima.

Panitia Ujian Komprehensif
Palembang, 09 Januari 2018

No	Nama	Tanda Tangan
1	Hj. Marlina Widiyanti S.E, S.H., M,M., Ph.D. NIP. 196703141993032001	
2	H. Taufik S.E., M.B.A NIP. 196709031999031001	
3	Reza Ghasarma S.E., M.M., M.B.A NIP. 198309302009121002	

Mengetahui,

Ketua Jurusan Manajemen

Dr. H. Zakaria Wahab,. M.B.A

NIP. 195707141984031005

SURAT PERNYATAAN INTEGRITAS KARYA ILMIAH

Yang bertanda tangan dibawah ini :

Nama Mahasiswa	: Dessy Rachma Putri
NIM	: 01011381419185
Jurusan	: Manajemen
Fakultas	: Fakultas Ekonomi
Bidang Kajian	: Manajemen Keuangan

Menyatakan dengan sesungguhnya bahwa skripsi yang berjudul :

Pengaruh *Return On Asset*, *Debt To Equity Ratio*, *Earning Per Share* dan *Total Asset Turn Over* terhadap Harga Saham pada Sub Sektor Perusahaan Otomotif dan Komponen yang Terdaftar di Bursa Efek Indonesia.

Pembimbing

Ketua	: Hj. Marlina Widiyanti S.E, S.H., M,M., Ph.D
Anggota	: H. Taufik S.E., M.B.A
Tanggal Ujian	: 09 Januari 2018

Adalah benar hasil karya saya sendiri. Dalam skripsi ini tidak ada kutipan hasil karya orang lain yang tidak disebutkan sumbernya.

Demikianlah pernyataan ini saya buat dengan sebenar-benarnya, dan apabila pernyataan saya ini tidak benar dikemudian hari, saya bersedia dicabut predikat kelulusan dan gelar kesajarnaan.

Palembang, 09 Januari 2018

Pembuat Pernyataan

METERAI TEMPEL

TGL.

2703EAEF877415896

6000

ENAM RIBU RUPIAH

Dessy Rachma Putri

NIM. 01011381419185

MOTTO DAN PERSEMBAHAN

"Orang mukmin yang paling sempurna imannya adalah orang yang paling baik akhlaknya".

(HR. Ahmad, Abu Dawud, Ibnu Hibban dan Hakim, Shaihul Jaami'

"Ya Allah, tidak ada kemudahan kecuali apa yang Engkau jadikan mudah. Sedang yang sulit bisa Engkau jadikan mudah, apabila Engkau menghendakinya menjadi mudah".

(HR. Ibnu Hibban dalam Kitab Shohihnya no. 2427)

Dengan Mengucap Bismillahirrohmanirrohim,

Skripsi ini saya persembahkan untuk :

- Allah SWT beserta Rasul-Nya
- Kedua Orang tua
- Kakak
- Keluarga
- Rekan-rekan seperjuangan
- Bangsa, negara, dan tanah air

KATA PENGANTAR

Puji dan syukur penulis panjatkan kepada Allah SWT karena berkat rahmat dan karunia-nya penulis dapat menyelesaikan penelitian dan skripsi yang berjudul **Pengaruh *Return On Asset, Debt To Equity Ratio, Earning Per Share,* dan *Total Asset Turn Over* terhadap Harga Saham pada Sub Sektor Perusahaan Otomotif dan Komponen yang Terdaftar di Bursa Efek Indonesia**. Tujuan dari skripsi ini adalah untuk memenuhi salah satu syarat kelulusan dalam meraih gelar sarjana ekonomi program Strata Satu (S-1) Fakultas Ekonomi Universitas Sriwijaya.

Skripsi ini membahas mengenai pengaruh *Return On Asset* (ROA), *Debt to Equity Ratio* (DER), *Earning Per Share* (EPS), dan *Total Asset Turn Over* (TATO) terhadap harga saham pada sub sektor perusahaan otomotif dan komponen yang terdaftar di Bursa Efek Indonesia. Hasil penelitian menunjukkan bahwa *Return On Asset* berpengaruh negatif signifikan terhadap harga saham, *Debt to Equity Ratio* berpengaruh positif signifikan terhadap harga saham. *Earning Per Share* berpengaruh positif signifikan terhadap harga saham. *Total Asset Turn Over* berpengaruh positif tidak signifikan terhadap harga saham.

Keterbatasan dalam penelitian ini yaitu periode pengamatan yang terbatas hanya dalam kurun waktu lima tahun, yaitu dari tahun 2012-2016 sehingga pengaruh variabel ROA, DER, EPS dan TATO terhadap harga saham belum bervariatif. Perusahaan yang menjadi sampel dalam penelitian ini hanya sub sektor perusahaan otomotif dan komponen sehingga belum dapat mewakili seluruh perusahaan yang terdaftar di BEI. Oleh karena itu, agar penelitian mendatang memberikan kekuatan generalisasi yang lebih luas dan lebih baik, diharapkan dapat melibatkan seluruh sektor perusahaan yang terdaftar di BEI. Hasil uji hipotesis penelitian menghasilkan angka yang rendah sehingga membuat hasil akhir beberapa variabel menjadi tidak berpengaruh.

Bagi peneliti selanjutnya disarankan untuk meneliti variabel-variabel lain, seperti *Dividen Per Share* (DPV), *Price Earning Ratio* (PER), *Net Profit Margin* (NPM) agar memperoleh hasil yang dapat memengaruhi variabel harga saham dengan objek penelitian yang lebih luas dan periode pengamatan yang lebih lama sehingga hasilnya dapat digeneralisasikan dan memiliki kecenderungan dalam jangka panjang.

Implikasi dalam penelitian bagi investor hasil penelitian menunjukkan bahwa DER berpengaruh positif signifikan terhadap harga saham maka dalam menetapkan keputusan investasi, para investor melihat seberapa tinggi hutang yang digunakan dalam perusahaan tersebut. Hal ini dikarenakan menggunakan hutang yang banyak maka semakin besar pendanaan yang diperoleh perusahaan untuk meningkatkan laba. Peningkatan laba akan berpengaruh terhadap harga saham.

Bagi perusahaan menunjukkan bahwa DER berpengaruh positif signifikan terhadap harga saham. Bagi perusahaan dalam mengambil keputusan dapat lebih memperhatikan penggunaan hutang yang diukur menggunakan *Debt to Equity Ratio* (DER). Hal ini dikarenakan penggunaan hutang dalam jumlah besar akan mengurangi pajak dan menyebabkan makin banyak laba operasi (EBIT) perusahaan yang mengalir kepada investor. Peningkatan laba operasi perusahaan cenderung akan menaikkan harga saham dan ini merupakan sinyal yang baik bagi para investor.

Implikasi dalam penelitian bagi investor hasil penelitian menunjukkan bahwa EPS berpengaruh positif signifikan terhadap harga saham maka dalam menetapkan keputusan investasi, para investor melihat bagaimana laporan keuangan pada perusahaan tersebut. EPS yang tinggi menunjukkan bahwa tingkat efisiensi dan efektivitas pengelolaan penjualan perusahaan baik. Oleh karena itu, EPS yang tinggi dapat memberikan suatu sinyal yang baik bagi pasar, sehingga respon positif yang ditunjukkan oleh pasar akan meningkatkan harga saham, maka EPS memilki pengaruh positif terhadap harga saham. Bagi perusahaan menunjukkan bahwa EPS berpengaruh positif terhadap harga saham. Bagi perusahaan dalam mengambil keputusan dapat lebih memperhatikan seberapa besar hasil yang akan diterima oleh para pemegang saham untuk lembar saham yang dimiliki atas keikut sertaannya dalam perusahaan. EPS yang cenderung naik maka kemungkinan keuntungan yang diperoleh investor lebih besar daripada kerugian yang mungkin terjadi. Dengan demikian besarnya EPS dapat dijadikan

tolak ukur keberhasilan suatu perusahaan dimana EPS yang tinggi menandakan tingkat kesejahteran yang lebih baik kepada pemegang saham.

Dalam penulisan skripsi ini tentunya tidak lepas dari kekurangan, baik aspek kualitas dan kuantitas dari materi penelitian yang disajikan.Semua ini berdasarkan dari keterbatasan yang dimiliki oleh penulis.

Penulis menyadari sepenuhnya bahwa skripsi ini masih jauh dari sempurna sehingga penulis membutuhkan kritik dan saran yang bersifat membangun untuk kemajuan pendidikan di masa yang akan datang. Selanjutnya dalam penulis skripsi ini penulis banyak diberi bantuan oleh berbagai pihak.

Palembang, 09 Januari 2018

Penulis,

Dessy Rachma Putri

UCAPAN TERIMA KASIH

Puji syukur penulis panjatkan kepada Allah SWT karena penulis dapat menyelesaikan skripsi ini tepat pada waktunya. Penulis menyadari bahwa penulisan skripsi ini tidak akan berjalan dengan baik dan lancar tanpa bantuan, bimbingan, pengarahan, dan motivasi dari berbagai pihak. Pada kesempatan ini, secara khusus penulis mengucapkan terima kasih kepada semua pihak terutama kepada :

1. Allah SWT atas segala berkat, rahmat, kelancaran dan kesehatan yang diberikan kepada penulis sehingga dapat menyelesaikan skripsi ini dengan baik.
2. Ibu Hj. Marlina Widiyanti S.E, S.H., M.M., Ph.D selaku dosen pembimbing I yang telah membimbing, memberikan saran, mengarahkan, mengoreksi, serta memotivasi penulis dalam menyelesaikan skripsi ini. Semoga kesehatan dan keberkahan selalu diberikan oleh Allah SWT.
3. Bapak H. Taufik, S.E., M.B.A selaku dosen pembimbing II yang telah membimbing, memberikan penjelasan, mengoreksi, serta mengarahkan penulis selama menyelesaikan masa studi dan menyelesaikan penulisan skripsi ini. Semoga kesehatan dan keberkahan selalu diberikan oleh Allah SWT.
4. Bapak Reza Ghasarma S.E., M.M., M.B.A selaku dosen penguji yang telah memberikan arahan selama penyusunan skripsi.
5. Yth. Bapak Drs. Yuliansyah M. Diah, M.M selaku Pengelola Akademik Jurusan Manjemen Fakultas Ekonomi Universitas Sriwijaya.

6. Bapak Dr. H. Zakaria Wahab, M.B.A. selaku Ketua Jurusan Manajemen Fakultas Ekonomi Universitas Sriwijaya.
7. Yth. Bapak Welly Nailis, S.E., M.M. selaku Sekretaris Jurusan Manajemen Fakultas Ekonomi Universitas Sriwijaya.
8. Bapak Prof. Dr. Ir. H. Anis Saggaff, MSCE. selaku Rektor Universitas Sriwijaya.
9. Bapak Prof. Dr. Taufiq Marwa, S.E, M.Si. selaku Dekan Fakultas Ekonomi Universitas Sriwijaya.
10. Bapak H. Taufik, S.E., M.B.A selaku Dosen PA penulis yang telah memberikan banyak pengetahuan dan panduan selama perkuliahan berlangsung.
11. Kepada seluruh Dosen dan Pegawai Fakultas Ekonomi khususnya Jurusan Manajemen, yang sangat berjasa dalam membentuk pemahaman dan pola pikir saya terhadap Manajemen sebagai ilmu dan *inshaAllah* dalam prakteknya nanti.
12. Kedua Orang tua tercinta. Ayah (Ir. H. Dadang Bastaman) dan Ibu (Hj. Iis Rachmawaty) yang selalu mendoakan, menyayangi, membina, dan memberikan motivasi. Tak lupa juga kepada Kakak (Helmi Nugraha Rachma Putra, S.T) yang selalu mendukung serta memberikan bantuan jika saya mengalami kesulitan. Almarhum Kakek (H. Abdurrahman Endin) yang menjadi inspirasi bagi saya, Nenek (Hj. Siti Sobana) yang selalu menyayangi dan mendo'akan untuk keberhasilan saya dan Tante (Neneng Qurniaty) yang selalu memberikan semangat serta dukungan yang sangat berarti bagi penulis.

Serta seluruh paman dan bibi yang tak dapat disebutkan satu persatu, yang telah mendo'akan serta memberikan semangat dan motivasi.

13. Sahabat-sahabat Halilintar. Dwi Intan Sari, Fadhlan Sahwaldi, Muhammad Farhan Rabbin, Nia Maria, Recy Andariwani dan Rizkiyah Pratama yang selalu memberikan dukungan serta doa dan berjuang bersama dalam proses pengerjaan skripsi.
14. Teman kuliah Aditya Rachman, Andre Prahalidan Pasmawi, Dian Vidi, M. Erick Syahputra, Neissa Maudy, Oktavia Nur Astri, Rizky Viena, Tri Angga Sadewa dan Willia Ponda Saputri yang telah memberikan semangat serta meluangkan waktunya untuk membantu penulis jika terdapat kesulitan dalam pengerjaan skripsi.
15. Teman-teman sesama dosen pembimbing. Alya Khoirunnisa, Annisa Nurmulyasari, Annisa Yoana, Anjas Novianto, Dwinta Adelia, Dwi Intan Sari, Nyimas Amalia, Recy Andariwani, Reviansya Agus Putra, Rizkiyah Pratama, RM. Ridho Prasetya dan Sherly Reandita Putri yang selalu memberikan informasi, dukungan dan bantuan selama proses pembuatan skripsi.
16. Teman-teman sesama pejuang skripsi yang telah memberikan semangat serta menjadi pacuan bagi penulis agar dapat menyelesaikan skripsi ini sesuai dengan waktu yang telah ditetapkan.
17. Sahabat-sahabat We Are One. Angelina Hendesa, Annisa Fitriyanti, Atika Rahma, A.md, Auda Elsa Fathiah, A.md , Agnes Vanessa A, A.md, Jihan Putri Zuzanggi, Suci Kadarsih, Triani Huda Putri dan Yeni Khusnul Fatimah

yang sudah lama bersama-sama dengan penulis, baik dalam keadaan suka maupun duka, yang secara tidak langsung memberikan banyak pelajaran dalam hidup penulis. Terima kasih atas dukungan dan motivasi yang selama ini dicurahkan kepada penulis.

18. Sahabat-sahabat Genk Kompor. Amalia Mufida, Annisa Rachmayanti, Rini Suryani, Salsabilah dan Qurnia Paramitha yang selalu memberikan semangat dan dukungan kepada penulis.
19. Sahabat-sahabat Bakti BCA yang telah memberikan semangat, motivasi serta do'a kepada penulis agar dalam pengerjaan skripsi ini tidak terdapat suatu hambatan apapun.
20. Sahabat-sahabat Wardah Beauty Agent yang telah memberikan semangat, dukungan serta do'a kepada penulis agar pengerjaan skripsi ini dapat berjalan dengan lancar.
21. Semua teman-teman mahasiswa manajamen angkatan 2014, yang telah mengisi hari-hari penulis serta memberikan dukungannya selama ini kepada penulis.
22. Semua pihak yang secara langsung maupun tidak langsung dengan tulus dan ikhlas membantu dan mendoakan keberhasilan bagi penulis.

Palembang, 09 Januari 2018

Penulis,

Dessy Rachma Putri

ABSTRAK

PENGARUH RETURN ON ASSET, DEBT TO EQUITY RATIO, EARNING PER SHARE DAN TOTAL ASSET TURN OVER TERHADAP HAGA SAHAM PADA SUB SEKTOR OTOMOTIF DAN KOMPONEN YANG TERDAFTAR DI BURSA EFEK INDONESIA.

Oleh:
Dessy Rachma Putri, Hj. Marlina Widiyanti, SE., SH., MM., Ph. D, H. Taufik, SE., MBA

Penelitian ini bertujuan untuk menganalisis pengaruh *Return On Asset (ROA), Debt to Equity Ratio (DER), Earning Per Share (EPS) dan Total Asset Turn Over (TATO)* terhadap harga saham pada perusahaan otomotif dan komponen. Dalam penelitian ini terdapat 13 perusahaan sub sektor Otomotif dan Komponen yang terdaftar di Bursa Efek Indonesia periode 2012-2016 sebagai populasi. Sampel penelitian ditentukan berdasarkan metode purposive sampling, sehingga didapatkan sampel sebanyak 6 perusahaan. Hasil dari penelitian ini adalah *Return On Asset* (ROA) berpengaruh negatif signifikan terhadap harga saham, *Debt to Equity Ratio* (DER) berpengaruh positif signifikan terhadap harga saham, *Earning Per Share* (EPS) berpengaruh positif signifikan terhadap harga saham dan *Total Asset Turn Over* (TATO) berpengaruh positif tidak signifikan tehadap harga saham. Implikasi dalam penelitian ini adalah dalam menetapkan keputusan investasi, para investor melihat seberapa tinggi hutang yang digunakan pada perusahaan dan seberapa besar keuntungan yang akan diperoleh perusahaan. Hal ini dikarenakan semakin banyak hutang yang digunakan maka semakin mudah bagi perusahaan untuk meningkatkan laba. Peningkatan laba tentunya akan menjadi sinyal yang baik bagi para investor.

Kata Kunci: Return On Asset, Debt to Equity Ratio, Earning Per Share, Total Asset Turn Over, Harga Saham.

Telah kami setujui untuk ditempatkan pada lembar skripsi.

Palembang, 09 Januari 2018

Ketua	Anggota,
Hj. Marlina Widiyanti S.E, S.H., M.M., Ph.D.	H. Taufik S.E., M.B.A
NIP. 196703141993032001	NIP. 196709031999031001

Mengetahui,
Ketua Jurusan Manajemen

Drs. Yuliansyah M. Diah,.M.M
NIP. 195607011985031003

ABSTRACT

THE EFFECT OF RETURN ON ASSET, DEBT TO EQUITY RATIO, EARNING PER SHARE AND TOTAL ASSET TURN OVER ON STOCK PRICE IN AUTOMOTIVE AND COMPONENT COMPANY LISTED IN INDONESIAN STOCK EXCHANGE

By:

Dessy Rachma Putri, Hj. Marlina Widiyanti, SE., SH., MM., Ph. D, H. Taufik, SE., MBA

This research aimed to analayze the effect of Return On Asset (ROA), Debt to Equity Ratio (DER), Earning Per Share (EPS) dan Total Asset Turn Over (TATO) to the stock prices of Automotive and Component Company. The population of this research were 13 companies of Automotive and Component Company listed in Indonesian Stock Exchange period 2012-2016. The sample was determined by using purposive sampling method, there are 6 companies. The results showed the Return On Asset (ROA) have negative significant effect toward stock prices, Debt to Equity Ratio (DER) have positive significant effect toward stock prices, Earning Per Share (EPS) have positive significant effect toward stock prices and Total Asset Turn Over (TATO) have no significant effect on stock prices. The implication of this research is in determining investment decisions. Investors see how high the debt is used in the company and how much profit will get because the more debt that used more easier for company to increase profit. Increase profit will certainly be a good signal for investors.

***Keywords* : Return On Asset, Debt to Equity Ratio, Earning Per Share, Total Asset Turn Over, Stock Price.**

We have agreed this to be placed on the abstract sheet.

Palembang, 09 January 2018

Leader,

Hj. Marlina Widiyanti S.E, S.H., M,M., Ph.D.
NIP. 196703141993032001

Member,

H. Taufik S.E., M.B.A
NIP. 196709031999031001

Knowing,
Academic Manager Of Management Departement

Drs. Yuliansyah M. Diah,.M.M
NIP. 195607011985031003

SURAT PERNYATAAN ABSTRAK

Kami dosen pembimbing skripsi menyatakan bahwa Abstrak Skripsi dalam Bahasa Inggris dari mahasiswa :

Nama	:	Dessy Rachma Putri
NIM	:	01011381419185
Jurusan	:	Manajemen
Bidang Kajian	:	Manajemen Keuangan
Judul Skripsi	:	PENGARUH RETURN ON ASSET, DEBT TO EQUITY RATIO, EARNING PER SHARE DAN TOTAL ASSET TURN OVER TERHADAP HAGA SAHAM PADA SUB SEKTOR OTOMOTIF DAN KOMPONEN YANG TERDAFTAR DI BURSA EFEK INDONESIA.

Telah kami periksa penulisan, *grammar,* maupun susunan *tenses* nya dan kami setuju untuk ditempatkan pada lembar abstrak.

Pembimbing Skripsi

Ketua	Anggota
Hj. Marlina Widiyanti S.E, S.H., M,M., Ph.D.	H. Taufik S.E., M.B.A
NIP. 196703141993032001	NIP. 196709031999031001

DAFTAR RIWAYAT HIDUP

	Nama : Dessy Rachma Putri
	Nim : 01011381419185
	Tempat/ Tanggal Lahir : Palembang, 28 Desember 1996
	Alamat : Komplek Poligon Bukit Sejahtera blok BJ 03, Palembang.
Agama	Islam
Jenis Kelamin	Perempuan
Status	Belum Menikah
Kewarganegaraan	Indonesia
Email	dessy.geulis@gmail.com atau dessy.geulis@yahoo.com
PENDIDIKAN FORMAL	
2000-2001	TK Elektrina Palembang
2002-2008	SD Islam Az-zahra Palembang
2008-2011	SMP Islam Az-zahra II Palembang
2011-2014	SMA Negeri 1 Palembang
2014-2018	Fakultas Ekonomi Universitas Sriwijaya
PENGALAMAN ORGANISASI	
Seni Suara SMA Negeri 1 Palembang Drumband Tarantula SMA Negeri 1 Palembang Wardah Beauty Agent Palembang Himpunan Mahasiswa Jurusan Manajemen Universitas Sriwijaya	

DAFTAR ISI

Halaman

JUDUL……...…… i

PERSETUJUAN UJIAN KOMPREHENSIF..…….. ii

PERSETUJUAN SKRIPSI…… iii

SURAT PERNYATAAN INTEGRITAS KARYA ILMIAH…….……..... iv

MOTTO DAN PERSEMBAHAN…….…….……..... v

KATA PENGANTAR ……..... vi

UCAPAN TERIMA KASIH…….……... x

ABSTRAK……...… xiv

ABSTRACT……. xv

SURAT PERNYATAAN ABSTRAK …….. xvi

DAFTAR RIWAYAT HIDUP…….. xvii

DAFTAR ISI ……..... xviii

DAFTAR TABEL…….. xxii

DAFTAR GAMBAR……..... xxiv

BAB I PENDAHULUAN……..……... 1

1.1 Latar Belakang..... 1

1.2 Rumusan Masalah..... 12

1.3 Tujuan Penelitian……...……..…….……..... 12

1.4 Manfaat Penelitian……..…….....….. 13

1.4.1 Manfaat Teoritis..……..……..... 13

1.4.2 Manfaat Praktis……...……..……..……... 13

BAB II KAJIAN PUSTAKA.....……..…...…. 14

2.1 Landasan Teori……..……..... 14

2.1.1 *Modigliani Miller Theory*…...……..……...…..…… 14

2.1.2 *Signaling Theory* 15
2.1.3 *Trade-Off Theory* 15
2.1.4 Saham..... 17
2.1.5 Harga Saham.....……..…..... 17
2.1.5.1 Faktor - faktor yang Mempengaruhi Harga Saham 18
2.1.6 *Return On Asset (ROA)* 19
2.1.7 *Debt to Equity Ratio (DER)* 20
2.1.8 *Earning Per Share* 21
2.1.9 *Total Asset Turn Over* 22
2.2 Hubungan Antara Variabel Independen dan Variabel Dependen…….....… 23
2.2.1 Pengaruh ROA terhadap Harga Saham Perusahaan..…….. 23
2.2.2 Pengaruh DER terhadap Harga Saham Perusahaan …..…..... 24
2.2.3 Pengaruh EPS terhadap Harga Saham Perusahaan…..……..... 26
2.2.4 Pengaruh TATO terhadap Harga Saham Perusahaan ……..... 27
2.3 Penelitian Terdahulu .....……..……..... 29
2.4 kerangka Pemikiran…….…….. 42
2.5 Hipotesis……..……..……..... 44
BAB III METODE PENELITIAN…….....……..... 45
3. Metode Penelitian 45
3.1 Ruang Lingkup Penelitian……..……..……..... 45
3.2 Rancangan Penelitian……..……....…. 45
3.3 Sumber Data……..….....……..….... 46
3.4 Populasi dan Sampel…….…….....…..……..…. 46
3.5 Definisi Operasional Variabel…….....…….. 49
3.6 Variabel Independen.....…….…… 49
3.6.1 *Return On Asset* (ROA) 49
3.6.2 *Debt to Equity Ratio* (DER) 50
3.6.3 *Earning Per Share* (EPS) 50

3.6.4 Total Asset Turn Over (TATO) 50

3.7 Variabel Dependen 51

3.8 Teknik Analisis Data…….……..…. 52

3.8.1 Analisis Data Statistik Deskriptif 52

3.8.2 Uji Asumsi Klasik..... 53

3.8.2.1 Uji Normalitas 53

3.8.2.2 Uji Heterokedastisitas..... 54

3.8.2.3 Uji Multikolinieritas..... 54

3.8.2.4 Uji Autokorelasi..... 55

3.8.3 Analisis Regresi Linier Berganda..... 56

3.9 Pengujian Hipotesis..... 57

3.9.1 Koefisien Determinasi..... 57

3.9.2 Uji Statistik F..... 57

3.9.3 Uji Statistik T..... 58

BAB IV HASIL PENELITIAN DAN PEMBAHASAN .....……..... 59

4.1 Gambaran Umum Objek Penelitian…...…...…….. 59

4.2 Hasil Penelitian……..…….……. 59

4.2.1 Uji Statistik Deskriptif…… 59

4.3 Uji Normalitas …….....……... 61

4.1.3 Uji Asumsi Klasik 63

4.1.3.1 Uji Autokorelasi 63

4.1.3.2 Uji Multikolinieritas 64

4.1.3.3 Uji Heterokedastisitas 65

4.1.4 Hasil Analisis Regresi Linier Berganda 67

4.1.4.1 Uji Koefisien Determinasi (R2) 68

4.1.4.2 Uji F Statistik (Uji Simultan) 69

4.1.4.3 Uji t - Statistik (Uji Parsial) 70

4.4 Pembahasan 71

4.4.1 Pengaruh ROA terhadap Harga Saham 71

4.4.2 Pengaruh DER terhadap Harga Saham 73

4.4.3 Pengaruh EPS terhadap Harga Saham 75

4.4.4 Pengaruh TATO terhadap Harga Saham 77

4.5 Rekapitulasi Hasil Penelitian .....…….. 79

4.6 Implikasi Penelitian 80

4.6.1 Implikasi Teoritis 80

4.6.2 Implikasi Praktis 81

BAB V KESIMPULAN DAN SARAN……..……..……..... 82

5.1 Kesimpulan……...……...…….. 82

5.2 Saran……...……...… 83

5.3 Keterbatasan Penelitian 85

DAFTAR PUSTAKA…….……..... 86

LAMPIRAN…….……. 90

DAFTAR TABEL

Tabel 1.1 Rata–rata tahunan ROA, DER, EPS dan TATO yang terdaftar di Bursa Efek Indonesia pada tahun 2012-2016 8

Tabel 1.2 Grafik pada ROA 8

Tabel 1.3 Grafik pada EPS 9

Tabel 1.4 Grafik pada DER dan TATO 9

Tabel 1.5 Grafik pada Harga Saham 10

Tabel 2.1 Ringkasan Penelitian Terdahulu 35

Tabel 3.1 Perhitungan Kriteria Pengambilan Sampel 47

Tabel 3.2 Populasi Sub Sektor Perusahaan Otomotif dan Komponen 47

Tabel 3.3 Sampel Sub Sektor Perusahaan Otomotif dan Komponen 48

Tabel 3.4 Definisi Operasional Variabel 51

Tabel 4.1 Hasil Uji Statistik Deskriptif 60

Tabel 4.2 Hasil Uji Kolmogorov-Smirnov 61

Tabel 4.3 Hasil Uji Autokorelasi 63

Tabel 4.4 Hasil Uji Multikolinieritas 64

Tabel 4.5 Hasil Analisis Regresi Linier Berganda 67

Tabel 4.6 Uji Koefisien Determinasi (R2) 68

Tabel 4.7 Hasil Uji F – Statistik (Uji Simultan) 69

Tabel 4.8 Hasil Uji t – Statisik (Uji Parsial) 70

Tael 4.9 Rekapitulasi Hasil Peneitian 79

DAFTAR GAMBAR

Gambar 2.2 Kerangka Pemikiran Teoritis 43

Gambar 4.2 Hasil Uji Normalitas dengan Normal P-Plot 62

Gambar 4.3 Uji Heterokedastisitas 66

BAB 1

PENDAHULUAN

1.1 Latar Belakang

Saham adalah tanda bukti pengembalian bagian atau peserta dalam suatu PT (Perseroan Terbatas) bagi perusahaan yang bersangkutan yang diterima dari hasil penjualan sahamnya "akan tetap tertanam" di dalam perusahaan tersebut selama hidupnya, meskipun bagi pemegang saham sendiri itu bukanlah merupakan penanaman yang permanen, karena setiap waktu pemegang saham dapat menjual sahamnya (Riyanto, 2010:240). Pemilik saham akan menerima penghasilan berupa dividen dan *capital gain* yang akan dibagikan apabila perusahaan mendapatkan keuntungan. Di samping dapat memberikan keuntungan, saham juga mempunyai resiko yang tidak bisa diabaikan begitu saja. Semakin tinggi imbal hasil yang diharapkan, maka semakin tinggi pula resiko yang akan dihadapi investor. Berdasarkan hal tersebut, para investor harus jeli dan memperhitungkan segala sesuatu dengan baik sebelum berinvestasi dalam saham di pasar modal.

Salah satu hal yang menjadi fokus pertimbangan para investor adalah harga saham. Harga saham adalah nilai nominal penutupan (closing price) dari penyertaan atau pemilik seseorang atau badan dalam suatu perusahaan atau perseroan terbatas yang berlaku secara regular di pasar modal di Indonesia (Kesuma, 2012). Setiap periode waktu, harga saham mengalami kenaikan maupun penurunan tergantung dengan kekuatan permintaan dan penawaran di pasar modal. Harga saham yang diharapkan para investor adalah harga saham yang stabil dengan pola pergerakan

yang cenderung naik dari waktu ke waktu. Menurut Zuliarni (2012), semakin tinggi harga saham perusahaan di bursa efek menunjukkan perusahaan tersebut berhasil mengelola usahanya dengan baik, sehingga dapat meningkatkan kepercayaan investor terhadap modal yang telah dikeluarkan. Sebaliknya, semakin rendah harga saham perusahaan di bursa efek, maka akan mengurangi kepercayaan investor akan nilai perusahaan tersebut.

Alwi (2008:87), Faktor-faktor yang mempengaruhi pergerakan harga saham yaitu Pengumuman laporan keuangan perusahaan, seperti peramalan laba sebelum akhir tahun fiskal dan setelah akhir tahun fiskal, Earning Per Share (EPS), Dividen Per Share (DPS), Price Earning Ratio, Net Profit Margin, Return On Assets (ROA), dan lain-lain.

Return On Asset (ROA) merupakan rasio yang menunjukkan hasil (*return)* atas jumlah aktiva yang digunakan dalam perusahaan. *Return On Asset* (ROA) merupakan suatu ukuran tentang efektivitas manajemen dalam mengelolah investasinya. Di samping itu hasil pengembalian investasi menunjukkan produktivitas dari seluruh dana perusahaan, baik modal pinjaman maupun modal sendiri. Semakin rendah (kecil) rasio ini semakin kurang baik, demikian pula sebaliknya. Artinya rasio ini digunakan untuk mengukur efektivitas dari keseluruhan operasi perusahaan.Menurut Harahap (2010:305) "*Return On Assets* (ROA) menggambarkan perputaran aktiva diukur dari penjualan. Semakin besar rasio ini maka semakin baik dan hal ini berarti bahwa aktiva dapat lebih cepat berputar dan meraih laba.

Darsono (2005), *Debt to Equity Ratio (DER)* adalah rasio yang menunjukkan persentase penyedia dana oleh pemegang saham terhadap pemberi pinjaman. Semakin tinggi rasio, semakin rendah pendanaan perusahaan yang disediakan oleh pemegang saham. Dari perspektif kemampuan membayar kewajiban jangka panjang, semakin rendah rasio akan semakin baik kemampuan perusahaan dalam membayar kewajiban jangka panjangnya.

Madichah (2005), *Earning Per Share* (EPS) merupakan hasil yang akan diterima oleh para pemegang saham untuk lembar saham yang dimilikinya atas keikut sertaannya dalam perusahaan. EPS yang cenderung naik maka kemungkinan keuntungan yang didapat oleh investor lebih besar dari pada kerugian yang mungkin terjadi. Dengan demikian besarnya EPS dapat dijadikan tolak ukur keberhasilan suatu perusahaan dimana EPS yang tinggi menandakan tingkat kesejahteraan yang lebih baik kepada pemegang saham.

Gumanti (2011), TATO merupakan rasio yang menggambarkan seberapa jauh total asset telah dipergunakan dalam kegiatan perusahaan,dan juga menunjukan berapa kali total aset berputar dalam suatu periode. Jika perputaran total aset perusahaan lebih dari 1x, berarti secara ekonomis kemampuan menjual barang/jasa perusahaan lebih tinggi daripada aset yang dimiliki. *Total Asset Turn Over* (TATO) merupakan rasio yang mengukur perputaran semua aktiva perusahaan. Semakin cepat waktu yang dibutuhkan untuk perputaran total aktiva, maka akan semakin baik (Brigham dan Houston: 2011).

Signaling Theory menyebutkan bahwa struktur modal (pengumuman utang) merupakan sinyal yang disampaikan oleh manajer ke pasar. Jika utang meningkat,

maka kemungkinan bangkrut akan semakin meningkat. Hal ini dianggap sebagai suatu signal kepada para investor dikarenakan sebuah pengambilan strategi yang baik akan berisiko dalam menghimpun dana sekaligus mendatangkan keuntungan (Hanafi, 2013).

Hubungan Teori Signal dengan ROA yaitu apabila nilai ROA meningkat, maka ini berarti perusahaan mampu menggunakan aktivanya secara produktif sehingga dapat menghasilkan keuntungan yang besar. Hal ini dapat dijadikan signal bagi para investor dalam memprediksi seberapa besar perubahan nilai atas saham yang dimiliki. Bagi kreditor, ini dapat dijadikan signal untuk mengukur kemampuan perusahaan untuk membayar produk dan bunga pinjaman.

Penelitian yang dilakukan oleh Ariyo Murti Raharjo, A. Mulyo Haryanto (2015) dari uji tanda menunjukkan bahwa ROA memiliki pengaruh positif terhadap harga saham dan berdasarkan hasil perhitungan F hitung, secara bersama-sama variabel independen yaitu EVA, ROA, DER, Volume Perdagangan, dan Kapitalisasi Pasarsecara bersama-sama terbukti berpengaruh secara signifikan terhadap harga saham. Hasil yang berbeda dengan Gerald Edsel Yermia Egam, Ventje Ilat, Sonny Pangerapan (2017) bahwa ROA tidak memiliki pengaruh terhadap harga saham.

Suharno (2016) dari hasil penelitian menunjukkan bahwa secara parsial variabel ROA, TATO dan PER berpengaruh signifikan terhadap harga saham, Secara simultan variabel CR, DER, ROA, TATO dan PER berpengaruh terhadap harga saham.

Berdasarkan teori signal, apabila nilai dari DER tinggi, maka ini menunjukkan bahwa perusahaan memiliki hutang yang besar dan semakin tinggi pula resiko yang ditanggung perusahaan. Selama ekonomi sulit atau suku bunga tinggi, perusahaan dengan DER yang tinggi dapat mengalami masalah keuangan. Hal ini dapat menurunkan profitabilitas perusahaan dan ini dapat dijadikan signal bagi investor agar tidak melakukan investasi pada perusahaan yang sedang mengalami situasi seperti ini.

Muhammad Ircham et al. (2014), Diko Fitriansyah Azhari et al. (2016) dan Suharno (2016) menyatakan bahwa dari hasil penelitiannya DER secara simultan memiliki pengaruh signifikan terhadap harga saham. Tomi Sanjaya Dwiatmanto, Maria Goretti Wi Endang NP (2015) menyatakan bahwa hasil dari penelitiannya DER berpengaruh signifikan terhadap harga saham dan Nicodemus Hendro P.U., Endang Tri W (2016) DER berpengaruh terhadap Harga Saham.

Hasil yang berbeda dengan Putu Dina Aristya Dewi, I.G.N.A. Suaryana (2013) bahwa DER terhadap harga saham adalah signifikan negatif pada perusahaan Food and Beverage yang teregister di BEI dengan tahun pengamatan pada 2009-2011. Suharno (2016) menyatakan bahwa secara parsial variabel DER tidak berpengaruh signifikan.

Teori signal menyatakan bahwa pihak manajemen akan menunjukkann suatu sinyal terhadap investor tentang prospek perusahaan. Informasi mengenai perusahaan dapat diketahui melalui laporan keuangan yang dipublikasikan oleh manajemen kepada pasar. EPS yang tinggi menunjukkan bahwa tingkat efisiensi dan efektivitas pengelolaan penjualan perusahaan baik. Oleh karena itu, EPS yang

tinggi dapat memberikan suatu sinyal baik bagi pasar, sehingga respon positif yang ditunjukkan oleh pasar akan meningkatkan harga saham, maka EPS memiliki pengaruh yang positif terhadap harga saham.

Denies Priatinah, Prabandaru Adhe Kusuma (2012), Gerald Edsel Yermia Egam et al. (2017) menyatakan bahwa *Earning per Share* secara simultan berpengaruh positif dan signifikan terhadap Harga Saham. Putu Dina Aristya Dewi, I.G.N.A. Suaryana (2013) dan Azis Muhamad Subhan (2016) menyatakan bahwa EPS terhadap harga saham adalah signifikan positif. Tamara Oca Viandita et al. (2013), menyatakan bahwa hasil dari penelitiannya EPS secara simultan berpengaruh signifikan terhadap harga saham**.**

Total Asset Turn Over (TATO) merupakan rasio yang digunakan untuk mengukur seberapa efisiensi seluruh aktiva perusahaan digunakan untuk menunjang kegiatan penjualan. Jumlah asset yang sama dapat memperbesar volume penjualan apabila asset turn overnya ditingkatkan atau diperbesar. Sedangkan menurut (Abdul Halim, 2012) TATO merupakan rasio aktivitas yang digunakan untuk mengukur sampai seberapa besar efektivitas perusahaan dalam menggunakan sumber dayanya yang berupa asset.

Aldiansyah Cahya Putra, Saryadi, Wahyu Hidayat (2013) menyatakan bahwa hasil dari penelitiannya *Total Asset Turnover* (TATO) secara simultan memiliki pengaruh yang positif terhadap Harga Saham. Kemudian Diko Fitriansyah Azhari, Sri Mangesti Rahayu, dan Zahroh Z.A (2016) juga memiliki hasil yang sama yaitu TATO secara simultan berkontribusi dalam perubahan harga saham,

sedangkan perubahan lainnya disebabkan oleh faktor lain yang tidak diteliti. Sedangkan DER dan TATO secara individu tidak berpengaruh besar terhadap harga saham. Suharno (2016) dari hasil penelitian menunjukkan bahwa secara parsial variabel TATO berpengaruh signifikan terhadap harga saham dan Secara simultan variabel TATO berpengaruh terhadap harga saham

Hasil yang berbeda terdapat pada Nadia Cathelia, R. Djoko Sampurno (2016) bahwa TATO memiliki hubungan negatif, namun tidak berpengaruh secara signifikan.

Objek dalam penelitian ini adalah perusahaan sub sektor Otomotif dan Komponen yang terdaftar di Bursa Efek Indonesia periode 2012-2016. Perusahaan sub sektor Otomotif dan Komponen memiliki saham yang aktif diperdagangkan di bursa saham sehingga harga sahamnya bergerak aktif. Selain itu, terjaganya pertumbuhan sub sektor otomotif dan komponen mendapatkan apresiasi yang positif dari investor. Populasi sub sektor perusahaan Otomotif dan Komponen yang terdaftar di Bursa Efek Indonesia sebanyak 13 perusahaan dan terdapat 6 perusahaan diantaranya yang memenuhi kriteria sebagai sampel. Alasan peneliti melakukan penelitian terhadap perusahaan sub sektor Otomotif dan Komponen karena berdasarkan nilai rata-rata yang diperoleh dari tahun 2012-2016 yang terdaftar pada Bursa Efek Indonesia memiliki nilai yang cukup berfluktuasi setiap tahunnya,

Berikut tabel rata-rata tahunan ROA, DER, EPS dan TATO terhadap harga saham yang dapat dilihat pada Tabel 1.1 :

Tabel 1.1 Rata-rata tahunan ROA, DER, EPS, dan TATO yang terdaftar di Bursa Efek Indonesia pada tahun 2012-2016.

No.	Keterangan	Tahun				
		2012	2013	2014	2015	2016
1	ROA	12.09%	8.76%	9.73%	6.39%	7.91%
2	DER	0.79	0.85	0.66	0.72	0.57
3	EPS	482.25	240.77	221.5	143.02	206.34
4	TATO	1.06	0.97	1.03	0.8	0.80
5	Harga Saham	4.132	2.735	3.910	2.969	3.190

Sumber : Data sekunder, diolah oleh peneliti

Tabel 1.2 Grafik pada ROA

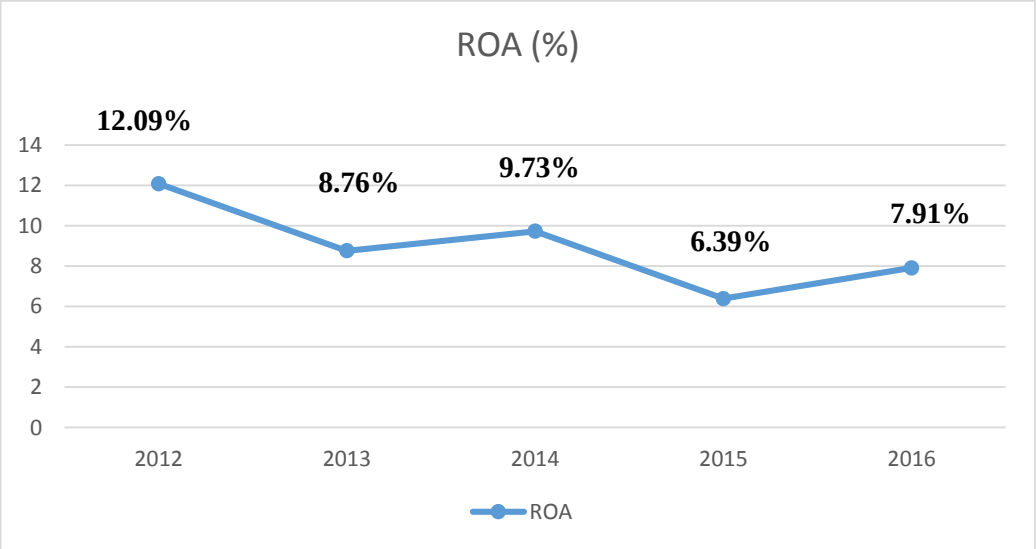

Tabel 1.3 Grafik pada EPS

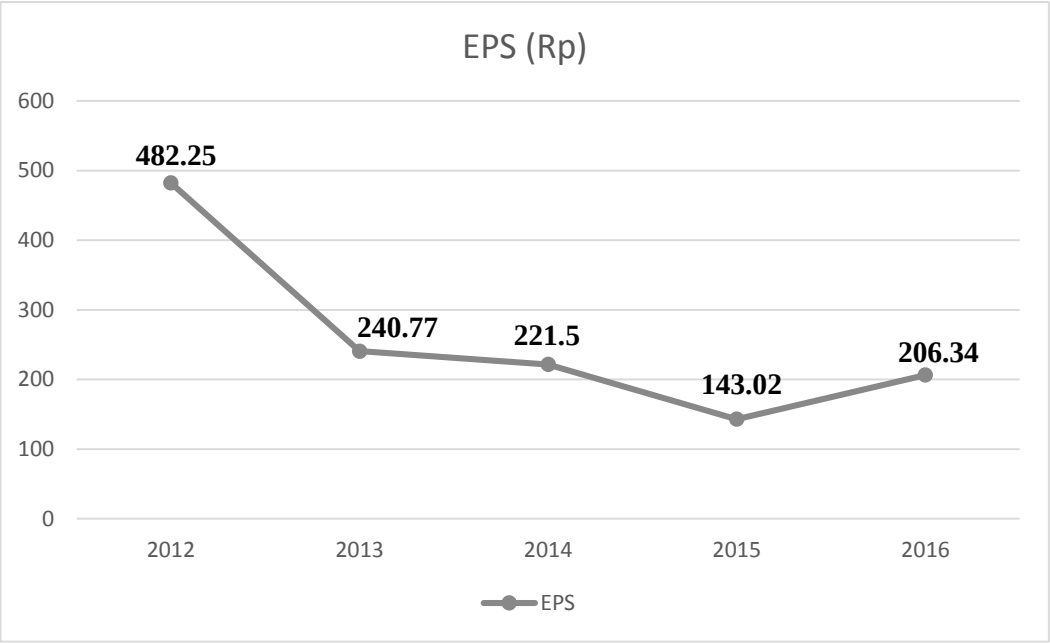

Tabel 1.4 Grafik pada DER dan TATO

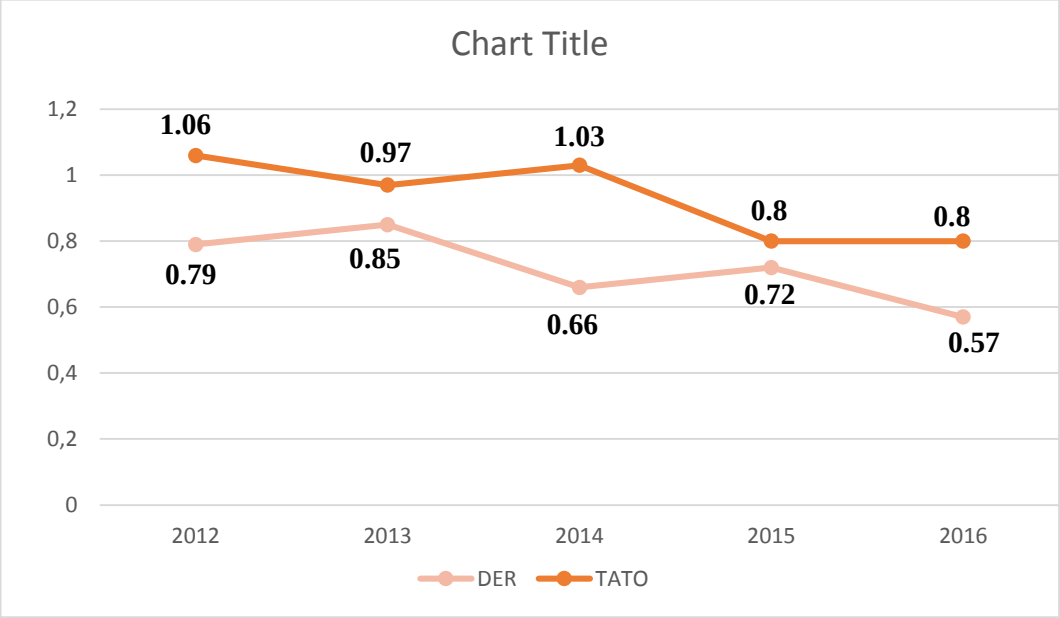

Tabel 1.5 Grafk pada Harga Saham

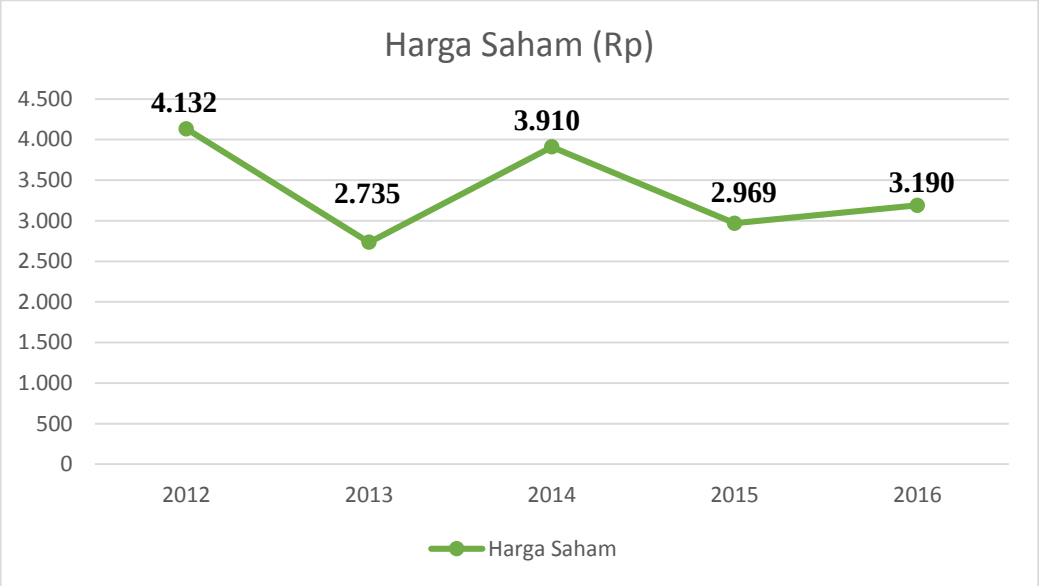

Berdasarkan data tabel dan gambar grafik diatas, terjadi fenomena antara variabel independen dan variabel dependen pada Sub Sektor Perusahaan Otomotif dan Komponen selama periode 2012-2016.

Berdasarkan grafik antara variabel DER dan harga saham dimana DER mengalami peningkatan pada tahun 2012-2013 sebesar 0,06 namun mengalami penurunan pada harga saham sebesar Rp 1.397. Kemudian DER mengalami penurunan sebesar 0,19 pada tahun 2013-2014 namun harga saham meningkat sebesar Rp 1.175. Hal ini berbanding terbalik dengan teori yang dikemukakan MM (Modigliani Miler), semakin tinggi hutang suatu perusahaan maka semakin tinggi pula harga saham pada perusahaan tersebut.

Berdasarkan grafik antara variabel EPS dan Harga Saham pada tahun 2013-2014 dimana EPS menurun sebesar 19.27 namun harga saham mengalami kenaikan sebesar Rp 1.175. Hal ini berbanding terbalik dengan teori signal yang menyatakan bahwa EPS yang tinggi menunjukkan tingkat efisiensi dan efektivitas pengelolaan penjualan perusahaan baik. EPS yang tinggi dapat meningkatkan harga saham.

Berdasarkan grafik antara TATO dan harga saham mengalami nilai yang stabil pada tahun 2015-2016. Namun mengalami peningkatan sebesar Rp 221 pada harga saham.

Berdasarkan uraian di atas, peneliti ingin mengetahui pengaruh faktor-faktor yang mempengaruhi harga saham tersebut dengan mengajukan judul penelitian **"Pengaruh *Return On Asset, Debt to Equity Ratio, Earning Per Share* dan *Total Asset Turn Over* Terhadap Harga Saham Pada Sub Sektor Perusahaan Otomotif dan Komponen yang terdaftar di Bursa Efek Indonesia".**

1.2 Rumusan Masalah

1. Bagaimana pengaruh *Return On Asset*, *Debt to Equity Ratio*, *Earning Per Share* dan *Total Asset Turn Over* terhadap Harga Saham pada perusahaan yang tercatat di Bursa Efek Indonesia pada tahun 2012-2016?
2. Variabel manakah diantara *Return On Asset*, *Debt to Equity Ratio*, *Earning Per Share* dan *Total Asset Turn Over* yang berpengaruh secara dominan terhadap Harga Saham pada Perusahaan Sub Sektor Otomotif dan Komponen yang terdaftar di Bursa Efek Indonesia pada tahun 2012-2016?

1.3 Tujuan Penelitian

Tujuan dari penelitian ini adalah:

1. Untuk menganalisis pengaruh *Return On Asset, Debt to Equity Ratio, Earning Per Share dan Total Asset Turn Over* terhadap harga saham pada perusahaan Otomotif dan Komponen yang terdaftar di Bursa Efek Indonesia tahun 2012-2016.
2. Untuk mengidentifikasi pengaruh *Return On Asset, Debt to Equity Ratio, Earning Per Share, dan Total Asset Turn Over* terhadap harga saham pada Perusahaan Sub Sektor Otomotif dan Komponen yang terdaftar di Bursa Efek Indonesia tahun 2012-2016.

1.4 Manfaat Penelitian

1.4.1 Manfaat Teoritis

Manfaat dari penelitian ini adalah sebagai berikut :

1. Menambah wawasan dan pengetahuan bagi peneliti sehubungan dengan "Pengaruh *Return On Asset*, *Debt to Equity Ratio*, *Earning Per Share*, dan *Total Asset Turn Over* Terhadap Harga Saham pada Perusahaan Sub Sektor Otomotif dan Komponen yang terdaftar di Bursa Efek Indonesia pada Tahun 2012-2016"

2. Penelitian ini juga diharapkan dapat memberikan manfaat serta dapat dijadikan referensi untuk penelitian selanjutnya.

1.4.2 Manfaat Praktis

1. Bagi Perusahaan

Hasil dari penelitian ini diharapkan dapat menjadi informasi ataupun referensi bagi pihak perusahaan untuk meningkatkan kinerja perusahaannya dalam rangka untuk meningkatkan laba pada perusahaan dengan memerhatikan harga saham perusahaan ataupun sebagai referensi untuk penelitian selanjutnya.

2. Bagi Investor

Hasil dari penelitian ini diharapkan menjadi pertimbangan dalam pengambilan keputusan investasi dan strategi keuangan.

DAFTAR PUSTAKA

Adipalguna, I. S., & Sriwijaya, A. A. G. (2016). Pengaruh Likuiditas, Solvabilitas, Aktivitas, Profitabilitas, dan Penilaian Pasar Terhadap Harga Saham Perusahaan LQ45 di BEI. *E-Jurnal Manajemen Unud*, *5*(12), 7638–7668.

Alwi, Iskandar Z. 2008. "Pasar Modal Teori & Aplikasi".Jakarta :Yayasan Pancur Siwah.

Ary, Tatang Gumanti. (2011). *Manajemen Investasi – Konsep, Teori, dan Aplikasi*. Jakarta : Mitra Wacana Media

Azhari, D. F., Rahayu, S. M., & Z.a., Z. (2016). Pengaruh ROE, DER, TATO, dan PER terhadap Harga Saham Perusahaan Properti dan Real Estate yang Go Publik di Bursa Efek Indonesia. *Jurnal Administrasi Bisnis (JAB)*, *32*(2), 1–5.

Bodie, Kane dan Marcus. 2014. Manajemen Portofolio dan Investasi (*Investment).* Edisi 9. Jilid 2. Jakarta: Salemba Empat.

Brigham, Eugene F. dan Houston, Joel F., 2009. *Dasar-Dasar Manajemen Keuangan.* Edisi 10. Diterjemahkan oleh Ali Akbar Yulianto. Jakarta : Penerbit Salemba Empat.

Brigham, Eugene F. dan Houston, 2011. *Dasar-Dasar Manajemen Keuangan. Essentials Of Financial Management.* Edisi 11. Jakarta : Penerbit Salemba Empat.

Darsono, Ashari. (2005). *Pedoman Praktis Memahami Laporan Keuangan*. Yogyakarta : Andi.

Decminar, Yosephine, (2016), *Analisis Pengaruh CR, TATO, ROE, DER dan PER Terhadap Harga Saham Periode 2011-2014*. Skripsi Sarjana (S1) Fakultas Ekonomika Dan Bisnis Universitas Dipnegoro, Semarang

Dewi, P. D. A., & Suaryana, I. G. N. A. (2013). Pengaruh EPS, DER, Dan PBV Terhadap Harga Saham. *E-Jurnal Akuntansi*, *1*, 215–229.

Eduardus Tandelilin. (2007). *Analisis Investasi dan Manajemen Portofolio*. Edisi Pertama, Cetakan Kedua, BPFE. Yogyakarta.

Egam, G. E. Y., Ilat, V., & Pangerapan, S. (2017). Pengaruh Return On Asset (ROA), Return On Equity (ROE), Net Profit Margin (NPM), dan Earning Per Share (EPS) terhadap Harga Saham Perusahaan yang tergabung dalam Indeks LQ45 di Bursa Efek Indonesia Periode Tahun 2013-2015. *Jurnal EMBA*, *5*(1), 105–114.

Fahmi, Irham. 2012. *Pengantar Pasar Modal*. Bandung: Alfabeta.

Fahmi, Irham. (2012). *Analisis Laporan Keuangan*. Cetakan Kedua. Gegerkalong

Hilir., Bandung : Alfabeta.

Fahmi, Irham. (2014). *Analisis Laporan Keuangan*. Bandung : Alfabeta.

Ghozali, Imam. (2011). *Aplikasi Analisis Multivariate Dengan Program SPSS*. Semarang : Badan Penerbit Universitas Diponegoro.

Gumanti, Tatang Ary.(2011). *Manajemen Investasi Konsep, Teori* dan *Aplikasi*. Jakarta : Mitra wacana Media

Hanafi, Mamduh M. (2013). *Manajemen Keuangan*. Edisi 1. Yogyakarta : BPFE.

Harahap, Sofian Safri. (2010). *Analisis Kritis Atas Laporan Keuangan*. Jakarta : Rajawali Persada.

Ichsan, C. R., & Agustin, S. (2016). Pengaruh Kinerja Keuangan Terhadap Perubahan Harga Saham Pada Perusahaan Food And Beverages. *Jurnal Ilmu Dan Riset Manajemen*, *5*(5).

I.G. Ray Widjaya. (2003). *Berbagai Peraturan dan Pelaksananan Undang-Undang di Bidang Hukum Perusahaan, Pemakaian Nama PT, Tata Cara Mendirikan PT, Tata Cara Pendaftaran Perusahaan, TDUP & SIUP*, cet. 3, Jakarta : Kesaint, Blanc.

Jogiyanto. 2008. *Teori Portofolio dan Analisis Investasi*. Yogyakarta: BPFE.

Kasmir. (2012). *Analisis Laporan Keuangan*. Jakarta : PT. Raja Grafindo Persada.

Madichah. (2005). *Pengaruh Earning Per Share, Deviden Per Share dan Financial Leverage terhadap Harga Saham Perusahaan Manufaktur di Bursa Efek Jakarta*. Skripsi S1.

Manurung, H. T., & Haryanto, A. M. (2015). Analisis Pengaruh ROE , EPS , NPM dan MVA terhadap Harga Saham (Studi Kasus Pada Perusahaan Manufaktur Go Public Sektor Food Dan Beverages di BEI Tahun 2009-2013). *Diponegoro Journal Of Management*, *4*(4), 1–16.

Mussalamah, A. D. M., & Muzakar Isa, SE, M. S. (2015). Pengaruh Earning Per Share (EPS), Debt To Equity Ratio (DER) dan Return On Equity (ROE) terhadap Harga Saham (Studi Empiris Pada Perusahaan Manufaktur yang terdaftar di Bursa Efek Indonesia Tahun 2007-2011). *Universitas Muhammadiyah Surakarta*, *19*(2), 189–195.

Nachrowi, Nachrowi Djalal & Hardius Usman. (2006). *Pendekatan Populer dan Praktis Ekonometrika Untuk Analisis Ekonomi dan Keuangan*. Jakarta : Lembaga Penerbit Fakultas Ekonomi Universitas Indonesia.

Nadia Cathelia, R. D. S. (2016). Analisis Pengaruh ROE, DER, TATO, CAPEX dan NCCR terhadap Harga Saham (Studi Kasus pada Perusahaan Manufaktur Sektor Industri Barang Konsumsi yang terdaftar di Bursa Efek Indonesia

Periode. *Diponegoro Journal Of Management*, *5*(3), 1–13.

Nicodemus Hendro P.U., E. T. W. (2016). Analisis Pengaruh Nilai Tukar, Volume Perdagangan, ROA, DER, dan Size terhadap Harga Saham (Studi Kasus Pada Perusahaan yang terdaftar pada Indeks LQ45 Periode 2011-2014). *Diponegoro Journal Of Management*, *5*(1), 1–13.

Phrasasty, E. I., Kertahadi, & Azizah, D. F. (2015). Analisis Kinerja Keuangan Perusahaan Dengan Menggunakan Du Pont System (Studi Pada PT. Semen Indonesia (Persero), Tbk Periode 2009-2013). *Jurnal Administrasi Bisnis (JAB)*, *2*(1), 1–10.

Porman T, Andy. 2007. *Menilai Harga Wajar Saham*. Jakarta : PT Elex media Komputindo.

Priatinah, D., & Kusuma, P. A. (2012). Pengaruh Return On Investment (ROI, Earning Per Share (EPS), dan Dividen Per Share (DPS) terhadap Harga Saham Perusahaan Pertambangan yang terdaftar di Bursa Efek Indonesia (BEI) Periode 2008-2010. *Jurnal Nominal*, *I*(1), 15.

Prihadi, Toto. (2010). *Analisis Laporan Keuangan Teori dan Aplikasi*. Jakarta : Ppm

Puspitadewi, C. I. I., & Rahyuda, H. (2016). E-Jurnal Manajemen Unud, Vol. 5, No. 3, 2016: 1429-1456 ISSN : 2302-8912 Pengaruh DER, ROA, PER dan EVA terhadap Return Saham Pada Perusahaan Food And Beverage di BEI, *5*(3), 1429–1456.

Putra, A. C., Bisnis, J. A., Bisnis, J. A., Diponegoro, U., Hidayat, W., Bisnis, J. A., & Diponegoro, U. (2013). Pengaruh Kinerja Keuangan Terhadap Harga Saham Pada Perusahaan BUMN (Non-Bank) yang Terdaftar di Bursa Efek Indonesia. *DIPONEGORO JOURNAL OF SOCIAL AND POLITIC*, 1–19.

Putra, F. E., & Kindangen, P. (2016). Pengaruh Return On Asset (ROA), Net Profit Margin (NPM), dan Earning Per Share (EPS) terhadap Return Saham Perusahaan Makanan Dan Minuman yang terdaftar di Bursa Efek Indonesia (Periode 2010-2014). *Jurnal EMBA*, *4*(4), 235–245.

Putri, A. A. B., & Sampurno, R. D. (2012). Analisis pengaruh ROA, EPS, NPM, DER dan PBV terhadap Return Saham. Diponegoro Business Review, 1(1), 1–11.

I Made Sudana. (2011). Manajemen Keuangan Perusahaan : Teori dan Praktek. Edisi dua Jakarta : Penerbit Erlangga.

Ircham, M., Handayani, S. R., & Saifi, M. (2014). Pengaruh Struktur Modal dan Profitabilitas Terhadap Harga Saham (Studi pada Perusahaan Makanan dan Minuman yang terdaftar di Bursa Efek Indonesia Tahun 2009-2012). *Jurnal Administrasi Bisnis*, *11*(1), 1–8.

Raharjo, A. M., & Haryanto, A. M. (2015). Analisis Pengaruh EVA, ROA, DER, Volume Perdagangan Dan Kapitalisasi Pasar Terhadap Harga Saham. *Diponegoro Journal Of Management*, *4*(3), 1–11.

Rinnaya, I. Y., Rita Andini, SE, M., & Abrar Oemar, S. (2016). Pengaruh Profitabilitas, Rasio Aktivitas, Keputusan Pendanaan Keputusan Investasi Terhadap Nilai Perusahaan (Studi Empiris Pada Perusahaan Manufaktur Yang Terdaftar di BEI Tahun 2010-2014). *Journal Of Accounting*, *2*(2).

Riyanto, Bambang. 2010. *Dasar-dasar Pembelanjaan Perusahaan*. Yogyakarta: BPFE.

Sanjaya, T., Dwiatmanto, & Endang, M. G. W. N. (2015). Pengaruh Return On Equity (ROE), Debt Ratio (DR), Debt To Equity Ratio (DER), Earning Per Share (EPS) terhadap Harga Saham (Studi pada perusahaan Food and Beverage yang terdaftar di Bursa Efek Indonesia Periode 2011-2013). *Jurnal Administrasi Bisnis (JAB)*, *23*(1), 1–7.

Sri Zuliarni. (2012). *Pengaruh Kinerja Keuangan Terhadap Harga Saham Pada Perusahaan Mining and Mining Service di Bursa Efek Indonesia (BEI). Jurnal Aplikasi Bisnis*, 3(1), 36-48.

Suad Husnan & Enny Pudjiastuti. (2004). *Dasar-dasar Teori Portofolio dan Analisis Sekuritas*. Edisi Keempat, Yogyakarta : BPFE.

Sugeng Haryanto, SE, M. (2008). Jurnal Keuangan Dan Perbankan. *Jurnal Keuangan Dan Perbankan*, *12*(1), 11–21.

Sugiyono. (2011). *Metode Penelitian Kuantitatif, Kualitatif dan R&D*. Bandung : Afabeta

Sunariyah. (2004). *Pengantar Pengetahuan Pasar Modal*. Edisi Keempat. Yogyakarta: UMP AMP YKPN.

Sunaryo. (2011). Analisis Pengaruh ROA (Return On Assets), ROE (Return On Equity), dan EPS (Earning Per Share) terhadap Harga Saham pada Kelompok Industri Barang Konsumsi yang terdaftar di BEI (Bursa Efek Indonesia). *Binus Business Review*, *2*(1), 173–180.

Viandita, T. O., Suhadak, & Husaini, A. (2013). Pengaruh Debt Ratio (DR), Price To Earning Ratio (PER), Earning Per Sahre (EPS), Dan Size Terhadap Harga Saham (Studi Pada Perusahaan Industri Yang Terdaftar di Bursa Efek Indonesia). *Jurnal Administrasi Bisnis (JAB)*, *1*(2), 113–121.