

**PENGARUH SUKU BUNGA DAN JUMLAH UANG BEREDAR  
TERHADAP NILAI TUKAR**



Skripsi Oleh:

**MERLIN APRIENI**

**01021181520040**

**EKONOMI PEMBANGUNAN**

*Diajukan Sebagai Salah Satu Syarat Untuk Meraih Gelar Sarjana Ekonomi*

**KEMENTERIAN PENDIDIKAN, KEBUDAYAAN RISET DAN TEKNOLOGI**

**UNIVERSITAS SRIWIJAYA**

**FAKULTAS EKONOMI**

**2022**

**LEMBAR PERSETUJUAN UJIAN KOMPREHENSIF**  
**PENGARUH SUKU BUNGA DAN JUMLAH UANG BEREDAR**  
**TERHADAP NILAI TUKAR**


Disusun Oleh :

Nama : Merlin Aprieni  
NIM : 01021181520040  
Fakultas : Ekonomi  
Jurusan : Ekonomi Pembangunan  
Bidang Kajian/ Konsentrasi : Ekonomi Moneter


Disetujui untuk digunakan dalam ujian komprehensif.

TANGGAL PERSETUJUAN      DOSEN PEMBIMBING

Tanggal : 10 oktober 2020  
Pembimbing Skripsi I

  
Ketua : Dr. Imam Asngari. S.E.. M Si  
NIP. 197306072002121002

Tanggal : 12 oktober 2020  
Pembimbing Skripsi II

  
Anggota : Dr. Mukhlis S.E. M.Si  
NIP. 197304062010121001

## LEMBAR PERSETUJUAN SKRIPSI

### PENGARUH SUKU BUNGA DAN JUMLAH UANG BEREDAR TERHADAP NILAI TUKAR

Disusun Oleh :

Nama : Merlin Aprieni  
NIM : 01021181520040  
Fakultas : Ekonomi  
Jurusan : Ekonomi Pembangunan  
Bidang Kajian/ Konsentrasi : Ekonomi Moneter

Telah diuji dalam Ujian Komprehensif pada tanggal 25 Mei 2022 dan telah memenuhi syarat untuk diterima.

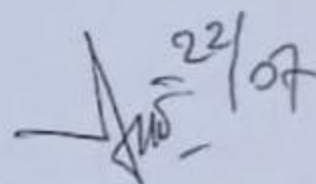

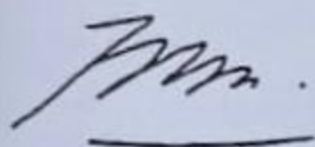
Panitia Ujian Komprehensif

Indralaya, 25 Mei 2022

Ketua

Anggota


Anggota



Dr. Imam Asngari, S.E., M.Si    Dr. Mukhlis, S.E., M.Si    Ariodillah Hidayat, S.E., M.Si  
NIP. 197306072002121002    NIP. 197304062010121001    NIP. 197609112014091003

Mengetahui

Ketua Jurusan Ekonomi Pembangunan



Dr. Mukhlis, S.E., M.Si  
NIP. 197304062010121001

ASLI

JUR. EK. PEMBANGUNAN 15.8.2022  
FAKULTAS EKONOMI UIN

## SURAT PERNYATAAN INTEGRITAS KARYA ILMIAH

Yang bertanda tangan di bawah ini:

Nama Mahasiswa : Merlin aprieni

NIM : 01021181520040

Jurusan : Ekonomi Pembangunan

Bidang Kajian : Ekonom Moneter

Fakultas : Ekonomi

Menyatakan dengan sesungguhnya bahwa skripsi yang berjudul :

**“ Pengaruh Suku Bunga dan Jumlah Uang Beredar Terhadap Nilai tukar ”.**

Pembimbing :

Ketua : Dr. Imam Asngari, S.E, M.Si

Anggota : Dr. Mukhlis, S.E, M.Si

Tanggal Ujian : 25 Mei 2022

Adalah benar hasil karya sendiri. Dalam skripsi ini tidak ada kutipan hasil karya orang lain yang tidak disebutkan sumbernya. Demikianlah pernyataan ini saya buat dengan sebenarnya, dan apabila pernyataan saya ini tidak benar di kemudian hari, saya bersedia dicabut predikat kelulusan dan gelar kesarjanaaan.

Indralaya, 26 Juli 2022

Pernyataan,



Merlin Aprieni

NIM 01021181520040

ASLI

15-8-2022

KOR. EK. PEMBANGUNAN

UNIVERSITAS

## **KATA PENGANTAR**

Segala puji bagi Allah SWT atas rahmat dan karunia-Nya sehingga saya dapat menyelesaikan penulisan skripsi yang berjudul “Pengaruh Suku Bunga dan Jumlah Uang Beredar Terhadap Nilai Tukar” Skripsi ini guna untuk memenuhi salah satu syarat kelulusan dalam meraih gelar sarjana Ekonomi program Strata Satu (S-1) Fakultas Ekonomi Universitas Sriwijaya.

Penulisan skripsi ini disusun berdasarkan referensi pada penelitian sebelumnya serta adanya penambahan referensi terkait yang terbaru. Skripsi ini membahas tentang pengaruh suku bunga, jumlah uang beredar, dan nilai tukar. Dalam proses penyusunan skripsi ini saya tak lepas dari kendala, namun dapat diatasi berkat bimbingan dan bantuan dari berbagai pihak. Dengan penuh kesabaran dan ketekunan serta atas ridha-Nya, saya dapat menyelesaikan penulisan skripsi ini dengan baik.

Penulis



Merlin Aprieni

## UCAPAN TERIMA KASIH

Assalamualaikum Warahmatullahi Wabarakatuh,  
Alhamdulillah tiada kata yang cukup untuk diucapkan dalam menyampaikan rasa syukur atas selesainya penulis dalam menyelesaikan skripsi ini.

Kepada Allah Subhanahu Wata'ala atas rahmat dan karunianya serta ku ucapkan sholawat nabi kita Muhammad Shallallahu Alaihi Wassalam. Selampenulisan dan penyusunan skripsi ini, penulis tidak luput dari berbagai kendala. Kendala tersebut dapat diatasi berkat bantuan, bimbingan dan dukungan dari berbagai pihak. Penulis ingin menyampaikan rasa terima kasih kepada :

1. Kedua orang tua saya Papa Supardi dan Mama Yarsi terima kasih atas segala doa dan dukungan yang tidak henti-hentinya yang kalian berikan kepada saya, terima kasih karena selalu menjadi sandaran, tempat mengadu dan tempat pulang ternyaman serta selalu ada untuk memenuhi segala kebutuhan saya, tidak ada kata-kata yang mampu mendeskripsikan seberapa besar rasa syukur saya memiliki kalian, Semoga segala pengorbanan dan kerja keras yang dilakukan demi membahagiakan kami anak-anakmu, dibalas Allah SWT dengan surga. Gelar Sarjana Ekonomi ini saya persembahkan untuk

kalian.

2. Kepada Adik-adikku Liana Jantri, Jenny Pertiwi, Abang Taqiiim, Adek Syaqirah Melijeta Terima kasih sudah menjadi motivasi pendorong terkuatku agar bisa menyelesaikan kuliah ini sampai selesai. Terima kasih banyak atas segaladukungan dan doa yang tidak henti-hentinya kalian berikan hingga aku bisa di titik ini dengan begitu banyak sekali rintangan dan cobaan. Terima kasih sudah menguatkan dan menjadi sandaran terbaik untuk aku, Tanpa kalian aku bukan apa apa.
3. Kepada Suamiku Agus Wahyudi Terima kasih banyak karena sudah menjadi suami yang sangat baik dan selalu bisa mengerti disaat suka maupun duka serta dalam keadaan apapun, terima kasih sudah menjadi penyemangatku.
4. Bapak Prof. Dr. Ir. H. Anis Sagaff, M.S.C.E selaku Rektor Universitas Sriwijaya.
5. Bapak Prof. Dr. Mohamad Adam, S.E.,M.E selaku Dekan Fakultas Ekonomi Universitas Sriwijaya
6. Bapak Dr. Mukhlis, S.E.,M.Si selaku Ketua Jurusan Ekonomi Pembangunan Fakultas Ekonomi Universitas Sriwijaya dan juga selaku Pembimbing Skripsi saya terima kasih banyak atas segala dukungan, bantuan, dan kemudahan yang telah bapak berikan sehingga saya mampu menyelesaikan pendidikan sarjana saya di Jurusan Ekonomi Pembangunan ini, Semua kebaikan yang bapak berikan tidak akan pernah saya lupakan,

semoga bapak selalu dalam lindungan Allah SWT.

7. Bapak Dr. Imam Asngari, S.E., M.Si selaku Dosen Pembimbing Skripsi terima kasih banyak telah banyak meluangkan waktu, tenaga dan pikiran untuk membimbing saya, serta memberikan masukan dan saran yang sangat membantu sehingga saya mampu menyelesaikan skripsi saya dengan lancar dan mampu menyelesaikan pendidikan S1 saya di Fakultas Ekonomi Universitas Sriwijaya, terima kasih banyak atas segala bantuan dan kebaikan yang telah diberikan selama ini.
8. Bapak Ariodillah Hidayat selaku Dosen Penguji saya terimakasih banyak atas segala kritik dan saran yang sangat membangun sehingga saya mampu menyelesaikan skripsi saya.
9. Bapak Dr. Sukanto, S.E, M.Si selaku Pembimbing Akademik terima kasih sudah meluangkan waktu dan membantu dalam segala hal, sehingga saya mampu menyelesaikan skripsi.
10. Bapak/Ibu Dosen Fakultas Ekonomi Universitas Sriwijaya, terima kasih banyak atas ilmu pengetahuan yang telah diberikan selama masa perkuliahan di Fakultas Ekonomi Universitas Sriwijaya.
11. Seluruh Staf Fakultas Ekonomi Universitas Sriwijaya, yang telah banyak membantu saya selama masa perkuliahan, khususnya Kak Heru, Mbak Narti, Yuk Sumi, dan Mba In terimakasih banyak atas segala kebaikan yang telah kalian



berikan.

12. Kepada teman-teman Ekonomi Pembangunan 2015, terutama teman terbaik saya, Dewi Sulasih dan Mustina Ayu, Terima kasih kalian telah membantu saya dalam segala hal dan memberi motivasi kepada saya.
13. Dan untuk semua pihak yang terlibat dalam kelancaran penulisan skripsi saya ini yang mungkin tidak mampu saya sebutkan satu per satu, saya ucapkan banyak terima kasih atas segala kebaikan yang telah kalian berikan, semoga Allah SWT membalas kebaikan kalian semua, aamiin ya rabbal alamin.

Indralaya, 26 Juli 2022



Merlin Aprieni

**DAFTAR RIWAYAT HIDUP**

Nama : Merlin Aprieni

NIM : 01021181520040

Tempat, Tanggal Lahir :

Tanjung Alai, 08 April 1997

Alamat : Tanjung Alai

Handphone : 0821-8685-2041

Agama

Islam

Jenis Kelamin

Perempuan

Status

Menikah

Kewarganegaraan

Indonesia

Email

Merlinaprieni97gmail.com

**Pendidikan**

2003-2009

SD Negeri 1 Tanjung Alai

2009-2012

SMP Negeri 5 Kayuagung

2012-2015

SMA Negeri 1 Kayuagung

2015-2022

Fakultas Ekonomi, Jurusan  
EkonomiPembangunan  
Universitas Sriwijaya

**ABSTRAK**  
**PENGARUH SUKU BUNGA DAN JUMLAH UANG BEREDAR**  
**TERHADAP NILAI TUKAR**

**Oleh :**

**Merlin Aprieni, Imam Asngari, Mukhlis**

Penelitian bertujuan untuk mengetahui Pengaruh Suku Bunga dan Jumlah Uang Beredar terhadap Nilai Tukar di Indonesia. Data yang digunakan dalam penelitian ini adalah data sekunder *time series*. Sumber data berasal dari instansi yang terkait dengan Nilai Tukar, Suku Bunga, dan Jumlah Uang Beredar yaitu Bank Indonesia dan Badan Pusat Statistika (BPS) data *time series* dari tahun 1999-2021. Teknik analisis yang digunakan deskriptif kuantitatif. Dengan model regresi berganda dengan metode OLS (*Ordinary Least Square*). Hasil penelitian perkembangan jumlah uang beredar suku bunga, dan nilai tukar pada tahun 1999-2021 mengalami peningkatan yang fluktuatif dan tidak stabil setiap tahunnya. Suku Bunga berpengaruh positif dan Jumlah Uang Beredar juga berpengaruh positif yang signifikan dan sangat besar pengaruhnya terhadap Nilai Tukar. Nilai koefisien Suku Bunga sebanyak -0.000669 dengan nilai t-hitung 2.436267 > t-tabel 2.086 yang berarti berpengaruh positif dan nilai koefisien Jumlah Uang Beredar sebanyak 0.000941 kemudian t-hitung sebanyak 10.40859.

**Kata Kunci :** *Suku Bunga, Jumlah Uang Beredar, Nilai Tukar*

**Pembimbing I**




Dr. Imam Asngari, S.E., M.Si  
NIP. 197306072002121002

**Pembimbing II**



Dr. Mukhlis, S.E., M.Si  
NIP. 197304062010121001

**Ketua Jurusan Ekonomi Pembangunan**



Dr. Mukhlis, S.E., M.Si  
NIP. 197304062010121001

**ABSTRACT**  
**EFFECT OF INTEREST RATE AND THE AMOUNT OF THE MONEY**  
**CIRCULATION ON THE EXCHANGE RATE**

**By :**

**Merlin Aprieni, Imam Asngari, Mukhlis**

the study aims to determine the effect of interest rates and the amount of money in circulation on the exchange rate in Indonesia. The data used in this study is secondary *time series data*. Data sources come from agencies related to Exchange Rates, Interest Rates, and Money Supply, namely Bank Indonesia and the Central Statistics Agency (BPS) for *time series* from 1999-2021. The analytical technique used is descriptive quantitative. With multiple regression model with OLS (*Ordinary Least Square*). The results of research on the development of the money supply, interest rates, and exchange rates from 1999-2021 have increased fluctuating and unstable every year. Interest Rate has a positive effect and the Money Supply also has a significant positive effect and has a very large effect on the Exchange Rate. The interest rate coefficient value is -0.000669 with a t-count value of  $2.436267 > t\text{-table } 2.086$  which means it has a positive effect and the coefficient value of the Money Supply is 0.000941 then the t-count is 10,40859.

**Keywords:** *Interest Rate, Money Supply, Exchange Rate*

**Advisor I**




Dr. Imam Asngari, S.E., M.Si  
NIP. 197306072002121002

**Advisor II**



Dr. Mukhlis, S.E., M.Si  
NIP. 197304062010121001

**Head of the Department of**  
**Development Economics**



Dr. Mukhlis, S.E., M.Si  
NIP. 197304062010121001

## DAFTAR ISI

	<b>Halaman</b>
<b>ABSTRAK</b> .....	<b>i</b>
<b>ABSTRACT</b> .....	<b>xi</b>
<b>DAFTAR ISI</b> .....	<b>xii</b>
<b>DAFTAR TABEL</b> .....	<b>xv</b>
<b>DAFTAR GAMBAR</b> .....	<b>xvi</b>
<b>DAFTAR LAMPIRAN</b> .....	<b>xvii</b>
<b>BAB I PENDAHULUAN</b> .....	<b>1</b>
1.1 Latar Belakang.....	1
1.2 Rumusan Masalah.....	5
1.3 Tujuan Penelitian .....	5
1.4 Manfaat Penelitian .....	5
<b>BAB II STUDI PUSTAKA</b> .....	<b>7</b>
2.1 Landasan Teori .....	7
2.1.1 Teori Kuantitas Uang .....	7
2.1.2 Teori Kuantitas Tradisional .....	12
2.1.2.1 Bentuk Transaksi dari Persamaan Kuantitas .....	12
2.1.2.2 Bentuk Pendapatan dari Persamaan Kuantitas.....	13
2.1.2 Teori Nilai Tukar Rupiah (Kurs) .....	14
2.1.3 Teori Suku Bunga.....	20
2.1.4 Teori Jumlah Uang Beredar (JUB).....	24
2.2 Penelitian Terdahulu .....	26
2.3 Kerangka Pikir .....	32
2.4 Hipotesis Penelitian .....	33
<b>BAB III METODE PENELITIAN</b> .....	<b>34</b>

<b>3.1 Ruang Lingkup Penelitian .....</b>	<b>34</b>
<b>3.2 Jenis dan Sumber Data .....</b>	<b>34</b>
<b>3.3 Teknik Analisis .....</b>	<b>34</b>
<b>3.4 Uji Asumsi Klasik .....</b>	<b>35</b>
<b>3.4.1 Uji Normalitas .....</b>	<b>35</b>
<b>3.4.2 Uji Multikolinieritas .....</b>	<b>36</b>
<b>3.4.3 Uji Heteroskedastisitas .....</b>	<b>36</b>
3.4.4 Uji Autokorelasi .....	37
<b>3.5 Uji Statistik .....</b>	<b>38</b>
<b>3.5.1 Uji F .....</b>	<b>38</b>
<b>3.5.2 Uji t .....</b>	<b>38</b>
3.6 Koefisien Determinasi ( $R^2$ ) .....	39
<b>3.7 Definisi Operasional dan Pengukuran Variabel .....</b>	<b>39</b>
<b>BAB IV HASIL DAN PEMBAHASAN .....</b>	<b>40</b>
<b>4.1 Perkembangan Variabel Penelitian .....</b>	<b>40</b>
4.1.1 Perkembangan Nilai Tukar di Indonesia .....	40
4.1.2 Perkembangan Suku Bunga di Indonesia .....	43
4.1.3 Perkembangan Jumlah Uang Beredar di Indonesia .....	45
<b>4.2 Hasil Penelitian .....</b>	<b>47</b>
4.2.1 Statistik Deskriptif .....	47
4.2.2 Hasil Analisis .....	48
4.2.3 Uji Asumsi Klasik .....	49
4.2.3.1 Uji Normalitas Residual .....	49
4.2.3.2 Uji Multikolinearitas .....	50
4.2.3.3 Uji Autokorelasi .....	51

4.2.4 Uji Statistik .....	52
4.2.4.1 Uji F .....	52
4.2.4.2 Uji t .....	53
<b>4.3 Pembahasan .....</b>	<b>55</b>
4.3.1 Hubungan antara Suku Bunga dengan Nilai Tukar .....	55
4.3.2 Hubungan Jumlah Uang Beredar dengan Nilai Tukar .....	56
<b>BAB V KESIMPULAN DAN SARAN .....</b>	<b>58</b>
5.1 Kesimpulan .....	58
5.2 Saran .....	58
<b>DAFTAR PUSTAKA .....</b>	<b>59</b>
<b>LAMPIRAN .....</b>	<b>62</b>

## DAFTAR TABEL

Tabel 1. 1 Nilai Tukar, Suku Bunga dan Jumlah Uang Beredar Periode 1999-2021 .....	3
Tabel 4. 1 Statistik Deskriptif.....	47
Tabel 4. 2 Hasil Multikolinearitas dengan menggunakan Uji Variance Inflation Factor (VIF) .....	50
Tabel 4. 3 Hasil Uji Autokorelasi dengan menggunakan Uji Breusch Godfrey Serial Correlation LM Test .....	51
Tabel 4. 4 Hasil Heteroskedastisitas dengan menggunakan Uji Breusch-Pagan-Godfrey (BPG).....	52
Tabel 4. 5 Hasil Regresi Berganda .....	48
Tabel 4. 6 Hasil Uji t.....	53



## **DAFTAR GAMBAR**

Gambar 2. 1 Keseimbangan dalam Pasar Valuta Asing .....	17
Gambar 2. 2 Kurva Tingkat Bunga Keseimbangan (Klasik).....	22
Gambar 2. 3 Kurva Tingkat Keseimbangan Keynes .....	23
Gambar 2. 4 Kerangka Pemikiran .....	33
Gambar 4. 1 Perkembangan Nilai Tukar di Indonesia/Rp Periode 1999-2019	42
Gambar 4. 2 Perkembangan Suku Bunga di Indonesia/Rp Periode 1999-2019 .....	44
Gambar 4. 3 Perkembangan Jumlah Uang Beredar/Rp Periode 1999-2019 .....	46
Gambar 4. 4 Uji Normalitas Residual.....	50

## **DAFTAR LAMPIRAN**

Lampiran 1 Statistik Deskriptif .....	62
Lampiran 2 Estimasi Hipotesis.....	62
Lampiran 3 Uji Normalitas Residual.....	63
Lampiran 4 Uji Heteroskedasticity .....	63
Lampiran 5 Uji Autokorelasi.....	64
Lampiran 6 Uji Multikolinearitas .....	64

# **BAB I**

## **PENDAHULUAN**

### **1.1 Latar Belakang**

Keterbukaan perekonomian menjadi salah satu faktor kekhawatiran bagi tiap negara. Arus liberalisasi dan globalisasi yang deras akan memberi dampak pada fundamental perekonomian tiap negara. Untuk mengatasinya, perlu ditetapkan kebijakan moneter yang stabil agar dapat menjadi pelindung bagi faktor ekonomi dan memperkuat perekonomian pada jangka panjang. Kemudian, Keterbukaan ekonomi dapat menurunkan standar sosial dan lingkungan dapat meningkatkan kemiskinan pada negara berkembang dan krisis keuangan suatu negara (Purnomo, 2020).

Sejauh ini, Dollar Amerika Serikat (US Dollar) menjadi mata uang yang paling kuat sehingga dijadikan pembanding dalam proses transaksi mata uang. Selain itu, sebagian besar negara berkembang menggunakannya menjadi mata uang acuan. Di sisi lain, Negara Amerika ialah partner dagang paling dominan bagi Indonesia. Pada saat kondisi rupiah terhadap dollar tidak stabil, maka akan menyebabkan terganggunya kelancaran perdagangan dan berdampak pada kerugian ekonomi karena perdagangan yang dilakukan diukur menggunakan dollar. Kecenderungan dunia dapat mengakibatkan perekonomian suatu negara dapat terintegrasi dengan perekonomian, sesuai dengan keterbukaan negara yang bersangkutan.

Perekonomian yang terbuka dapat menyebabkan perekonomian yang banyak diengaruhi. Derajat keterbukaan akan membawa dampak perubahan nilai tukar

seharusnya di jaga stabilitasnya (Arifin & Mayasya, 2018). Harga mata uang dalam satuan mata uang asing yakni jumlah mata uang di suatu negara asing bayarkan untuk memperoleh suatu mata uang dalam negeri adalah arti dari nilai tukar (Yudha, 1996). Perdagangan internasional merupakan perdagangan yang menghubungkan satu negara dengan negara lain, hal ini juga menyebabkan satu negara dengan negara lainnya menjadi saling bergantung (Listika et al., 2019). Perekonomian yang terbuka juga memberi manfaat dan dampak ekonomis bagi perdagangan internasional. Perbedaan mata uang baik di gunakan di negara pengimpor maupun pengekspor yang menimbulkan suatu perbedaan nilai tukar mata uang, oleh karena itu di perlukan penukaran antarnegara. nilai tukar mata uang oleh suatu negara tentunya berbeda-beda hal ini dikarenakan setiap negara memiliki prinsipnya masing-masing dan ditentukan oleh permintaan dan penawaran mata uang (Kurnia & Purnomo, 2009).

Adapun faktor lain yang berpengaruh pada nilai tukar yaitu suku bunga domestik atau lebih sering disebut suku bunga. Menurut (Laksono T.Y., 2017), apabila kondisi faktor lain tetap, suku bunga domestik yang semakin meningkat akan menyebabkan apresiasi terhadap harga kurs suatu negara, sedangkan untuk nilai suku bunga asing atau luar negeri yang meningkat akan memberikan dampak pada kurs domestik yang depresiasi terhadap kurs negara lain. Menurut (Oktavia, *dkk* 2013) bahwa peningkatan suku bunga domestik mengalami apresiasi, sebaliknya jika uang domestik atau kurs mengalami depresiasi dikarenakan tingkat suku bunga domestik turun.

Selanjutnya, nilai tukar rupiah juga dipengaruhi oleh faktor ekonomi. Uang beredar merupakan faktor yang bisa memberi pengaruh pada nilai tukar terhadap rupiah. Faktor tersebut memiliki peran penting dalam suatu perekonomian negara. Pada perekonomian suatu negara, jumlah uang beredar menekan arus pada kurs rupiah jika dibandingkan dengan mata uang yang digunakan negara lain. Kenaikkan harga barang yang diukur dengan *termof money* serta berpengaruh pada kenaikan harga mata uang yang telah diukur oleh valuta asing. (Inflasi et al., 2018).

**Tabel 1. 1**  
**Nilai Tukar, Suku Bunga dan Jumlah Uang Beredar Periode 1999-2021**

Tahun	Nilai Tukar	Suku Bunga	Jumlah Uang Beredar
1999	7.156.00	478.676	124.633
2000	9.486.30	1.838.045	162.186
2001	10.532.30	2.560.186	177.731
2002	8.912.00	2.278.266	191.939
2003	8.485.80	1.074.483	213.784
2004	9.253.80	617.433	245.946
2005	9.841.30	680.588	271.140
2006	9.068.30	8931	347.013
2007	9.351.80	7800	450.055
2008	11.243.80	7576	456.787
2009	9.457.75	611.762	515.824
2010	9.016.30	428.944	605.411
2011	9.075.30	436.912	722.991
2012	9.656.75	315.84	758.455
2013	12.087.10	3072	842.936
2014	12.438.29	4800	905.441
2015	13.417.67	5625	1003.960
2016	13.854.60	3825	1125.675
2017	13.556.21	2295	1282.849
2018	13.380.36	2700	1393.427
2019	13.260.10	3000	1480.143
2020	14.105.00	3700	6900049
2021	14.262.00	3500	7672400

Sumber : Bank Indonesia, Statistik Ekonomi Keuangan Indonesia, Berbagai edisi, Badan Pusat Statistika, Indikator Ekonomi, Berbagai edisi.

Perubahan jumlah uang beredar akan mengakibatkan perubahan pendapatan, harga secara proposional yang artinya jumlah uang naik dua kali tetapi kelemahannya mengabaikan pengaruh tingkat bunga terhadap permintaan uang.

Pada Tabel 1.1, menunjukkan nilai tukar Rupiah pada periode 1999-2021 cenderung berfluktuasi. Pada tahun 1990 sampai 1997 Dolar AS bertahan di kisaran Rp 1.901.00 milyar sampai Rp 2.308.00 milyar, karena pada saat itu Indonesia masih menganut sistem kurs terkendali. Sampai akhirnya terjadi krisis moneter dan terjadi pelemahan Rupiah yang sangat drastis. Memasuki agustus 1997 Indonesia pun meninggalkan sistem kurs terkendali, dan beralih ke sistem kurs mengambang.

Selanjutnya, di tahun 2002 rupiah mengalami apresiasi terhadap US Dollar dari tahun 2001 yaitu sebesar Rp 8.912.00 milyar. Hal ini dikarenakan terjadinya pengalihan kepemimpinan nasional sehingga meningkatkan kepercayaan pasar, dan sebagai harapan bahwa krisis politik akan berakhir pada perekonomian Indonesia. Pada tahun berikutnya tahun 2003-2012 pertumbuhan nilai Rupiah berfluktuatif atas US Dollar yang menyebabkan krisis finansial. Tahun 2019 nilai Rupiah melemah menjadi Rp 13.260.10 milyar.

Pada krisis ekonomi tahun 1998 di Indonesia, pergerakan suku bunga mencapai 3.784.00 milyar. setelahnya pergerakan suku bunga kembali berfluktuatif (1999-2017). Tahun 2001 merupakan pencapaian suku bunga tertinggi yaitu 25.601.86 milyar. Sementara tahun 2019 adalah pencapaian suku bunga terendah yaitu hanya 3000 milyar.

Setiap tahunnya jumlah uang beredar mengalami peningkatan. Hal ini sejalan dengan konsep bahwa kegiatan perekonomian yang tinggi dicerminkan oleh

tingginya pendapatan nasional. Pada akhir tahun 1997 nilai jumlah uang beredar sebesar Rp 78.343 milyar. Kemudian tahun 2002 jumlah uang beredar sebesar Rp 191.939 miliar. Tahun 2007 sebesar Rp 450.055 miliar. Selanjutnya tahun 2012 jumlah uang beredar sebesar Rp 758.455 miliar dan tahun 2019 yaitu sebesar Rp 1.480.143 miliar.

Berkaitan dengan latar belakang penelitian ini, saya tertarik untuk melakukan penelitian lebih lanjut mengenai “Pengaruh Suku Bunga dan Jumlah Uang Beredar terhadap Nilai Tukar”.

## **1.2 Rumusan Masalah**

Bagaimana Pengaruh Suku Bunga dan Jumlah Uang Beredar terhadap Nilai Tukar di Indonesia Tahun 1999-2021.

## **1.3 Tujuan Penelitian**

Tujuan dari penelitian ini adalah untuk menganalisis Pengaruh Suku Bunga dan Jumlah Uang Beredar terhadap nilai tukar, mengetahui secara simultan apakah nilai tukar dipengaruhi oleh suku bunga dan jumlah uang beredar.

## **1.4 Manfaat Penelitian**

### **1.4.1 Manfaat Teoritis**

Memberikan bukti bagaimana terjadinya pengaruh dari variabel Suku Bunga dan Jumlah Uang Beredar terhadap Nilai Tukar

### **1.4.2 Manfaat Akademis**

Harapannya dengan hasil penelitian ini teori permasalahan yang dibahas dapat diterapkan dengan kondisi nyata dan memenuhi persyaratan akademik untuk memperoleh gelar Sarjana Ekonomi.

## DAFTAR PUSTAKA

- Ambarwati, & Sri Dwi Ari. 2010, Manajemen Keuangan Lanjutan, E. (2015). ( Studi Pada Sub-Sektor Perbankan Di Bursa Efek Indonesia Periode 2011-2015 ). *Jurnal Adminisrasi Bisnis*, 35(2), 77–85.
- Anggraini, A. R., & Oliver, J. (2019). *Journal of Chemical Information and Modeling*, 53(9), 1689–1699.  
<https://doi.org/10.1017/CBO9781107415324.004>
- Arifin, S., & Mayasya, S. (2018). Faktor - Faktor Yang Mempengaruhi Nilai Tukar Rupiah Terhadap Dolar Amerika Serikat. *Jurnal Ekonomi-Qu*, 8(1), 82–96.  
<https://doi.org/10.35448/jequ.v8i1.4965>
- Atmadja, A. S. (2002). Analisa Pergerakan Nilai Tukar Rupiah Terhadap Dolar Amerika Setelah Diterapkannya Kebijakan Sistem Nilai Tukar Mengambang Bebas Di Indonesia. *Jurnal Akuntansi Dan Keuangan*, 4(1), 69–78.  
<https://doi.org/10.9744/jak.4.1.pp.69-78>
- Badan Pusat Statistika (BPS). Indikator Ekonomi, Berbagai edisi, Jakarta.
- Bank Indonesia. Statistik Ekonomi dan Keuangan Indonesia (SEKI), Berbagai edisi, Jakarta.
- Di, S., & Pao, D. (2018). *Seminar Nasional dan Call for Paper: Manajemen, Akuntansi dan Perbankan 2018 | 1090*. 1090–1104.
- Ekspor, D. A. N., Nilai, T., Rupiah, T., & Muzakky, A. (2015). *Studi Pada Bank Indonesia Periode Tahun 2002-2013*. 10(1), 1–8.
- Fahmi, A. (2019). Pengaruh capital inflow , inflasi , suku bunga , ekspor , dan impor terhadap nilai tukar rupiah. *Kinerja*, 16(1), 40–50.
- Gujarati, Damodar. (2006). Dasar-Dasar Ekonometrika. Jakarta: Erlangga.
- Hazizah, N., Viphindrartin, S., & Zainuri, Z. (2017). Pengaruh JUB, Suku Bunga, Inflasi, Ekspor dan Impor terhadap Nilai Tukar Rupiah atas Dollar Amerika Serikat. *E-Journal Ekonomi Bisnis Dan Akuntansi*, 4(1), 97.  
<https://doi.org/10.19184/ejeba.v4i1.4600>
- Inflasi, D. A. N., Nilai, T., Rupiah, T., Pembangunan, J. E., & Ekonomi, F. (2018). Pengaruh Suku Bunga Deposito, Jumlah Uang Beredar, Dan Inflasi Terhadap Nilai Tukar Rupiah Terhadap Dollar. *Pengaruh Suku Bunga Deposito, Jumlah Uang Beredar, Dan Inflasi Terhadap Nilai Tukar Rupiah Terhadap Dollar*, 18(2), 181–192.
- Jurnal Kajian Ekonomi, Januari 2013, Vol. I, No. 02 Analisis Kurs dan Money Supply di Indonesia Oleh : Adek Laksmi Oktavia \*, Sri Ulfa Sentosa \*\*, Hasdi*



- Aimon. (2013). *I*(02), 149–165.
- Kampar, K. (2008). *Faculty Of Economi Riau University, Pekanbaru Indonesia*. 2(1), 162–171.
- Kurnia, A. M., & Purnomo, D. (2009). Fluktuasi Kurs Rupiah Terhadap Dollar Amerika Serikat Pada Periode Tahun 1997.I – 2004.Iv. *Jurnal Ekonomi Pembangunan: Kajian Masalah Ekonomi Dan Pembangunan*, 10(2), 234. <https://doi.org/10.23917/jep.v10i2.802>
- Laksono T.Y., R. (2017). Analisis Pengaruh Suku Bunga, Pendapatan Nasional dan Inflasi Terhadap Nilai Tukar Nominal : Pendekatan Dengan Cointegration Dan Error Correction Model (Ecm). *Jurnal Riset Akuntansi Dan Keuangan*, 4(1), 911–926. <https://doi.org/10.17509/jrak.v4i1.7715>
- Landa, (2014). Pengaruh Jumlah Uang Beredar dan Suku Bunga BI terhadap Kurs Rupiah di Indonesia. Vol 4 no 1.
- Listika, N., Asngari, I., & Suhel, S. (2019). Pengaruh inflasi dan capital inflow terhadap nilai tukar: Studi kasus Indonesia-Malaysia. *Jurnal Ekonomi Pembangunan*, 16(1), 19–26. <https://doi.org/10.29259/jep.v16i1.8874>
- Murtadho, M. (2016). Pengaruh Suku Bunga Terhadap Nilai Tukar Serta Pengaruhnya Terhadap Indeks Harga Saham (Studi Kasus Indonesia, China dan Australia). *E-Journal Manajemen Kinerja*, 2(2), 1–10.
- Musyaffa', A. S., & Sulasmiyati, S. (2017). Pengaruh Jumlah Uang Beredar, Inflasi dan Suku Bunga terhadap Nilai Tukar Rupiah Terhadap Dollar (Studi Pada Bank Indonesia Periode 2011-2015). *Jurnal Administrasi Bisnis*, 50(4), 19–24.
- Natsir, M. (2014). Ekonomi Moneter dan Kebanksentralan. *Mitra Wacana Media*, 1(9), 266. [http://repository.unpas.ac.id/32783/5/BAB II.pdf](http://repository.unpas.ac.id/32783/5/BAB%20II.pdf)
- Noor, Z. Z. (2011). Pengaruh Inflasi , Suku Bunga , dan Jumlah Uang Beredar Terhadap Nilai Tukar. *Trikonomika*, 10(2), 139–147.
- Purnomo, R. N. (2020). Analisis Pengaruh Keterbukaan Ekonomi Terhadap Pertumbuhan Ekonomi (Studi Kasus: Asean Tahun 2007 – 2017). *Jurnal Dinamika Ekonomi Pembangunan*, 2(2), 20. <https://doi.org/10.14710/jdep.2.2.20-35>
- Raharjo, S. (2010). Pengaruh inflasi, nilai kurs rupiah, dan tingkat suku bunga terhadap harga saham di bursa efek indonesia. *Jurnal Ekonomi, Bisnis*, 1–16.
- Rahmadi, S. (2011). Halaman Tulisan Jurnal (Judul dan Abstraksi). *Jurnal Paradigma Ekonomika*, 1(4), 48–61.
- Triyono, T. (2008). Analisis Perubahan Kurs Rupiah Terhadap Dollar Amerika. *Jurnal Ekonomi Pembangunan: Kajian Masalah Ekonomi Dan*

*Pembangunan*, 9(2), 156. <https://doi.org/10.23917/jep.v9i2.1022>

Widarjono, Agus. (2009). *Ekonometrika Pengantar dan Aplikasinya*. Yogyakarta: Ekonesia.

William, T., & Juwita, R. (2012). *Pengaruh Suku Bunga, Inflasi, Dan Pendapatan Nasional Terhadap Nilai Tukar Rupiah Tahun 2008-2012*. 1–10.

Yudha, A. El. (1996). *Dan Volume Ekspor Impor Terhadap*.