

**PENGARUH LAPORAN ARUS KAS, LABA BERSIH DAN *ECONOMIC VALUE ADDED* (EVA) TERHADAP *VOLUME* PERDAGANGAN SAHAM PADA PERUSAHAAN KELOMPOK LQ-45 DI BURSA EFEK INDONESIA TAHUN 2016-2020**



Oleh :  
**LATIFAH AMELIASARI**  
**01031481922054**  
**AKUNTANSI**

*Diajukan Sebagai Salah Satu Syarat Untuk Meraih Gelar Sarjana Ekonomi*

**KEMENTERIAN PENDIDIKAN, KEBUDAYAAN, RISET, DAN TEKNOLOGI**

**UNIVERSITAS SRIWIJAYA**

**FAKULTAS EKONOMI**

**2022**

**LEMBAR PERSETUJUAN UJIAN KOMPREHENSIF**

**PENGARUH LAPORAN ARUS KAS, LABA BERSIH DAN  
ECONOMIC VALUE ADDED (EVA) TERHADAP  
VOLUME PERDAGANGAN SAHAM PADA  
PERUSAHAAN KELOMPOK LQ-45 DI  
BURSA EFEK INDONESIA TAHUN 2016-2020**

Disusun Oleh :

Nama : Latifah Ameliasari  
NIM : 01031481922054  
Fakultas : Ekonomi  
Jurusan : Akuntansi  
Bidang Kajian/Konsentrasi : Akuntansi Manajemen


Disetujui untuk digunakan dalam ujian komprehensif.

Tanggal Persetujuan

Dosen Pembimbing


Ketua

Tanggal : 21 Juni 2022

  
Dr. Yulia Saftiana, S.E., M. Si., Ak., CA  
NIP. 196707011992032003

Anggota

Tanggal : 17 JUNI 2022

  
Umi Kalsum, S.E., M. Si., Ak., CA  
NIP. 198207032014042001

**LEMBAR PERSETUJUAN SKRIPSI**

**PENGARUH LAPORAN ARUS KAS, LABA BERSIH DAN ECONOMIC VALUE ADDED (EVA) TERHADAP VOLUME PERDAGANGAN SAHAM PADA PERUSAHAAN KELOMPOK LQ-45 DI BURSA EFEK INDONESIA TAHUN 2016-2020**

Disusun Oleh:

Nama : Latifah Ameliasari  
NIM : 01031481922054  
Fakultas : Ekonomi  
Jurusan : Akuntansi  
Bidang Kajian/Konsentrasi : Akuntansi Manajemen

Telah diuji dalam ujian komprehensif pada Selasa, 12 Juli 2022 dan memenuhi syarat untuk diterima.

Panitia Ujian Komprehensif  
Palembang, 22 Juli 2022

Ketua

Anggota

Anggota



Dr. Yulia Saftiana, S.E., M.Si, Ak., CA  
NIP. 196707011992032003



Umi Kalsum, S.E., M.Si, Ak., CA  
NIP. 198207032014042001



Dr. Shelly F. Kartasari, S.E., M.Si., Ak  
NIP. 198102192002122001

Mengetahui,  
Ketua Jurusan Akuntansi

**ASLI**  
JURUSAN AKUTANSI  
FAKULTAS EKONOMI UNSRI

24/08/2022  
  
Arista Hakiki, S.E., M. Acc., Ak  
NIP. 197303171997031002

**LEMBAR PERSETUJUAN SKRIPSI**

**PENGARUH LAPORAN ARUS KAS, LABA BERSIH DAN ECONOMIC VALUE ADDED  
(EVA) TERHADAP VOLUME PERDAGANGAN SAHAM PADA PERUSAHAAN  
KELOMPOK LQ-45 DI BURSA EFEK INDONESIA TAHUN 2016-2020**

Disusun Oleh:

Nama : Latifah Ameliasari  
NIM : 01031481922054  
Fakultas : Ekonomi  
Jurusan : Akuntansi  
Bidang Kajian/Konsentrasi : Akuntansi Manajemen

Telah diuji dalam ujian komprehensif pada Selasa, 12 Juli 2022 dan memenuhi syarat untuk diterima.

Panitia Ujian Komprehensif  
Palembang, 22 Juli 2022

Ketua

Anggota

Anggota



Dr. Yulia Saftiana, S.E., M.Si.Ak., CA  
NIP. 196707011992032003



Umi Kalsum, S.E., M.Si.Ak., CA  
NIP. 198207032014042001



Dr. Shelly F. Kartasari, S.E., M.Si., Ak  
NIP. 198102192002122001

Mengetahui,  
Ketua Jurusan Akuntansi



Arista Hakiki, S.E., M. Acc., Ak  
NIP. 197303171997031002

## SURAT PERNYATAAN INTEGRITAS KARYA ILMIAH

Yang bertanda tangan di bawah ini:

Nama : Latifah Ameliasari  
NIM : 01031481922054  
Fakultas : Ekonomi  
Jurusan : Akuntansi  
Bidang Kajian : Akuntansi Manajemen

Menyatakan dengan sesungguhnya bahwa skripsi yang berjudul:

Pengaruh Laporan Arus Kas, Laba Bersih dan *Economic Value Added* (EVA) terhadap Volume Perdagangan Saham pada Perusahaan Kelompok LQ-45 di Bursa Efek Indonesia Tahun 2016-2020

Pembimbing:

Ketua : Dr. Yulia Saftiana, S.E., M.Si.Ak.,CA  
Anggota : Umi Kalsum, S.E., M.Si.Ak.,CA  
Tanggal Ujian : 12 Juli 2022

Adalah benar hasil karya saya sendiri. Dalam skripsi ini tidak ada kutipan hasil karya orang lain yang tidak disebutkan sumbernya.

Demikian pernyataan ini saya buat dengan sebenarnya, dan apabila pernyataan ini tidak benar di kemudian hari, saya bersedia dicabut predikat kelulusan dan gelar kesarjanaaan.

Palembang, 12 Agustus 2022

Yang Membuat Pernyataan



**Latifah Ameliasari**  
NIM. 01031481922054

## **MOTTO DAN PERSEMBAHAN**

### **Motto**

*Imagination will often carry us to worlds that never were, but without it we go nowhere.*

-Carl Sagan

### **Kupersembahkan untuk:**

- Orang tua dan Adik-adik Tercinta
- Dosen Pembimbing
- Sahabatku Tersayang
- Almamaterku

## KATA PENGANTAR



Assalamualaikum Warahmatullahi Wabarakatuh.

Alhamdulillah rabbil ‘alamiin. Puji dan syukur saya panjatkan kehadiran Allah Subhanahu Wa Ta’ala, karena atas limpahan rahmat dan hidayah-Nya penulis dapat menyelesaikan Skripsi yang berjudul “Pengaruh Laporan Arus Kas, Laba Bersih dan *Economic Value Added* (EVA) terhadap Volume Perdagangan Saham pada Perusahaan Kelompok LQ-45 di Bursa Efek Indonesia Tahun 2016-2020”. Tujuan penulisan Skripsi ini guna memenuhi salah satu syarat untuk menyelesaikan pendidikan di Program Sarjana Fakultas Ekonomi Universitas Sriwijaya Palembang.

Selama penulisan skripsi ini, penulis tak luput dari berbagai kendala-kendala tersebut dapat diatasi berkat bantuan, bimbingan, doa serta dorongan dari berbagai pihak. Oleh karena itu dengan segala hormat dan kerendahan hati perkenankanlah penulis mengucapkan terima kasih kepada:

1. Allah SWT yang telah meridhoi dan memberikan kemudahan penulis sehingga penulis dapat menyelesaikan skripsi ini.
2. Orang tuaku tercinta, adikku Aji, Adit, Anggi, Amnah, Aril, dan Alfi yang selalu mendoakan dan memberikan semangat selama ini.
3. Bapak Prof. Dr. Ir. H. Anis Suggaf, MSCE selaku Rektor Universitas

Sriwijaya.

4. Bapak Prof. Dr. Mohamad Adam, SE., ME. selaku Dekan Fakultas Ekonomi Universitas Sriwijaya.
5. Bapak Arista Hakiki, S.E., M.Acc., Ak. selaku Ketua Jurusan Akuntansi Fakultas Ekonomi Universitas Sriwijaya.
6. Ibu Hj. Rina Tjandrakirana DP, S.E., M.M., A.K. selaku Koordinator Akademik Jurusan Akuntansi Alih Program.
7. Ibu Dr. Yulia Saftiana, S.E., M.Si.Ak.,CA selaku pembimbing I. Terima kasih Ibu yang selalu bersedia untuk meluangkan waktu, tenaga, pikiran, dan kesabaran untuk memberikan bimbingan, kritik, saran, serta dukungan kepada penulis agar dapat menyelesaikan skripsi ini dengan sangat baik.
8. Ibu Umi Kalsum, S.E., M.Si.Ak.,CA selaku Dosen Pembimbing II. Terima kasih Ibu yang selalu bersedia untuk meluangkan waktu, tenaga, pikiran, dan kesabaran untuk memberikan bimbingan, kritik, saran, serta dukungan kepada penulis agar dapat menyelesaikan skripsi ini dengan sangat baik.
9. Ibu Dr. Shelly F. Kartasari, S.E., M.Si., Ak selaku dosen penguji Seminar Proposal dan Ujian Komprehensif yang telah memberikan arahan dan saran terkait perbaikan dan penyempurnaan skripsi ini agar menjadi lebih baik lagi.
10. Seluruh Dosen Fakultas Ekonomi Universitas Sriwijaya yang selama perkuliahan telah memberikan ilmu pengetahuan dan membagikan pengalamannya yang sangat berarti.
11. Staf Tata Usaha Jurusan Akuntansi Alih Program Universitas Sriwijaya atas segala bantuan yang telah diberikan demi kelancaran dalam penulisan skripsi.



12. Teruntuk orang-orang baik di dalam hidup saya Destry, Opet, Dores, Anik, Eyis, dan Kausar yang tiada henti memberikan bantuan kepada penulis, menjadi tempat bertukar pikiran, memberikan dukungan dan semangat, selalu menemani di kala suka maupun duka yang tidak dapat penulis balas semua kebaikannya, semoga Allah selalu melimpahkan kebahagiaan untuk kalian.
13. Teman-teman Akuntansi Alih Program 2019 atas pengalaman, kerjasama, bantuan, canda tawa, dan kenangan selama masa perkuliahan.
14. Semua pihak yang telah banyak membantu dalam proses penyusunan skripsi ini hingga selesai yang tidak dapat penulis sebutkan satu per satu. Terima kasih atas bantuan dan dukungan yang telah diberikan.

Palembang, 08 Agustus 2022

Latifah Ameliasari

## ABSTRAK

### Pengaruh Laporan Arus Kas, Laba Bersih dan *Economic Value Added* (EVA) terhadap *Volume* Perdagangan Saham pada Perusahaan Kelompok LQ-45 di Bursa Efek Indonesia Tahun 2016-2020

Oleh:

Latifah Ameliasari

Penelitian ini bertujuan untuk menganalisis pengaruh Laporan Arus Kas, Laba Bersih dan *Economic Value Added* (EVA) terhadap *Volume* Perdagangan Saham pada Perusahaan Kelompok Lq-45 Di Bursa Efek Indonesia Tahun 2016-2020. Penentuan sampel dalam penelitian ini menggunakan teknik *purposive sampling*, dimana ada 27 perusahaan yang memenuhi kriteria, sehingga didapatkan 135 sampel yang digunakan dalam penelitian ini. Teknik analisis penelitian ini menggunakan metode kuantitatif dengan *software* SPSS versi 26.

Hasil penelitian ini menunjukkan bahwa Laporan Arus Kas berpengaruh signifikan terhadap *Volume* Perdagangan Saham, Laba Bersih berpengaruh tidak signifikan terhadap *Volume* Perdagangan Saham dan *Economic Value Added* (EVA) tidak berpengaruh signifikan terhadap *Volume* Perdagangan Saham. Hasil penelitian ini juga menunjukkan bahwa secara bersama-sama Laporan Arus Kas, Laba Bersih dan *Economic Value Added* (EVA) berpengaruh terhadap *Volume* Perdagangan Saham.

**Kata Kunci:** Laporan Arus Kas, Laba Bersih, *Economic Value Added* (EVA), *Volume* Perdagangan Saham

Ketua




Dr. Yulia Saftiana, S.E., M.Si.Ak.,CA  
NIP. 196707011992032003

Anggota



Umi Kalsum, S.E., M.Si.Ak.,CA  
NIP. 198207032014042001

Mengetahui,  
Ketua Jurusan Akuntansi



Arista Hakiki, S.E., M. Acc., Ak  
NIP. 197303171997031002

## ABSTRACT

*The Effect of Cash Flow Statement, Net Income and Economic Value Added (EVA)  
toward Stock Trading Volume of LQ-45 Group Companies on  
the Indonesia Stock Exchange 2016-2020*

By:

**Latifah Ameliasari**

*This study aims to analyze the effect of the Statement of Cash Flows, Net Income and Economic Value Added (EVA) on Stock Trading Volume of LQ-45 Group Companies on the Indonesia Stock Exchange 2016-2020. The sample in this study determines using the purposive sampling technique, where 27 companies meet the criteria, so 135 samples were used. This research analysis technique uses quantitative methods with SPSS version 26 software.*

*The results of this study indicate that the Cash Flow Statement has a significant effect on Stock Trading Volume, Net Profit has an effect on Stock Trading Volume but not significant and Economic Value Added (EVA) has no significant effect on Stock Trading Volume. The results of this study also show that simultaneously Cash Flow Statement, Net Profit and Economic Value Added (EVA) have an effect on Stock Trading Volume.*

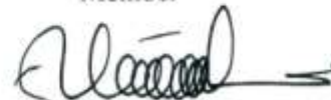
**Keywords:** *Statement of Cash Flows, Net Income, Economic Value Added (EVA), Stock Trading Volume*

First Advisor




Dr. Yulia Saftiana, S.E., M.Si.Ak.,CA  
NIP. 196707011992032003

Member



Umi Kalsum, S.E., M.Si.Ak.,CA  
NIP. 198207032014042001

Acknowledged by,  
Head of Accounting Department



Arista Hakiki, S.E., M. Acc., Ak  
NIP. 197303171997031002

## SURAT PERNYATAAN ABSTRAK

Kami dosen pembimbing skripsi menyatakan bahwa abstrak skripsi dari mahasiswa:

Nama : Latifah Ameliasari  
NIM : 01031481922054  
Jurusan : Akuntansi (S1 Asal D3)  
Judul : Pengaruh Laporan Arus Kas, Laba Bersih dan *Economic Value Added* (EVA) terhadap Volume Perdagangan Saham pada Perusahaan Kelompok LQ-45 di Bursa Efek Indonesia Tahun 2016-2020

Telah kami periksa secara penulisan, *grammar*, maupun susunan tenses-nya dan kami setuju untuk ditempatkan pada lembar abstrak.

Ketua



Dr. Yulia Saftiana, S.E., M.Si.Ak.,CA  
NIP. 196707011992032003

Anggota



Umi Kalsum, S.E., M.Si.Ak.,CA  
NIP. 198207032014042001

Mengetahui,  
Ketua Jurusan Akuntansi



Arista Hakiki, S.E., M. Acc., Ak  
NIP. 197303171997031002

## RIWAYAT HIDUP



### **DATA PRIBADI**

Nama : Latifah Ameliasari  
Jenis Kelamin : Perempuan  
Tempat, Tanggal Lahir : Palembang, 05 November 1998  
Alamat : Jl. Ratusianum Lr. H. Umar No.705 Palembang  
Agama : Islam  
Alamat Email : [latifahamel@gmail.com](mailto:latifahamel@gmail.com)

### **PENDIDIKAN FORMAL**

<b><u>TAHUN</u></b>	<b><u>PENDIDIKAN</u></b>	<b><u>JURUSAN</u></b>
2004-2010	MI ADABIYAH II PALEMBANG	
2010-2013	SMP NEGERI 8 PALEMBANG	
2013-2016	SMA NEGERI 5 PALEMBANG	IPA
2016-2019	POLITEKNIK NEGERI SRIWIJAYA	DIII AKUNTANSI
2019-2022	UNIVERSITAS SRIWIJAYA	S1 AKUNTANSI

### **PENDIDIKAN NON FORMAL**

1. Kursus Akuntansi (Prospek Palembang)
2. Brevet Pajak A&B (IKPI Palembang)
3. Praktik Kerja Lapangan di PLN UPDL Palembang

## DAFTAR ISI

<b>LEMBAR PERSETUJUAN UJIAN KOMPREHENSIF .....</b>	<b>ii</b>
<b>LEMBAR PERSETUJUAN SKRIPSI.....</b>	<b>iii</b>
<b>SURAT PERNYATAAN INTEGRITAS KARYA ILMIAH.....</b>	<b>iv</b>
<b>MOTTO DAN PERSEMBAHAN.....</b>	<b>v</b>
<b>KATA PENGANTAR.....</b>	<b>vi</b>
<b>ABSTRAK .....</b>	<b>ix</b>
<b>ABSTRACT .....</b>	<b>x</b>
<b>SURAT PERNYATAAN ABSTRAK.....</b>	<b>xi</b>
<b>RIWAYAT HIDUP .....</b>	<b>xii</b>
<b>DAFTAR ISI.....</b>	<b>xiii</b>
<b>DAFTAR TABEL .....</b>	<b>xvi</b>
<b>DAFTAR GAMBAR.....</b>	<b>xvii</b>
<b>DAFTAR LAMPIRAN .....</b>	<b>xviii</b>
<b>BAB I PENDAHULUAN.....</b>	<b>1</b>
1.1. Latar Belakang .....	1
1.2. Rumusan Masalah .....	4
1.3. Tujuan Penelitian .....	4
1.4. Manfaat Penelitian .....	5
<b>BAB II TINJAUAN PUSTAKA.....</b>	<b>7</b>
2.1. Landasan Teori.....	7
2.1.1. Teori Agensi ( <i>Agency Theory</i> ) .....	7
2.1.2. Teori Sinyal ( <i>Signalling Theory</i> ).....	8
2.1.3. Laporan Keuangan .....	9
2.1.3.1. Laporan Arus Kas .....	10
2.1.3.2. Laba Bersih Setelah Pajak ( <i>Net Operating Profit After Tax</i> ) .....	11
2.1.4. <i>Economic Value Added</i> (EVA) .....	13
2.1.4.1. Pengertian <i>Economic Value Added</i> (EVA).....	13
2.1.4.2. Langkah-Langkah Menghitung <i>Economic Value Added</i> (EVA) .....	14
2.1.4.3. Manfaat <i>Economic Value Added</i> (EVA).....	18
2.1.4.4. Keunggulan <i>Economic Value Added</i> (EVA) .....	19

2.1.5. <i>Volume</i> Perdagangan Saham .....	19
2.2. Penelitian Terdahulu .....	20
2.3. Kerangka Pemikiran.....	25
2.4. Hipotesis .....	27
2.4.1 Pengaruh Laporan Arus Kas Terhadap <i>Volume</i> Perdagangan Saham.....	27
2.4.2 Pengaruh Laba Bersih Terhadap <i>Volume</i> Perdagangan Saham .....	28
2.4.3 Pengaruh <i>Economic Value Added</i> (EVA) Terhadap Harga Saham.....	28
<b>BAB III LANDASAN TEORI.....</b>	<b>29</b>
3.1. Ruang Lingkup Penelitian.....	29
3.2. Rancangan Penelitian.....	29
3.3. Jenis dan Sumber Data.....	29
3.4. Metode Pengumpulan Data.....	29
3.5. Populasi dan Sampel .....	30
3.6. Definisi Operasional Variabel.....	31
3.7. Teknik Analisis Data.....	33
3.7.1. Statistik Deskriptif.....	33
3.7.2. Uji Asumsi Klasik .....	33
3.7.2.1. Uji Normalitas.....	33
3.7.2.2. Uji Multikolonieritas.....	34
3.7.2.3. Uji Heteroskedastisitas .....	34
3.7.2.4. Uji Autokolerasi.....	34
3.7.3. Menguji Hipotesis .....	35
3.7.3.1. Uji Parsial (Uji t).....	35
3.7.3.2. Uji Simultan (Uji f).....	35
3.7.3.3. Uji Regresi Linier Berganda .....	36
3.7.4. Uji Koefisien Determinasi ( $R^2$ ) .....	37
<b>BAB IV PEMBAHASAN.....</b>	<b>38</b>
4.1. Gambaran Umum Objek Penelitian .....	38
4.2. Statistik Deskriptif .....	38
4.3. Analisis Data .....	40
4.3.1. Uji Asumsi Klasik .....	40
4.3.2. Analisis Linier Berganda.....	44

4.3.3. Uji F (Simultan) .....	45
4.3.4. Uji t (Parsial) .....	46
4.3.5. Uji R <sup>2</sup> (Determinasi).....	47
4.4. Pembahasan.....	47
4.4.1. Pengaruh Laporan Arus Kas terhadap <i>Volume</i> Perdagangan Saham .....	48
4.4.2. Pengaruh Laba Bersih terhadap <i>Volume</i> Perdagangan Saham.....	48
4.4.3. Pengaruh EVA terhadap <i>Volume</i> Perdagangan Saham .....	49
<b>BAB V KESIMPULAN DAN SARAN .....</b>	<b>51</b>
5.1. Kesimpulan .....	51
5.2. Saran .....	51
<b>DAFTAR PUSTAKA .....</b>	<b>53</b>
<b>LAMPIRAN.....</b>	<b>57</b>



## DAFTAR TABEL

Tabel 2.1 Penelitian Terdahulu .....	20
Tabel 3.1 Perhitungan Kriteria Pengambilan Sampel .....	30
Tabel 3.2 Definisi Operasional Variabel.....	32
Tabel 4.1 Statistik Deskriptif .....	39
Tabel 4.2 Uji Normalitas.....	40
Tabel 4.3 Uji Multikolinearitas .....	41
Tabel 4.4 Uji Multikolinearitas .....	42
Tabel 4.5 Uji Autokorelasi.....	43
Tabel 4.6 Uji Analisis Linier Berganda .....	44
Tabel 4.7 Uji F (Simultan) .....	45
Tabel 4.8 Uji t (Parsial).....	46
Tabel 4.9 Uji R <sup>2</sup> (Determinasi).....	47

## **DAFTAR GAMBAR**

Gambar 3.1 Kerangka Pemikiran.....	27
------------------------------------	----

## DAFTAR LAMPIRAN

Lampiran 1. Data Variabel Arus Kas Operasi Perusahaan .....	57
Lampiran 2. Data Laba Bersih Perusahaan .....	61
Lampiran 3. Data Perhitungan <i>Economic Value Added</i> (EVA).....	65
Lampiran 4. Data Perhitungan Volume Perdagangan Saham.....	69
Lampiran 5. Data Perhitungan Seluruh Variabel .....	73
Lampiran 6. Nama-nama Perusahaan Sampel .....	77
Lampiran 7. Hasil Uji Statistik Deskriptif .....	78
Lampiran 8. Hasil Uji Normalitas.....	78
Lampiran 9. Hasil Uji Multikolonieritas.....	78
Lampiran 10. Hasil Uji Heterokedastisitas .....	79
Lampiran 11. Hasil Uji Autokorelasi .....	79
Lampiran 12. Hasil Uji Regresi Linier Berganda .....	79
Lampiran 13. Hasil Uji F (Simultan) .....	80
Lampiran 14. Hasil Uji T (Parsial).....	80
Lampiran 15. Hasil Uji $R^2$ (Determinasi).....	80

# BAB I

## PENDAHULUAN

### 1.1. Latar Belakang

Dunia investasi merupakan salah satu wadah masyarakat mengalokasikan dana untuk memperoleh keuntungan yang lebih besar, sekaligus menjadi sumber pendapatan bagi perusahaan. Pasar modal menjadi tempat pertemuan bagi para pelaku yang memerlukan dana maupun yang memiliki dana berlebih. Salah satu instrumen yang diperdagangkan di pasar modal adalah saham. Banyaknya perdagangan saham yang terjadi pada suatu perusahaan dapat terlihat dalam *volume* perdagangan saham. Menurut (Rohayati et al., 2014), karena fluktuasi harga tidak serta merta mewakili informasi yang dimiliki saham, *volume* perdagangan saham merupakan statistik yang berguna untuk mengevaluasi reaksi pelaku pasar modal terhadap informasi penerbitan laporan keuangan tahunan mengenai karakteristik aktivitas *volume* perdagangan di pasar modal.

Aktifnya perdagangan saham tercermin dari tingginya *volume* perdagangan yang menunjukkan minat investor terhadap saham tersebut, artinya saham tersebut likuid. Banyak faktor yang mempengaruhi tinggi rendahnya *volume* perdagangan saham, salah satunya adalah capaian atau kinerja perusahaan.

Informasi mengenai kinerja suatu perusahaan digambarkan melalui laporan keuangan. Menurut (Warren et al., 2005), laporan keuangan adalah laporan akuntansi yang memberikan informasi. Laporan arus kas dan laba bersih memberikan investor dan kreditur parameter tentang kinerja perusahaan. Investor harus memastikan bahwa fokus utama mereka adalah pada yang lebih akurat mencerminkan kondisi ekonomi perusahaan dan ekspektasi pertumbuhan di masa depan ketika dihadapkan dengan dua tokoh terpenting dalam kinerja akuntansi keuangan.

Laporan arus kas merinci pembayaran yang diterima dan dikeluarkan oleh bisnis, serta jumlah yang digunakan untuk operasi, investasi, dan pembiayaan. Pemeriksaan aktivitas investasi perusahaan (pembelian dan penjualan aset lain

selain produknya) dan aktivitas pembiayaan (perolehan dan pembayaran kredit, investasi pemilik dan pembayaran) dapat memberikan informasi rinci tentang pengembalian dan perolehan aset dan kewajiban perusahaan. (Kieso et al., 2013).

Aktivitas operasi diartikan sebagai kegiatan yang menghasilkan sebagian besar pendapatan bisnis. Semakin besar kemampuan untuk memperoleh kas, investor mengharapkan aktivitas perusahaan untuk menghasilkan uang tunai yang cukup untuk melunasi hutang, menjalankan operasi, membayar dividen, dan melakukan investasi baru tanpa bergantung pada orang lain, bergantung pada kredit atau tambahan investasi pemegang saham sebagai pihak eksternal (Ayuningrum, 2015).

Selain itu, laporan laba rugi membantu investor dalam menggali informasi tentang kondisi keuangan perusahaan. Sesuai dengan (Thohiri & Sirahar, 2013), laba bersih diartikan sebagai perbedaan antara total pendapatan dan total biaya setelah dikurangi pajak penghasilan dalam periode tertentu, seperti yang ditunjukkan pada laporan laba rugi.

Untuk mengukur kinerja perusahaan, terdapat beberapa cara, salah satunya dengan menggunakan rasio-rasio keuangan. Namun perhitungan rasio tersebut belum ada yang melibatkan biaya modal sebagai elemen pendekatannya. Untuk itu, diperkenalkanlah metode lain untuk mengevaluasi kinerja operasi perusahaan yaitu EVA (*Economic Value Added*) yang dikemukakan oleh G. Bennett Steward, III, *managing partner* Stern Steward & Co, pada bukunya tahun 1991 "*Seek Value*". EVA adalah selisih antara laba bersih setelah pajak dan biaya modal (Tunggal, 2008).

Perusahaan merupakan kumpulan kontrak (*nexus of contract*) antara pemilik sumber daya ekonomis (*principal*) dan manajer (*agent*) yang mengelola penggunaan pengendalian sumber daya tersebut (Jensen & Meckling, 1976). Kesuksesan seorang agen dapat diperiksa dengan transparan melalui akuntabilitas agen dalam bentuk laporan keuangan yang disampaikan (Sutriasih et al., 2013).

Informasi keuangan berupa arus kas, laba bersih, dan *Economic Value Added* (EVA) adalah pengungkapan dari informasi akuntansi yang diberikan oleh perusahaan mengenai ukuran dan pertumbuhan perusahaan. Informasi ini berfungsi

sebagai sinyal bagi investor dalam pengambilan keputusan investasi yang berdampak pada reaksi pasar (Sutriasih et al., 2013). Dalam sinyal tersebut berisi data dan informasi mengenai langkah manajemen dalam mewujudkan apa yang diharapkan oleh pemilik (Brigham & Joel F. Houston, 2014).

Penelitian yang dilakukan oleh (Susilowati & Sinaga, 2019) menyatakan bahwa terdapat hubungan yang substansial antara laba bersih, arus kas dan dividen tunai pada *volume* perdagangan saham di sektor bahan dan bahan pokok konsumen, menurut hasil uji simultan (Uji F). Sedangkan penelitian yang dilakukan oleh (Ridha & Saputra, 2016) menyatakan bahwa di tahun 2011-2013, arus kas operasi memiliki pengaruh negatif yang dapat diabaikan tentang *volume* perdagangan saham pada perusahaan manufaktur yang terdaftar di Bursa Efek Indonesia.

Menurut (Sutriasih et al., 2013), mengatakan bahwa informasi laba bersih memiliki pengaruh yang menguntungkan terhadap *volume* saham yang diperdagangkan di Bursa Efek Indonesia oleh pelaku usaha manufaktur. Hal ini berbanding terbalik dengan penelitian yang dilakukan oleh (Rohayati et al., 2014) yang menyatakan bahwa *volume* perdagangan saham tidak terpengaruh oleh laba buku statistik.

Penelitian terdahulu yang dilakukan oleh (Laksmiwati & Priyanto, 2016) menyatakan bahwa, secara simultan *Total Assets (ROA)*, *Tobin's Q and Economic Value Added (EVA)* mempengaruhi *Trading Volume Activity* atau *Volume* perdagangan saham perusahaan indeks LQ 45 pada Bursa Efek Indonesia Tahun 2009-2013 meskipun pengaruh mereka sangat kecil. Sedangkan (Sesa, 2020) menemukan bahwa informasi arus kas, rasio pembayaran dividen, dan EVA (*Economic Value Added*) tidak memiliki pengaruh yang substansial terhadap *volume* perdagangan perusahaan manufaktur yang terdaftar di Bursa Efek Indonesia.

Perbedaan hasil penelitian di atas, menarik perhatian penulis untuk melakukan penelitian kembali guna mendapatkan hasil yang konsisten dari penelitian tersebut. Perbedaan penelitian ini dari penelitian terdahulu yaitu penulis menambahkan variabel Laba Bersih. Oleh sebab itu, terdapat tiga variabel independen dalam penelitian ini yaitu Laporan Arus Kas, Laba Bersih dan

*Economic Value Added* (EVA). Pemilihan variabel tersebut dinilai mampu menyajikan hasil berupa informasi bagi manajer perusahaan untuk memaksimalkan kinerja perusahaan guna menarik minat investor.

Bursa Efek Indonesia merupakan *emerging market* yang terdapat pada negara dengan ekonomi rendah menuju ke level menengah pendapatan per kapita (Agtmael, 2013). Pasar yang tipis dengan banyak saham yang tidak diperdagangkan secara teratur adalah salah satu karakteristiknya (saham yang tidak aktif). Karena LQ-45 merupakan salah satu saham yang paling sering diperdagangkan di BEI, maka diharapkan reaksi pasar terhadap berita tersebut akan tercermin pada perubahan harga saham, khususnya untuk LQ-45. Dengan kata lain, kelompok saham LQ-45 merupakan indikator dari likuidasi.

Berdasarkan penjelasan di atas, maka penulis tertarik untuk mengangkat judul penelitian **“Pengaruh Laporan Arus Kas, Laba Bersih dan *Economic Value Added* (EVA) terhadap *Volume* Perdagangan Saham Pada Perusahaan Kelompok LQ-45 di Bursa Efek Indonesia Tahun 2016-2020”**.

## **1.2. Rumusan Masalah**

Berdasarkan latar belakang tersebut di atas, rumusan masalah pada penelitian ini yaitu:

1. Bagaimana pengaruh Laporan Arus Kas terhadap *Volume* Perdagangan Saham?
2. Bagaimana pengaruh Laba Bersih terhadap *Volume* Perdagangan Saham?
3. Bagaimana pengaruh *Economic Value Added* (EVA) terhadap *Volume* Perdagangan Saham?

## **1.3. Tujuan Penelitian**

Berdasarkan penjelasan pada latar belakang dan perumusan masalah diatas, maka tujuan dari penelitian ini adalah:

1. Untuk menguji pengaruh Laporan Arus kas terhadap *Volume* Perdagangan Saham.

2. Untuk menguji pengaruh Laba Bersih terhadap *Volume* Perdagangan Saham.
3. Untuk menguji pengaruh *Economic Value Added* (EVA) terhadap *Volume* Perdagangan Saham.

#### **1.4. Manfaat Penelitian**

##### 1. Secara Teoritis

Diharapkan dengan adanya penelitian ini dapat memperluas wawasan dan pengetahuan di bidang keuangan khususnya pada pasar modal, memperkuat hasil penelitian sebelumnya, dan meningkatkan literatur khususnya di Fakultas Ekonomi Universitas Sriwijaya.

##### 2. Secara Praktis

###### a. Bagi Investor

Penelitian ini diharapkan dapat memberikan informasi kepada investor dan Calon investor yang mempertimbangkan investasi pasar modal harus menyadari unsur-unsur yang mendorong *volume* perdagangan, terutama laporan arus kas dan laba bersih, dan *Economic Value Added* (EVA) terhadap *volume* perdagangan saham sebagai indikator untuk mengukur *volume* perdagangan saham.

###### b. Bagi Perusahaan

Tujuan dari penelitian ini adalah untuk memberikan manajemen gambaran tingkat tinggi kinerja keuangan perusahaan seperti yang dinyatakan dalam laporan arus kas, laporan laba rugi bersih, dan *Economic Value Added* (EVA), yakni suatu model pengukuran kinerja keuangan berbasis nilai yang memungkinkan manajemen perusahaan untuk mengukur nilai yang diciptakan oleh aktivitas operasional bisnis. Temuan penelitian ini dimanfaatkan sebagai sumber informasi atau masukan untuk kriteria terkait *volume* perdagangan, seperti laporan arus kas, laba bersih, dan *Economic Value Added* (EVA), sehingga manajemen dapat menambah nilai bagi organisasi.

###### c. Bagi Peneliti

Studi ini bermaksud untuk menyediakan *platform* bagi siswa untuk menerapkan apa yang mereka pelajari di perguruan tinggi untuk penelitian dunia



nyata. Penelitian ini juga dimaksudkan sebagai titik awal untuk penelitian selanjutnya.

## DAFTAR PUSTAKA

- Agtmael, A. Van. (2013). *The Emerging Markets Century: How a New Breed of World-Class Companies Is Overtaking the World*. Free Press.
- Astuti, E. (2015). Pengaruh Kepemilikan Institusional, Profitabilitas, Ukuran Perusahaan terhadap Kebijakan Hutang Perusahaan di Indonesia. *Jurnal Akuntansi Dan Pajak*, 15(02), 149.
- Ayuningrum, S. (2015). Pengaruh Informasi Laporan Arus Kas, Devidend Payout Ratio (DPR), Economic Value Added (EVA) Terhadap Volume Perdagangan Saham di Bursa Efek Indonesia (Studi Pada Perusahaan LQ 45 Yang Terdaftar Di Bursa Efek Indonesia Pada Tahun 2010-2013). *Jurnal Online Mahasiswa (JOM) Bidang Ilmu Ekonomi*, 369(1), 1689–1699.
- Bastomi, A. Y. Al. (2014). Pengaruh Informasi Laporan Arus Kas Terhadap Volume Perdagangan Saham pada Perusahaan Food an Beverage yang Tercatat di Bursa Efek Indonesia. *Jurnal Akuntansi Akunesa*, 1–23.
- Brigham, E. F., & Joel F. Houston. (2001). *Manajemen Keuangan* (8th ed.). Erlangga.
- Brigham, E. F., & Joel F. Houston. (2014). *Fundamentals of Financial Management* (14th ed.). South-Western Cengage Learning.
- Ghozali, I. (2018). *Aplikasi Analisis Multivariate dengan Program IBM SPSS 25* (9th ed.). Penerbit Universitas Diponegoro.
- Hastuti, A. W., & Sudibyoy, B. (1998). Pengaruh Publikasi Laporan Arus Kas Terhadap Volume Perdagangan Saham. *Jurnal Riset Akuntansi Indonesia*, 1(2).
- Hery. (2015). *Analisis Laporan Keuangan ( Pendekatan Rasio Keuangan )*. Caps Publishing.
- Husnan, S., & Pudjiastuti, E. (2012). *Dasar – Dasar Manajemen Keuangan* (6th ed.). UPP STIM YKPN.
- Ikatan Akuntan Indonesia. (2015). *PSAK 2 Laporan Arus Kas*. PT. Raja Grafindo.
- Jalil, M. (2021). Pengaruh Laba Akuntansi dan Arus Kas Terhadap Volume Perdagangan Saham pada Perusahaan Otomotif yang Terdaftar di Bursa Efek Indonesia. *Jurnal Akuntansi Dan Keuangan*, 10(1), 35–44.
- Jensen, M. C., & Meckling, W. H. (1976). THEORY OF THE FIRM: MANAGERIAL BEHAVIOR, AGENCY COSTS AND OWNERSHIP STRUCTURE. *Journal of Financial Economics* 3, 305-360.
- Kasmir. (2010). *Analisis Laporan Keuangan*. Rajawali Pers.
- Kieso, D., Weygandt, J. J., Warfield, T. D., Gania, G., & Budi, I. S. (2013).

*Intermediate Accounting*. Erlangga.

- Kurniawansyah, D. (2018). Teori Agency Dalam Pemikiran Organisasi ; Pendekatan Positivist Dan Principle-Agen. *Jurnal Riset Akuntansi Dan Bisnis Airlangga*, 3(2), 435–446.
- Laksmiwati, M., & Priyanto, S. (2016). Effect of Return on Total Assets (ROA), Tobin's Q and Economic Value Added (EVA) on Trading Volume Activity (TVA) of LQ 45- Index Stocks Listed in Indonesia Stocks Exchange (IDX) 2009-2013. *International Journal of Business Quantitative Economics and Applied Management Research*, 2(9), 1–15.
- Lukito, N., & Chandra, K. (2016). Effect of Information on Accounting Profits and Cash Flow Components on Stock Prices of Insurance Companies Listed in Indonesia Stock Exchange 2008-2012 Period. *Business and Entrepreneurial Review*, 15(2).
- Marbun, N. I., Sadalia, I., & Silalahi, A. S. (2019). Factors Affecting Trading Volume Activity with Tobin ' s Q as an Intervening Variable LQ45 Company in Indonesia Stock Exchange. *IOSR Journal of Business and Management (IFactors Affecting Trading Volume Activity with Tobin ' s Q as an Intervening Variable LQ45 Company in Indonesia Stock ExchangeOSR-JBM)*, 21(6), 51–58.
- Mardiyanto, H. (2009). *Inti Sari Manajemen Keuangan*. Grasindo.
- Margaretha, F. (2007). *Manajemen keuangan bagi industri jasa*. Grasindo.
- Maulidasari, D. N. (2020). Pengaruh Informasi Arus Kas dan Laba Bersih Terhadap Volume Perdagangan Saham pada Perusahaan Manufaktur Sektor Otomotif yang Terdaftar di BEI Periode 2009-2012. *Jurnal Ilmu Manajemen Retai*, 1(1).
- Mursalim. (2011). Analisis Hubungan Informasi Arus Kas dan Volume Perdagangan Saham Perusahaan Pertambangan di Bursa Efek Indonesia. *Jurnal Maksi*, 11(1).
- Novalia, F., & Nindito, M. (2016). Pengaruh Konservatisme Akuntansi Dan Economic Value Added Terhadap Penilaian Ekuitas Perusahaan. *Jurnal Ilmiah Wahana Akuntansi*, 11(2).
- Oktavianingsih, D. L., Safkaur, O., & Sesa, P. V. S. (2021). The effects of information content of cash flow statement, dividend payout ratio, economic value added and corporate social responsibility on stock trading volume. *Journal of Islamic Accounting and Finance Research*, 3(1), 53–74.
- Rajagukguk, L., Ariesta, V., & Pakpahan, Y. (2019). Analisis Pengaruh Profitabilitas, Ukuran Perusahaan, Keputusan Investasi, dan Kebijakan Utang Terhadap Nilai Perusahaan. *Jurnal Inspirasi Bisnis Dan Manajemen*, 3(1), 77.
- Ridha, A., & Saputra, M. (2016). Pengaruh Laba Bersih, Laba Operasi, Arus Kas Operasi Terhadap Aktivitas Volume Perdagangan Saham (Studi pada

- Perusahaan Manufaktur yang Terdaftar di Bursa Efek Indonesia Periode 2011-2013). *Jurnal Pascasarjana Universitas Syiah Kuala*, 9(3), 11.
- Rohayati, L., Azhar, A., & Rofika. (2014). Pengaruh Informasi Arus Kas dan Laba Akuntansi terhadap Volume Perdagangan Saham pada Perusahaan Manufaktur yang Terdaftar di Bursa Efek Indonesia. *Jurnal Ekonomi*.
- Safitri, R. H., Kosim, A., Nurullah, A., Indah, S., Andini, P., Ekonomi, F., Akuntansi, J., Sriwijaya, U., & Selatan, S. (2018). PENGARUH INFORMASI LAPORAN ARUS KAS, DIVIDEND PAYOUT RATIO (DPR), ECONOMIC VALUE ADDED (EVA) TERHADAP VOLUME PERDAGANGAN SAHAM. *Jurnal Akuntansi UST*, 6(2), 117–130.
- Sesa, P. (2020). Pengaruh Kandungan Informasi Arus Kas, Dividend Payout Ratio Dan Economic Valued Added Terhadap Volume Perdagangan Saham Dengan Size Dan Growth Sebagai Variabel Kontrol. *Jurnal Akuntansi Dan Keuangan Daerah*, 15(2), 59–75.
- Subramanyam, K. R. (2017). *Analisis Laporan Keuangan Financial Statement Analysis* (11th ed.). Salemba Empat.
- Subramanyam, K. R., & Wild, J. J. (2013). *Analisis Laporan Keuangan* (10th ed.). Salemba Empat.
- Sugiyono. (2012). *Metode Penelitian Kuantitatif Kualitatif dan R&D*. Alfabeta.
- Sunyoto, D. (2016). *Metodologi Penelitian Akuntansi*. Refika Aditama.
- Supramono, & Damayanti, T. W. (2010). *Perpajakan Indonesia*. CV Andi Offset.
- Suripto. (2015). *Manajemen Keuangan: Strategi Penciptaan Nilai Perusahaan Melalui Pendekatan Economic Value Added*. Graha Ilmu.
- Susilowati, E., & Sinaga, H. (2019). Pengaruh Laba Bersih, Arus Kas Dan Dividen Tunai Terhadap Volume Perdagangan Saham Pada Perusahaan Publik Sektor Barang Dan Konsumsi Di BEI. *JMK (Jurnal Manajemen Dan Kewirausahaan)*, 4(1), 32.
- Sutriasih, E., Putra, I. G. C., & Suryawathy, I. G. A. (2013). Pengaruh Informasi Laba Bersih, Arus Kas, dan Publikasi Deviden pada Volume Perdagangan Perusahaan Manufaktur di Bursa Efek Indonesia. *Jurnal Ilmiah Akuntansi Dan Humanika*, 3(1).
- Thohiri, R., & Sirahar, I. (2013). Pengaruh Informasi Arus Kas dan Laba Bersih terhadap Volume Perdagangan Saham Pada Perusahaan Manufaktur yang terdaftar di Bursa Efek Indonesia. *Jurnal BINA Akuntansi-IBBI*. ISSN, 19.
- Tunggal, A. W. (2008). *Memahami Konsep EVA (Economic Value Added) Teori, Soal, dan Kasus*. Harvindo.
- Utomo, S. D., & Pamungkas, I. D. (2018). Cash Flow Activities and Stock Returns in Manufacturing Of Indonesia a Moderating Role of Earning Management.

*Academy of Accounting and Financial Studies Journal*, 22(6).

- Warren, C. S., Reeve, J. M., Fess, P. E., Farahmita, A., Amanugrahani, & Taufik, H. (2005). *Accounting : Pengantar Akuntansi* (21st ed.). Salemba Empat.
- Widarjono, A. (2015). *Analisis Multivariat Terapan Dengan Program SPSS, AMOS, dan SMARTPLS*. UPP STIM YKPN.
- Winarto, J. (2004). Economic Value Added sebagai Salah Satu Alternatif Penilaian Kinerja Keuangan Perusahaan.
- Winata, S. V., Yuniarta, A. G., & Sinarwati, K. N. (2016). Perusahaan Dengan Pendekatan Economic Value Added ( Eva ) Dan Market Value Added ( Mva ) Pada Perusahaan Manufaktur Yang Go Public Di Bursa Efek Indonesia Tahun 2012-2015. *E-Journal SI Ak Universitas Pendidikan Ganesha*, 6(3), 1–11.