

Nama	Umur	Sex	Asal RS	Dr. Kirim	Lokasi	Kesain	DIFERENSIASI	Tahun
1 AHMAD ZAHRI	64	L	BEDAH	Vidi	Colon	Adenocarcinoma colon rectum	Tidak diketahui	2010
2 NARDI BIN TAMI KELAT	65	L	BEDAH	E.U.M.Spb(K) Bd	Colon Sigmoid	Moderately adenocarcinoma colon-sigmoid pT4N0Mx	Sedang	2010
3 NY. SUKMA	25	P	BEDAH	Sanup Singh.Spb	Colon Ascenden	Mucoid adenocarcinoma colon ascenden pT3 N2 Mx	Buruk	2010
4 RAHMAWATI SAUDI	40	P	BEDAH	Sanup Singh.Spb	Colon Sigmoid-Rectum: Anus	moderately adenocarcinoma pada regio colon sigmoid-Rectum-Anus T4 N1 Mx.	Sedang	2010
5 AGUSTINI	45	P	PEI	Vidi.Sppd	Colon	Well differentiated adenocarcinoma colon descendens	Baik	2011
6 INUS	44	P	BEDAH	Sanup Singh.Spb	Colon	- Adenocarcinoma colon poorly differentiated pT3 Nx Mx.	Buruk	2011
7 HASAN YANAP BIN YANAP	73	L	RPK	Marta Hnedri	Colon Transverum	T3 N1 Mx moderately-poorly differentiated adenocarcinoma pada colon transverum (flexura lienalis)	Buruk	2011
8 SUMIANI MUHADIN	60	P	MAWAR-JAMKES	Wendy	Colon Sigmoid, Appendix	adenocarcinoma colon sigmoid poorly differentiated pT Nx Mx	Buruk	2011
9 ABDUL HANIE	60	L	PUSRI-ASKES	Sanup Singh.Spb	Colon	Poorly differentiated T4 N2 Mx pada colon descendens	Buruk	2011
10 AMINAH BT KARSONO	27	P	RPK-JAMSOS	Sanup Singh	Colon	Well moderately differentiated adenocarcinoma pT2NoMx	Baik	2011
11 CIK NIAH	66	P	PERUSAHAAN	Sanup Singh.Spb	Colon Sigmoid	Adenocarcinoma kolon sigmoid berdiferensiasi sedang pT3NoMx	Sedang	2011
12 NENENG HIERYANI	57	P	PLI-ASKES	Sanup Sing. Spkbbd	Colon	Adenocarcinoma recti moderate differentiated T2N2Mx	Sedang	2011
13 MUIKLAN NOER	76	L	CHARITAS	Fuad D. Sppd	Colon	Biopati colon sigmoid dengan sel-sel displastik	Baik	2011
14 ZAINURI BIN ZAINIL	42	L	BEDAH-JAMSOS	Anidin	Colon Transverum (Kgb)	Adenocarcinoma colon transverum poorly differentiated pT3 No Mo	Buruk	2011
15 M. HATTA AKIP DIR AKIP JULIAH BT HASANUDIN	72	L	PME-ASKES	A Firdi H. Sp	Colon Sigmoid	Moderately differentiated adenocarcinoma colon sigmoid	Sedang	2011
16	50	P	BEDAH-ASKES	Sanup Singh.Spb	Colon Sigmoid	Adenocarcinoma kolon sigmoid berdiferensiasi buruk T4N2Mx	Buruk	2011
17 RATNA BT M. MATUSIN	32	P	BEDAH-JAMSOS	Yogi Y	Colon	Moderately differentiated adenocarcinoma colon descendens pT2 No Mo	Sedang	2011
18 KHAIROL SITTAMIRAT	45	L	PDL	Vidi Orba Eriman.Spb-Kbd	Rectosigmoid	Adenocarcinoma rectosigmoid	Tidak diketahui	2011
19 ABDULROZAK	65	P	BEDAH	Sanup Singh.Spb	Rectosigmoid	Adenocarcinoma moderatio differentiated T3 Nx Mx regio colon sigmoid.	Sedang	2011
20 RASYID BIN ATMA S	44	L	BEDAH	Sanup Singh.Spb	Sigmoid	Adenocarcinoma moderate differentiated T3 Nx Mx regio colon sigmoid; Moderately-poorly differentiated adenocarcinoma pada regio rectosigmoid pT2NxMx	Sedang	2011
21 ARIADI UMAR	40	L	RSMF	Eriman. Spog		Biopati colon dengan Adinocarcinoma	Tidak diketahui	2011
22 ENTIN SUMIATI	54	P	PDL	Imam Sppd Eriman		Poorly differentiated adenocarcinoma pada colon sigmoid dan colon descendens	Buruk	2011
23 AGUSTINI	46	P	BEDAH	Sanup Sing. Spb-Kbd		Well-moderate differentiated adenocarcinoma pada regio colon sigmoid.	Baik	2011
24 NURIYATI	00	P	BEDAH	Sanup Singh.Spb	Recto Sigmoid	Poorly differentiated adenocarcinoma papilliferum T4N1Mx	Buruk	2011
25 YUSMI MULYANI	58	P	BEDAH	Sanup Singh.Spb	Recto Sigmoid	1. Moderately poorly differentiated adenocarcinoma regio rectosigmoid T2NxMx	Buruk	2011
26 SOPAKUDIN BIN HASANSORRY	63	L	MAWAR	Sanup Singh.Spb	Recto Sigmoid	adenocarcinoma rectosigmoid poorly differentiated	Buruk	2011
27 RISNAWATI	01	P	PME	Sanup Sing		Well-moderately differentiated adenocarcinoma regio rectosigmoid T2 N2 Mx	Baik	2011
28 ZAINATI BT BAI	57	P	BEDAH	Fauzi M	Recto Sigmoid			

29	TATANG	50	L	GRAHA				Adenocarcinoma regio sigmoid	Tidak diketahui	2011
30	TATANG DADANG	55	L	PEI	Eiman			- Adenocarcinoma recti moderately differentiated T3N1Mx dengan radang granulomatous.	Sedang	2011
31	HUSNI THAMRIN D	81	L	BEDAHA	Gunawan Eiman, Spb-Kid		Rectum	Adenocarcinoma papilliferum poorly differentiated pT4N1Mx.	Buruk	2011
32	NURHAYATI BT SORI	38	P	RSMP				Well-moderately adenocarcinoma pada colon Ascendens (T3N0Mx).	Sedang	2011
33	KIMI MACHIMUD	64	L	BEDAHA-ASKES				Well moderately differentiated adenocarcinoma pada recto sigmoid (T3N2Mx).	Sedang	2011
34	SOWITO BIN SUTOKARYO	05	L	BEDAHA	Daddy			Adenocarcinoma poorly differentiated rectosigmoid dengan Angiolimbal.	Buruk	2011
35	TUKINEM	73	P	PME-ASKES	Sanup Sing			- Poorly differentiated adenocarcinoma pada regio caecum, colon ascendens.	Buruk	2011
36	YUSROH BT	60	P	PLI-ASKES	Hendri Farozah		Rectum	Poorly differentiated adenocarcinoma regio recto sigmoid pT3NxMx.	Buruk	2011
37	MARZUAN	58	L	BEDAHA	Sanup Singh, Spb		Sigmoid	Well differentiated adenocarcinoma regio rectum sigmoid pT2N0Mx.	Baik	2011
38	SUJARTO SUBAKIR BIN SUBAKIR	43	L	BEDAHA- JAMKES				- Poorly differentiated adenocarcinoma pada regio colon transversum pT2 NoMx.	Buruk	2011
39	NURIASANAH	04	P	RIA-ASKES			Recto Sigmoid	Adenocarcinoma pada rectosigmoid	Tidak diketahui	2011
40	LASMINI BT MAKHUR	27	P	BEDAHA- JAMSOS	Ari W			- Poorly differentiated adenocarcinoma pada colon transversum (T4 No Mx)	Buruk	2011
41	SEKHAN BT ABDUL SOMAD	72	P	BEDAHA- ASKES	Hm Alsan Spb		Ileum, Colon	Moderate differentiated adenocarcinoma, ileum caecum dan colon ascenden dengan basis sayatan bebas tumor, T4N2Mx.	Sedang	2011
42	MASUNA BT NANING	37	P	RSMP	Fahreza			- Moderate differentiated Adenoacarcinoma colon descendens, pT3 N2 Mx	Sedang	2011
43	APRIL ARPAL	20	L	BEDAHA	Rejab		Colon	Ildak dijumpai pada sedian ini.)	Sedang	2011
44	HANAFIAH	78	L	PD			Colon	Adenocarcinoma well differentiated.	Baik	2011
45	TUMIRAH	45	P	RSMP	Eiman, Spb		Colon	Well differentiated Adenocarcinoma Dukes B.	Baik	2011
46	ARBAIN	39	L	BEDAHA	Fahriza		Colon	- Poorly differentiated Adenocarcinoma colon sigmoid Duke C	Buruk	2011
47	SOPWATI	52	P	BEDAHA	Singh, Spb		Colon	Mucinous adenocarcinoma pada colon ascendens Duke C.	Buruk	2012
48	ANISAH	58	P	BEDAHA	Ilham		Colon	Adenocarcinoma Poorly Differentiated T3NoMx.	Buruk	2012
49	ROHAYA	39	P	BEDAHA	Ari W		Colon	I. Adenocarcinoma pada caecum dan colon ascendens T3 Nx Mx	Buruk	2012
50	ERLINDA	37	P	KHOJAJAH	Eiman		Colon	Well differentiated adenocarcinoma colon descendens T3NxMx	Baik	2012
51	WARIANTIS	51	L	PLI	Spb		Colon	Moderate differentiated adenocarcinoma rectum T4 nx mx	Sedang	2012
52	SUMARIYAH	59	P	BEDAHA	Alsan .A		Colon	- T4 N1 Mx well moderately differentiated adenocarcinoma pada sokum kolon dan menginvasi 1 buah KGB.	Sedang	2012
53	LIDIA	24	P	BEDAHA	Sing, Spb(K		colon	Adenocarcinoma type Signet ring cell pada kolon.	Buruk	2012
54	SITI AYA	38	P	BEDAHA	Tan Roza		Colon	Adenocarcinoma well differentiated t4r colon transversum	Baik	2012
55	HADMI	45	L	BEDAHA				- Adenocarcinoma poorly differentiated duke s B2 dengan angiolimvasi.	Buruk	2012
60	SYARIFUDIN	50	L		Eiman Spb			Adenocarcinoma well differentiated	Baik	2012

57	NONA	76	P	BEDAH	Setiawan.		Adenocarcinoma moderate differentiated pada colon Duke B.	Sedang	2012
58	PAIJAN	46	L	BEDAH	Gunawan		Adenocarcinoma mucinosum Duke C	Buruk	2012
59	ZAINAL	34	L	MAWAR	Singh	Colon	Poorly differentiated adenocarcinoma colon sigmoid T4NxMx	Buruk	2012
60	M. ANWAR	69	L	AK GANI	Wicaksono		Poorly differentiated adenocarcinoma colon transversum Dukes B	Buruk	2012
61	HADMI	45	L	BEDAH			- Adenocarcinoma poorly differentiated duke s B2 dengan angiainvasi.	Buruk	2012
62	NONA	76	P	BEDAH	Setiawan.		Adenocarcinoma moderate differentiated pada colon Duke B.	Sedang	2012
63	M. ANANG	71	L	PUSRI	Efman		Adenocarcinoma moderate differentiated duke B	Sedang	2012
64	FIRDAUS	41	L	PME	Singh.Spb Efman.Eu.	Buit Dan Colon	Adenocarcinoma moderately-poorly differentiated T3 Nx Mx	Buruk	2012
65	YUNUS	52	L	BEDAH	Spb	Colon	Moderate differentiated adenocarcinoma pada colon transversum yang menginfiltrasi ke gall bladder.	Sedang	2012
66	TARBIAH	45	P	BEDAH	M.Spb	Colon	Moderate differentiated adenocarcinoma pada ujung appendix.	Sedang	2012
67	SURANI	30	P	BEDAH	Setiawan	Colon	Adenocarcinoma well differentiated T3 N2 Mx	Baik	2012
68	A. KADIR	50	L	BEDAH	Efman.Spb	colon	Well differensiasi adenocarcinoma colon T3 Nx Mx.	Baik	2012
69	SAMSU	49	L	IBS	Serup Sing	Colon	diameter satu dan dua bebas tumor.	Buruk	2012
70	NIRWAN	55	L	BEDAH	Serup Singh.Sah Efman	Colon	Adenocarcinoma moderately differentiated T3N0M0 regio colon.	Sedang	2012
71	FASKHUNDDIN	60	L	PME	Fu.M.Sah	Colon Sigmoid	Mucinous adenocarcinoma T4NoMo regio colon sigmoid.	Baik	2012
72	HIENDRA	27	L	RSMP	Efman	Colon	Poorly differentiated adenocarcinoma pada biopsi colon asendens.	Buruk	2012
73	AHMAD RIZAL FAUZI	40	L	BEDAH	serup sing	Colon	Poorly differentiated adenocarcinoma colon Duke B	Buruk	2012
74	KARNADI	62	L	LEMATAN	Singh	Colon	Moderate differentiated adenocarcinoma colon (Duke B1)	Sedang	2012
75	MAWARDIA.MA.PD	53	L	BEDAH A	Singh	Colon	- Adenocarcinoma colon moderate differentiated Duke B2	Sedang	2012
76	ASMARDA DEWI	33	P	BEDAH E	Rody	Colon	Poorly differentiated adenocarcinoma colon sigmoid.	Sedang	2012
77	WANCIK	65	L	BEDAH E	Rendra	colon	Adenocarcinoma colon moderate differentiated duke B	Sedang	2012
78	SUMARSIH	38	P	BEDAH	Molgen	Colon Sigmoid	Moderately differentiated mucinous adenocarcinoma colon (Duke B2).	Sedang	2012
79	SUHAIIDI	30	L	MAWAR	Rajab	colon sigmoid	Adenocarcinoma moderate differentiated (Duke B2).	Sedang	2012
80	SALMA	80	P	BEDAH E	Ali	Colon Sigmoid	Adenocarcinoma kolon sigmoid bedifferensiasi sedang	Sedang	2012
81	AMI	60	P	DARURAT	Singh.Spb M.Nisari	colon sigmoid	Adenocarcinoma colon sigmoid moderate differentiated	Sedang	2012
82	DRS ABDUL WAHYU YUNUS	72	L	BEDAH B	Spb Kod	sigmoid	- Adenocarcinoma moderately differentiated (Duke B2) dengan satan satu batas sayatan tidak bebas tumor.	Sedang	2012
83	MUHAMMAD HAMZA	04	L	BEDAH C	Jauhari	kolon transversum	Poorly differentiated adenocarcinoma colon transversum Duke S	Buruk	2012
84	SUNARTI	70	L	BEDAH C	M.Nison	colon transversum	Poorly differentiated adonocarcinoma colon transversum Duke C.	Buruk	2012

85	MAWARDI, A. MA. PD	53	L	BEDAH B	Fuad B	Colon Transversum	Adenokarsinoma kolon berdiferensiasi sedang pada kolon transversum	Sedang	2012
86	YANSON	34	L	RSMP		mesocolon	Adenocarcinoma moderate differentiated pada regio mesocolon	Sedang	2012
87	BAMBANG IRAWANI	42	L	POLI	Imelda	colon sigmoid	Adenocarcinoma colon well differentiated	Baik	2012
88	ARMA AZMI	50	P	charitas	fuad	colon sigmoid	Adenokarsinoma moderate differentiated	Sedang	2012
89	IRWAN SAPUTRA	50	L	CHARITAS	Fuad	colon	Adenocarcinoma regio colon sigmoid.	Buruk	2012
90	HJ. FATIMAH	50	P	INDAH	M. Aisen	Colon	Adenocarcinoma colon sigmoid well-moderate differentiated	Baik	2012
91	HUSNI THAMRIN D	61	L	BEDAH	Gunawan	Rectum	Adenocarcinoma papilliferum poorly differentiated pT4N1Mx	Buruk	2012
92	TABRANI YAHID	63	L	PEI	Radiati	Colon	Well differentiated adenocarcinoma rectosigmoid	Baik	2012
93	MUSTAR	49	P	BEDAH	M. Aisen	Colon	Adenocarcinoma colon well differentiated	Baik	2012
94	BASIROH	44	P	RPK	Rachmedi	Colon	Adenocarcinoma moderate -poorly differentiated dengan metastase ke kelenjar getah bening Duke C	Buruk	2012
95	ABDUL WAHAB	72	L	BEDAH	M. Aisen	Sigmoid	Adenokarsinoma berdiferensiasi sedang Duke B2	Sedang	2012

KEMENTERIAN PENDIDIKAN DAN KEBUDAYAAN
UNIVERSITAS SRIWIJAYA
FAKULTAS KEDOKTERAN

Zona F, Gedung I, Kampus Unsri Indralaya, OKI, 30662, Sumatera Selatan, Indonesia, Tel.0711-580227
atau / or Jl. Dr. Moh. Ali Komp.RSMH Palembang 30126, Indonesia, Tel.0711-352342, Fax.0711-373438,
email tu@fk.unsri.ac.id

Nomor : 5525 / H9.1.4/PP/N/ 2012
Perihal : Izin Penelitian

22 Oktober 2012


Yth : Direktur RSMH Palembang

Dengan hormat, kami mengharapkan bantuan Saudara kiranya dapat memberikan izin penelitian di Bagian Patologi Anatomi, ^{dan} Bagian Penyakit Dalam RSMH Palembang dalam rangka penyelesaian tugas akhir/skripsi kepada:

Nama : Rince Nurmala Sari
Nim : 04091001063
Status : Mahasiswa PDU FK Unsri.
Judul Skripsi : Prevalensi dan faktor resiko karsinoma kolon di Bagian Patologi Anatomi RSMH Palembang periode 30 September 2010-30 September 2012

Atas perhatian dan izin Saudara diucapkan terimakasih.

An Dekan
Pembantu Dekan I,


dr. Mutiara Budi Azhar, SU, M. MedSc
NIR. 1972 0107 198903 1001

Tembusan:

1. Kepala Bagian Patologi Anatomi RSMH Palembang
2. Kepala Bagian Penyakit Dalam RSMH Palembang
3. Dekan FK Unsri (sebagai laporan)
4. Ybs



KEMENTERIAN KESEHATAN RI
DIREKTORAT JENDERAL BINA UPAYA KESEHATAN
RSUP Dr. MOHAMMAD HOESIN
PALEMBANG

RSMH

Jalan Jenderal Sudirman Kilometer 3,5 Palembang 30126
Telepon (0711) 354088 Faksimil : (0711) 351318 Surat Elektronik :

Nomor : Palembang, 05 Januari 2013.
Lampiran : -
Perihal : Selesai Pengambilan data
Dan Penelitian

Kepada Yth:
Kepala Bagian Pendidikan dan Penelitian
Rumah Sakit Umum Pusat Dr. Mohammad Hoesin
Di -

PALEMBANG


Sehubungan dengan surat Nomor IB 02.03/II/3071/2012, Tanggal 31 Oktober 2012, perihal tersebut diatas bahwa yang bersangkutan:


Nama : Rince Nurmala Sari
Nim : 0409.1001.063
Mahasiswa : FK Universitas Sriwijaya PALEMBANG

Telah selesai melaksanakan pengambilan data dan Penelitian pada Instalasi Rekam Medis Rumah Sakit Umum Pusat Dr. Mohammad Hoesin Palembang.

Demikianlah atas perhatiannya diucapkan terima kasih.

Kepala Instalasi PPAI RS,


Resti Mahayani, SE, M.Si
Nip:19671104 199402 2 001.



SURAT KETERANGAN

Nomor 370/UN9.1.4/P.Anat/Pen/2012

Yang bertanda tangan dibawah ini :

Nama : dr. Heni Maulani, SpPA(K)
NIP : 19590914 198601 2 001
Jabatan : Ketua Bagian/Departemen
Unit Kerja : Patologi Anatomi Fakultas Kedokteran Universitas Sriwijaya/
RS. Dr. Mohammad Hoesin Palembang

Dengan ini menerangkan bahwa :

Nama : Rince Nurmala Sari
NIM : 04 09 1001063
Judul Skripsi : Prevalensi dan Faktor Resiko Karsinoma kolon di Bagian Patologi
Anatomi RSMH Palembang Periode 30 September 2012 – 30
September 2012

Telah melaksanakan dan menyelesaikan tugas penelitian di Bagian/Departemen Patologi Anatomi RSMH/FK Unsri Palembang.

Demikianlah surat keterangan ini untuk dipergunakan sebagaimana mestinya.

Palembang, 03 Januari 2013

Ketua

dr. Heni Maulani, SpPA.(K)
NIP 19590914 198601 2 001

KEMENTERIAN KESEHATAN
DIREKTORAT JENDERAL BINA UPAYA KESEHATAN
RSUP. Dr. MOHAMMAD HOESIN PALEMBANG

Jalan Jenderal Sudirman Kilometer 3,5 Palembang 30126
telepon (0711) 354-088 Faksimile : (0711) 351-318 Surat Elektronik : rsmhplg@yahoo.co.id RSMH



09 Januari 2013

SURAT KETERANGAN

Nomor : LB.02.03/II.1.3/ ~~23~~ /2012

Yang bertanda tangan dibawah ini, Kepala Bagian Pendidikan dan Penelitian Rumah Sakit Umum Pusat Dr. Mohammad Hoesin Palembang menerangkan bahwa :

N a m a : Rince Nurmala Sari
NIM : 04091001063
Mahasiswa : FK Universitas Sriwijaya Palembang

Telah menyelesaikan Penelitian untuk Skripsi dengan judul “ **Prevalensi dan faktor Resiko Karsinoma Kolon di bagian Patologi Anatomi RS Mohammad Hoesin Palembang Periode 30 September 2010 sd 30 September 2012** ”

Penelitian dilaksanakan selama 1 (satu) minggu, tanggal 31 Oktober s/d 07 November 2012 dengan **BAIK**.

Demikianlah Surat Keterangan ini dikeluarkan , untuk dipergunakan sebagaimana mestinya.

A.n Ka. Bag.Pendidikan dan Penelitian
Ka. Subbag Penelitian

Hasanuddin, SH., MSi
Nip. 19600823 198303 1 005



KEMENTERIAN PENDIDIKAN DAN KEBUDAYAAN
UNIVERSITAS SRIWIJAYA
FAKULTAS KEDOKTERAN

Zona F, Gedung I, Kampus Unsri Indralaya, OKI, 30662, Sumatera Selatan, Indonesia Tel. 0711-580227
Atau/or Jl. Moh. Ali Komp. RSMH, Palembang 30126, Indonesia, Tel. 0711-352342, Fax. 0711-373438.
Email tu@ik.unsri.ac.id



LEMBAR KONSULTASI SKRIPSI

NAMA : RINCE NURMALA SARI
NIM : 04091001063
KELAS : REGULER 2009
PEMBIMBING I : Dr. Zulkarnain Musa Sp. PA
PEMBIMBING II : Dr. Mutiara Budi Aahar
JUDUL SKRIPSI : Prevalensi dan Faktor Resiko Karsinoma Kolon
di Bagian Patologi Anatomi RSMH Palembang
Periode 30 September 2010 - 30 September 2012

No	Tanggal	Topik Konsultasi	TANDA TANGAN	
			PEMBIMBING I	PEMBIMBING II
1		BAB <u>IV</u> , <u>V</u>		
2		BAB <u>IV</u> , <u>V</u>		
3		BAB <u>IV</u> , <u>V</u>		
4		BAB IV, V		
5		BAB IV, V		
6		BAB IV, V		
7				
8				
9				
10				
11				
12				



KEMENTERIAN PENDIDIKAN DAN KEBUDAYAAN
UNIVERSITAS SRIWIJAYA
FAKULTAS KEDOKTERAN

Zona F, Gedung I, Kampus Unsri Indralaya, OKI, 30662, Sumatera Selatan, Indonesia. Tel. 0711-580227
Atau/or Jl. Moh. Ali Komp. RSMH, Palembang 30126, Indonesia. Tel. 0711-352342, Fax. 0711-373438.
Email tu@fk.unsri.ac.id



PERSETUJUAN REVISI SKRIPSI

Yang bertandatangan di bawah ini, dewan penguji proposal skripsi dari mahasiswa:

Nama : Rince Nurmala Sari
NIM : 04091001063
Judul Skripsi : Prevalensi dan Faktor Resiko Karsinoma Kolon di Bagian Patologi Anatomi RSMH Palembang Periode 30 September 2010-30 September 2012.

dengan ini menyatakan bahwa *draft* skripsi ini sudah dipertahankan dihadapan dewan penguji dan direvisi sesuai dengan masukan dari para penguji. Oleh karena itu penjiilidan skripsi sudah dapat dilakukan sejak tanggal persetujuan ini diberikan.

Palembang, 11 Januari 2013

Pembimbing I

Merangkap Penguji I

dr. Zuikarnain Musa, Sp. PA

NIP. 195207021981101002

Pembimbing II

Merangkap Penguji II

dr. Mutiara Budi Azhar, SÜ, MMed. Sc

NIP. 19520107 198303 1 001

Penguji III

dr. Aida Farida, Sp. PA

NIP. 196304271989112

Mengetahui,

Ketua Biok 22

dr. Hendarmin Aulia, SU

NIP. 19530826 198312 1 001

BIODATA



Nama : Rince Nurmala Sari
Tempat, Tanggal Lahir : Dandung-Dandung, 26 November 1991
Alamat : Jalan Madang Dalam 2, Lorong Makmur 2, RT 26,
RW 08, Kelurahan Sekip Jaya, No. 54A, Palembang.
Telp/HP : 087897772570
Agama : Islam
Nama Orang Tua
 Ayah : H. Yon Elfi (alm)
 Ibu : Hj. Desniati
Jumlah Saudara : 3
Anak Ke : 2
Riwayat Pendidikan : SD N 14 Guguak Ompek Diateh, Sumatera Barat.
SMP N 1 Kecamatan Guguak, Sumatera Barat.
SMA N 1 Kecamatan Guguak, Sumatera Barat.

Palembang, 11 Januari 2013

(Rince Nurmala Sari)