


**ANALISIS FAKTOR-FAKTOR YANG MEMPENGARUHI DERAJAT
NYERI PADA PENDERITA KANKER SERVIKS DI RSUP DR
MOHAMMAD HOESIN PALEMBANG**



SKRIPSI

OLEH:

LUSY PERMATA INDAH

NIM: 04021481619005

PROGRAM STUDI ILMU KEPERAWATAN

FAKULTAS KEDOKTERAN


UNIVERSITAS SRIWIJAYA

2017

S
616.990 759 816
Lus
a
2017

102461

**ANALISIS FAKTOR-FAKTOR YANG MEMPENGARUHI DERAJAT
NYERI PADA PENDERITA KANKER SERVIKS DI RSUP DR
MOHAMMAD HOESIN PALEMBANG**



SKRIPSI

OLEH:

LUSY PERMATA INDAH

NIM: 04021481619005

**PROGRAM STUDI ILMU KEPERAWATAN
FAKULTAS KEDOKTERAN
UNIVERSITAS SRIWIJAYA
2017**

SURAT PERNYATAAN


Saya yang bertanda tangan di bawah ini:

Nama : Lusy Permata Indah

NIM : 04021481619005

Dengan ini menyatakan bahwa skripsi ini saya susun tanpa tindakan plagiarisme sesuai dengan ketentuan yang berlaku di Program Studi Ilmu Keperawatan Universitas Sriwijaya. Jika kemudian hari ternyata saya melakukan tindakan plagiarisme, saya bertanggung jawab sepenuhnya dan menerima sanksi yang dijatuhkan oleh Universitas Sriwijaya kepada saya.

Indralaya, 24 Januari 2018



METERAI
TEMPEL
TGL. 20
7A03AAEF818675679
6000
ENAM RIBURUPIAH

Lusy Permata Indah

UNIVERSITAS SRIWIJAYA
FAKULTAS KEDOKTERAN
PROGRAM STUDI ILMU KEPERAWATAN

LEMBAR PERSETUJUAN SKRIPSI


NAMA : LUSY PERMATA INDAH
NIM : 04021481619005
**JUDUL : ANALISIS FAKTOR-FAKTOR YANG
MEMPENGARUHI DERAJAT NYERI PADA
PENDERITA KANKER SERVIKS DI RSUP DR
MOHAMMAD HOESIN PALEMBANG**

PEMBIMBING SKRIPSI

1. Sigit Purwanto, S. Kep., Ns., M.Kes
NIP: 197504112002121002


(.....)

2. Nurna Ningsih, S. Kp., M.Kes
NIP: 197307172001122002


(.....)

Indralaya, 24 Januari 2018
Mengetahui,
Ketua Program Studi Ilmu Keperawatan



Hikayati, S.Kep.,Ns.,M.Kep
NIP. 197602202002122001

LEMBAR PENGESAHAN

NAMA : LUSY PERMATA INDAH

NIM : 04021481619005

JUDUL : ANALISIS FAKTOR-FAKTOR YANG MEMPENGARUHI
DERAJAT NYERI PADA PENDERITA KANKER SERVIKS

Skripsi ini telah dipertahankan dihadapan Tim Penguji Skripsi Program Studi Ilmu Keperawatan Fakultas Kedokteran Universitas Sriwijaya pada Tanggal 24 Januari 2018 dan telah diterima guna memenuhi salah satu syarat memperoleh gelar Sarjana Keperawatan.

Indralaya, Januari 2018

1. PEMBIMBING I

Sigit Purwanto, S.Kep., Ns. M.Kes


NIP : 197504112002121002

(
.....)

2. PEMBIMBING II

Nurna Ningsih, SKp., M.Kes

NIP : 197307172001122002

(
.....)

3. PENGUJI I

Ns. Jum Natosba, M.Kep.,Sp.Kep.Mat

NIP : 198407202008122003

(
.....)

4. PENGUJI II

Hikayati, S.Kep.,Ns.M.Kep

NIP : 197602202002122001

(
.....)

Mengetahui
Ketua Program Studi Ilmu Keperawatan



Hikayati, S.Kep.,Ns.M.Kep

NIP. 197602202002122001

UNIVERSITAS SRIWIJAYA
FAKULTAS KEDOKTERAN
PROGRAM STUDI ILMU KEPERAWATAN

Skripsi, Januari 2018
Lusy Permata Indah

**Analisis Faktor-Faktor yang Mempengaruhi Derajat Nyeri Pada Penderita
Kanker Serviks di RSUP Dr. Mohammad Hoesin Palembang**

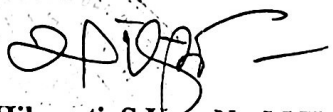
xvii + 64 + 7 tabel + 2 skema+ 5 gambar + 11 lampiran

Abstrak

Kanker serviks merupakan kanker yang terjadi pada bagian serviks uterus, suatu daerah pada organ reproduksi wanita yang merupakan pintu masuk ke arah rahim yang terletak antara rahim (uterus) dengan liang senggama (vagina) atau rahim bagian bawah. Nyeri merupakan bentuk ketidaknyamanan yang didefinisikan dalam berbagai perspektif, dapat dirasakan, dan digambarkan secara akurat oleh individu yang mengalami nyeri itu sendiri. Karakteristik derajat nyeri dalam penelitian ini meliputi usia, perhatian, ansietas, pengalaman masa lalu, pola koping, support keluarga dan sosial. Penelitian ini bertujuan untuk menganalisis faktor-faktor yang mempengaruhi derajat nyeri pada penderita kanker serviks di RSUP Dr. Mohammad Hoesin Palembang pada bulan Januari tahun 2018. Jenis penelitian ini yaitu observasional analitik dengan desain *cross sectional*. Tehnik sampling yang digunakan yaitu *total sampling* sebanyak 51 responden. Tehnik analisis data yang digunakan yaitu uji alternatif dari *chi square* meliputi uji *Kolmogorov-Smirnov*. Hasil penelitian didapatkan bahwa variabel usia memiliki nilai $p = 0,669$, perhatian memiliki nilai $p = 0,045$, ansietas memiliki nilai $p = 0,001$, pengalaman masa lalu memiliki nilai $p = 0,248$, pola koping memiliki nilai $p = 0,009$, dan support keluarga dan sosial memiliki nilai $p = 0,003$, yang secara statistik dapat diartikan bahwa terdapat hubungan dengan derajat nyeri pasien. Jadi dalam penelitian ini tidak semua faktor-faktor yang mempengaruhi derajat nyeri ada hubungan dengan derajat nyeri. Diharapkan untuk penelitian selanjutnya dapat mengembangkan variabel yang lain untuk diteliti dan penelitian ini dapat menjadi pengetahuan untuk derajat nyeri pada pasien kanker serviks.


Kata kunci : Kanker serviks, derajat nyeri.
Daftar pustaka : 53 (2005-2017).

**Mengetahui,
Ketua Program Studi**



Hikayati, S.Kep.,Ns.,M.Kep
NIP. 19760220 200212 2 001

Pembimbing 1



Sigit Purwanto S.Kep.,M.Kes
NIP. 19750411 200212 1 002

**SRIWIJAYA UNIVERSITY
MEDICAL FACULTY
NURSING SCIENCE STUDY PRAGRAMME**

**Thesis, January 2018
Lusy Permata Indah**

Analysis Of Factors That Influence The Degree At Pain In Cervical Cancer Patients In SRUP Dr Mohammad Hoesin Palembang


xvii + 64 pages + 7 tabels + 2 schemes + 5 photos + 11 attachment


Abstract

Cervical cancer is a cancer that occurs in the uterine cervix, an area of the female reproductive organs, which is the entrance to the uterus that lies between the uterus with the vagina or the lower uterus. Pain is a form of discomfort that is defined in various perspectives, can be felt, and accurately described by individuals who experience the pain itself. Characteristics of degree of pain in this study include age, attention, anxiety, past experience, coping patterns, family and social support. This study aims to analyze the factors that affect the degree of pain in cervical cancer patients in Dr. Mohammad Hoesin Palembang in January 2018. This type of research is analytic observational with cross sectional design. The sampling technique used is total sampling of 51 respondents. Data analysis techniques used are alternative test from chi square including Kolmogorov-Smirnov test. The result showed that age variable has value $p = 0,669$, attention have value $p = 0,045$, anxiety has value $p = 0,001$, past experience have value $p = 248$, coping pattern have value $p = 0,009$, and family and social support have value $p = 0.003$, which statistically can be interpreted that there is relationship with patient pain degree. So in this study not all factors that affect the degree of pain is related to the degree of pain. It is hoped that subsequent research may develop other variables for study and this can be a knowledge for the degree of pain in cervical cancer patients.

**Key Words : Cervical cancer, pain degree.
Bibliography : 53 (2005-2017)**

**Mengetahui,
Ketua Program Studi**


**Hikayati, S.Kep.,Ns.,M.Kep
NIP. 19760220 200212 2 001**



Pembimbing 1


**Sigit Purwanto S.Kep.,M.Kes
NIP. 19750411 200212 1 002**

HALAMAN PERSEMBAHAN

Skripsi ini Saya Persembahkan untuk Kedua Orang Tua dan Adik-adik Saya yang Selalu Setia Menemani serta Mendukung disaat Saya sedang Berjuang Menyelesaikan Skripsi ini. Maaf Karena Belum dapat Memberikan Usaha yang Terbaik, Semoga Allah Yang Maha Rahiim Selalu Memberi Kita Kebahagiaan dan Kebaikan dalam Ridho-Nya. الْجَزَاءُ أَحْسَنَ اللَّهُ وَجَزَاكُمْ كَثِيرًا خَيْرًا اللَّهُ جَزَاكُمْ

Tak lupa Rasa Syukur ini Ku persembahkan kepada, *Especially Ma GrandFamilly Hj. Alpa, H. Muhammad – Hj. Huzaimah, Alm. H. Amir, Ma Stronger Daddy H. Saifullokarfi, SmHk., Ma Best Mommy Hj. Mastinah, SKM., MM., Ma Lovely Daughter Monalyssa Ramadhan, Ma Handsome Bro Rachmad Akbar dan Ma Cutest Bro Aprilianto Maulana.*

Dan untuk *Ma Gengs Layoers Squad (S.Kep), Roommate Sartika, S.Kep., serta Ma Riuweh Class Alih Program 2016 (S.Kep).*

** Ma'akumunnajaah**

Semoga Perjuangan Ini Menghantarkan Kita ke Hal-Hal yang

Baik ♥

KATA PENGANTAR



Assalamualaikum Warahmatullah Wabarokatuh

Alhamdulillah segala puji dan syukur kehadiran Allah Subhana Wa Ta'ala karena berkat rahmat dan karunia-Nya serta bimbingan dan pengarahan dari ibu Dosen pembimbing, penulis dapat menyelesaikan Skripsi yang berjudul **“Analisis Faktor-Faktor yang Mempengaruhi Derajat Nyeri pada Penderita Kanker Serviks di RSUP Dr Mohammad Hoesin Palembang Tahun 2017 ”**.

Penulis menyadari sepenuhnya bahwa dalam menyusun Skripsi Penelitian ini masih terdapat kekurangan. Oleh karena itu, dengan hati terbuka penulis mengharapkan kritik dan saran yang sifatnya membangun guna memperbaiki di masa yang akan datang.

Dalam penyusunan Skripsi Penelitian ini, penulis banyak mendapatkan bantuan, bimbingan serta saran baik secara tertulis maupun secara tidak tertulis, untuk itu penulis mengucapkan terima kasih kepada:

1. Keluargaku, Nenek, Kakek, Paman, Bibi, Makcik, Makwo, Mamang, Bicik, Sepupu, Kakak, Abang, Ayuk, Adek, dan Calon Imam dimasa depan terimakasih telah mendukung dan mendoakan, ana ukhibukum fillah.
2. Ibu Hikayati, S.Kep., Ns., M.Kep. selaku ketua Program Studi Ilmu Keperawatan Fakultas Kedokteran Universitas Sriwijaya.
3. Direktur RSUP Dr Mohammad Hoesin Palembang yang telah memberikan izin kepada peneliti untuk melakukan penelitian dan pengambilan data.

4. Bapak Sigit Purwanto, S.Kep., Ns., M.Kes. selaku pembimbing I yang telah banyak meluangkan waktu dan pikiran untuk mendidik, dan mengarahkan sehingga peneliti dapat menyelesaikan proposal penelitian.
5. Ibu Nurma Ningsih, S.Kp., M.Kes. selaku pembimbing II yang telah banyak meluangkan waktu dan pikiran untuk mendidik, dan mengarahkan sehingga peneliti dapat menyelesaikan proposal penelitian.
6. Ibu Jum Natosba, S.Kep.,Ns.M.Kep.,Sp.Kep.Mat. selaku penguji I yang telah meluangkan waktu dan pikiran untuk menguji skripsi ini.
7. Ibu Hikayati, S.Kep., Ns., M.Kep. selaku penguji II yang telah meluangkan waktu dan pikiran untuk menguji skripsi ini.
8. Seluruh dosen dan staf administrasi Program Studi Ilmu Keperawatan Fakultas Kedokteran Universitas Sriwijaya.
9. Rekan-Rekan sejawat Alih Program 2016 yang sedang bersama-sama sedang berjuang.

Akhirnya penulis hanya bisa berharap semoga Allah SWT melimpahkan karunia serta rahmat-Nya untuk kita semua dan semoga Skripsi Penelitian ini berguna bagi kita semua. Amin.

Wassalamualaikum Warahmatullah Wabarokatuh

Indralaya, 24 Januari 2018

Peneliti

DAFTAR ISI

UPT PERPUSTAKAAN UNIVERSITAS BRAWIJAYA
NO. DAFTAR : 181743
TANGGAL : 14 MAY 2018

HALAMAN SAMPUL	i
SURAT PERNYATAAN	ii
LEMBAR PERSETUJUAN	iii
LEMBAR PENGESAHAN	iv
ABSTRAK	v
ABSTRACT	vi
HALAMAN PERSEMBAHAN.....	vii
KATA PENGANTAR.....	viii
DAFTAR ISI.....	x
DAFTAR TABEL.....	xiii
DAFTAR SKEMA.....	xiv
DAFTAR GAMBAR	xv
DAFTAR LAMPIRAN.....	xvi
DAFTAR RIWAYAT HIDUP.....	xvii
BAB I PENDAHULUAN	
A. Latar Belakang.....	1
B. Rumusan Masalah.....	5
C. Tujuan Penelitian	5
D. Manfaat Penelitian	6
E. Ruang Lingkup Penelitian	7
BAB II TINJAUAN TEORI	
A. Kanker Serviks.....	8
1. Definisi Kanker Serviks	8

2. Klasifikasi Kanker Serviks	9
3. Faktor-faktor Resiko Kanker Serviks.....	10
4. Penatalaksanaan Kanker Serviks	12
B. Konsep Nyeri	14
1. Definisi Nyeri	14
2. Fisiologi Nyeri	15
3. Patofisiologi Nyeri pada Kanker Serviks	16
4. Stimulus Nyeri	18
5. Klasifikasi Nyeri	19
6. Faktor yang mempengaruhi Nyeri	20
7. Penilaian Nyeri.....	25
C. Penelitian Terkait	29
D. Kerangka Teori	33

BAB III METODE PENELITIAN

A. Kerangka Konsep.....	34
B. Desain Penelitian	35
C. Hipotesis Penelitian.....	35
D. Definisi Operasional.....	36
E. Populasi Dan Sampel	39
F. Tempat Penelitian	40
G. Waktu Penelitian.....	40
H. Etika Penelitian	40
I. Alat Pengumpulan Data	42
J. Uji Validitas.....	46

K. Uji Reliabilitas	46
L. Prosedur Pengumpulan Data	47
M. Pengambilan Data dan Analisis Data	48

BAB IV HASIL DAN PEMBAHASAN

A. Hasil Penelitian	49
1. Hasil Analisis Univariat.....	49
2. Hasil Analisis Bivariat.....	50
B. Pembahasan Penelitian	53
1. Hasil Analisis Univariat.....	53
2. Hasil Analisis Bivariat.....	57
C. Keterbatasan Penelitian	61

BAB V KESIMPULAN DAN SARAN

A. Kesimpulan.....	62
B. Saran.....	63

DAFTAR PUSTAKA.....	64
----------------------------	-----------

LAMPIRAN

DAFTAR TABEL

Tabel 2.1 Stadium Kanker Serviks.....	9
Tabel 2.2 Penatalaksanaan Kanker Serviks	13
Tabel 3.1 Definisi Operasional.....	36
Tabel 3.2 Kisi-kisi Kuesioner Ansietas	44
Tabel 3.3 Kisi-kisi Kuesioner Pengalaman Masa Lalu	44
Tabel 3.4 Kisi-kisi Kuesioner Pola Koping	45
Tabel 3.5 Kisi-kisi Kuesioner Support Keluarga dan Sosial	45

DAFTAR SKEMA

Skema 2.1 Kerangka Teori.....	33
Skema 3.1 Kerangka Konsep	34

DAFTAR GAMBAR

Gambar 2.1 Skala Visual Analog Scale.....	25
Gambar 2.2 Skala Verbal Rating Scale	26
Gambar 2.3 Skala Numerik Rating Scale	27
Gambar 2.4 Faces Rating Scale.....	28
Gambar 2.5 Skala Verbal Descriptor Scale	28

DAFTAR LAMPIRAN

1. Lembar Penjelasan Penelitian
2. Lembar Persetujuan Responden
3. Lembar Kuesioner
4. Lembar Sertifikat *Ethical Clearance*
5. Lembar Studi Pendahuluan
6. Lembar Izin Penelitian
7. Lembar Selesai Penelitian
8. Lembar Konsultasi Pembimbing I
9. Lembar Konsultasi Pembimbing II
10. Lembar Dokumentasi Penelitian

DAFTAR RIWAYAT HIDUP

NAMA : LUSY PERMATA INDAH
NIM : 04021481619005
TEMPAT/TANGGAL LAHIR : TOBOALI/06 JANUARI 1996
AGAMA : ISLAM
ALAMAT : PERUMAHAN BUKIT INTAN ASRI
BLOK A1 NO 1 KOTA
PANGKALPINANG
EMAIL : lucypermata06@gmail.com

PENDIDIKAN

1. TAHUN 2001-2007 : SD NEGERI 13 TOBOALI
2. TAHUN 2007-2010 : SMP NEGERI 2 TOBOALI
3. TAHUN 2010-2013 : SMA YPK TOBOALI
4. TAHUN 2013-2016 : POLTEKKES KEMENKES
PANGKALPINANG
5. TAHUN 2016-2019 : PROGRAM STUDI ILMU KEPERAWATAN
FAKULTAS KEDOKTERAN UNIVERSITAS
SRIWIJAYA

BAB I

PENDAHULUAN

A. Latar Belakang Masalah

Setiap orang pasti pernah mengalami berbagai jenis dan tingkatan nyeri (Perry & Potter, 2009). Nyeri adalah masalah umum pada penderita kanker (American Society of Clinical Oncologi, 2014) hanya saja untuk setiap kanker gambaran nyerinya berbeda terutama pada kanker serviks.

Kanker serviks merupakan kanker yang tumbuh dari sel-sel serviks, kanker serviks dapat berasal dari sel-sel dileher rahim tetapi dapat pula tumbuh dari sel-sel mulut rahim atau keduanya (Nurwijaya, 2010). Menurut WHO kematian yang disebabkan karena kanker serviks sebanyak 275.000 meninggal pada tahun 2008 dan pada tahun 2013 sebanyak 530.000 kasus di seluruh dunia dan 270.000 meninggal dunia. Salah satu penyakit yang paling banyak membunuh wanita di negara berkembang yaitu kanker serviks (WHO, 2013).

Secara nasional prevalensi penyakit kanker serviks di Indonesia merupakan yang tertinggi dibandingkan dengan kanker payudara pada tahun 2013 yaitu sebesar 0,8% atau diperkirakan sekitar 98.692 orang. Provinsi Sumatera Selatan menduduki urutan ke 6 dari 34 provinsi yaitu sebesar 0,4% atau sekitar 1.544 orang yang menderita penyakit kanker serviks (Kemenkes, 2015). Berdasarkan data rekam medis dari RSUP Dr Mohammad Hoesin Palembang bahwa penderita kanker serviks yang dirawat selama tahun 2016 berjumlah 486 orang dan terakhir saat dilakukan studi pendahuluan pada bulan desember 2017

penderita kanker serviks yang dirawat berjumlah 57 orang yang telah meninggal sebanyak 7 orang.

Kanker dapat mengakibatkan masalah yang kompleks bagi penderitanya baik fisik, psikologis, sosial, dan spiritual akan mengalami perubahan, secara fisik rasa nyeri dan disfungsi fisik akan dirasakan (Dahlia, 2009). Penderita kanker juga akan mengalami anemia baik yang disebabkan oleh faktor fisiologis seperti kehilangan darah, hemolisis, defisiensi vitamin A, C, dan E dan juga zat besi disebabkan oleh faktor situasional yaitu gangguan tidur, semua masalah yang dialami menyebabkan pengurangan aktivitas, imobilisasi dan efek samping dari pengobatan (Dahlia, 2009).

Respon fisiologis terhadap nyeri diantaranya menyebabkan ketidakstabilan hemodinamik, perubahan fungsi sistem kekebalan tubuh, hiperglikemia, peningkatan pelepasan katekolamin, kortisol, dan sekresi hormon antidiuretik. Serta nyeri yang tidak terkontrol menyebabkan berbagai efek psikososial termasuk depresi, kecemasan, delirium, gangguan stres pasca trauma, dan disorientasi (Adi, 2014).

Dampak dari nyeri dapat merusak serta meningkatkan morbiditas dan kualitas hidup yang buruk, jika tidak diatasi dengan baik karena pada 20-30% kasus pasien kanker, nyeri akan hadir pada tahapan awal penyakit dan mencapai pada angka 70-80% dalam stadium lanjut akan mengalami nyeri (Rana, et al, 2011). Stadium yang paling banyak diderita pasien kanker serviks adalah stadium IIIB (34,7%) dikarenakan rendahnya tingkat kesadaran penderita terhadap kesehatannya yang berhubungan dengan tingkat pendidikan yang rendah Aida (2010).

Hasil penelitian Eka, Iskandar & Rima (2016), bahwa penderita dengan intensitas nyeri lebih tinggi mengalami ketergantungan status fungsional yang lebih berat dibandingkan dengan penderita dengan intensitas nyeri yang rendah sehingga nyeri berdampak pada gangguan status fungsional penderita kanker yang dapat menghambat dalam menjalankan fungsi kehidupan.

Menurut Butar, Ida, & Ikhsanuddin (2015), hasil penelitiannya bahwa lokasi nyeri pada penderita kanker biasanya lebih dari 1 area tubuh sehingga responden merasa sangat menderita, lokasi nyeri akibat dari kemoterapi tergantung dari efek samping dan dosis yang diberikan kepada responden, karena lokasi nyeri yang dirasakan oleh setiap orang berbeda dengan yang lainnya. Menurut penelitian dari Husen, Suharti, & Hardian (2016), bahwa efek samping nyeri karena terapi biasanya timbul 2-3 hari setelah kemoterapi.

Menurut penelitian Ambarwati, & Erlina (2013), bahwa pasien dengan kanker serviks yang telah menjalani kemoterapi pada stadium IIB, IIIA, dan IIIB menyatakan efek dari pengobatan kemoterapi pada fisik pasien diantaranya adalah mual dan muntah, konstipasi, neuropati perifer, toksisitas kulit, alopecia, penurunan berat badan, kelelahan, penurunan nafsu makan, perubahan rasa, serta nyeri yang ditemukan adanya nyeri tekan pada daerah yang nyeri biasanya rasa nyeri timbul pada bagian perut bawah dan punggung, munculnya hilang timbul, diperberat oleh aktifitas fisik yang berat atau kecapekan, namun setelah kemoterapi nyerinya berkurang.

Menurut penelitian Suwiyoga (2007), keluhan yang paling sering terjadi pada wanita yang menderita keganasan adalah yang telah mencapai dinding pelvis (IIIB) gejalanya seperti nyeri pelvis, nyeri punggung bawah dan

ekstremitas yang sangat tidak menyenangkan, kemudian rasa nyeri yang menjalar ke sisi anterior sampai sisi medial dari paha, di satu sisi ada penderita lain yang melukiskan nyeri pada pantat atau nyeri yang terletak di dalam atau di pusat pelvis. Keluhan nyeri yang paling menonjol pada kanker serviks adalah pada stadium lanjut dan terminal, rujukan kanker serviks karena masalah nyeri 49% pada stadium invasif dan 60% pada stadium terminal sehingga nyeri merupakan keluhan tersering pada penderita kanker serviks, oleh karena itu nyeri mempunyai dampak fungsi fisiologis tubuh dan juga mempengaruhi kualitas hidup penderita dalam sisa hidupnya, seperti selera makan, mood, fatigue, intensitas nyeri, gangguan tidur, aktivitas sehari-hari, kemoterapi dan efek samping serta depresi maka dari itu nyeri kanker harus ditangani dengan adekuat (Namukwaya, 2011).

B. Perumusan Masalah

Berdasarkan uraian dalam latar belakang tersebut maka rumusan masalah pada penelitian ini adalah bagaimana analisis faktor-faktor yang mempengaruhi derajat nyeri pada penderita kanker serviks di RSUP Dr Mohammad Hoesin Palembang tahun 2017.

C. Tujuan Penelitian

1. Tujuan Umum

Mengetahui faktor-faktor yang mempengaruhi derajat nyeri pada penderita kanker serviks di RSUP Dr Mohammad Hoesin Palembang.

2. Tujuan Khusus

- a. Mengetahui distribusi frekuensi karakteristik responden kanker serviks di RSUP Dr Mohammad Hoesin Palembang.
- b. Mengetahui hubungan antara usia dengan derajat nyeri pada penderita kanker serviks di RSUP Dr Mohammad Hoesin Palembang.
- c. Mengetahui hubungan antara perhatian dengan derajat nyeri pada penderita kanker serviks di RSUP Dr Mohammad Hoesin Palembang.
- d. Mengetahui hubungan antara ansietas dengan derajat nyeri pada penderita kanker serviks di RSUP Dr Mohammad Hoesin Palembang.
- e. Mengetahui hubungan antara pengalaman masa lalu dengan derajat nyeri pada penderita kanker serviks di RSUP Dr Mohammad Hoesin Palembang.
- f. Mengetahui hubungan antara pola koping dengan derajat nyeri pada penderita kanker serviks di RSUP Dr Mohammad Hoesin Palembang.

- g. Mengetahui hubungan antara support keluarga dan sosial dengan derajat nyeri pada penderita kanker serviks di RSUP Dr Mohammad Hoesin Palembang.

D. Manfaat Penelitian

Manfaat yang diharapkan dari penelitian adalah manfaat secara teoritis dan secara praktis

1. Manfaat Secara Teoritis

Untuk menambah ilmu tentang gambaran derajat nyeri pada penderita kanker serviks kemudian dijadikan dasar sebagai data dasar bagi penelitian selanjutnya yang berhubungan dengan faktor yang mempengaruhi derajat nyeri pada penderita kanker serviks.

2. Manfaat Secara Praktis

- a. Bagi Pelayanan Kesehatan

Diharapkan hasil penelitian ini bisa menunjang terhadap meningkatnya pelayanan kesehatan khususnya pelayanan dalam bidang keperawatan pada masyarakat.

- b. Bagi Masyarakat

Diharapkan dari hasil penelitian ini bisa berguna bagi masyarakat yang menderita kanker serviks dan juga keluarganya, sehingga bisa memberikan motivasi dan dukungan kepada keluarga yang menderita kanker serviks.

E. Ruang Lingkup Penelitian

Ruang lingkup penelitian ini bertujuan untuk mendeskripsikan tentang faktor-faktor yang mempengaruhi derajat nyeri pada penderita kanker serviks dan kemudian menganalisis hubungan faktor-faktor tersebut terhadap derajat nyeri pada penderita kanker serviks. Responden dari penelitian ini adalah pasien-pasien dengan kasus penyakit kanker serviks yang dirawat inap di RSUP Dr Mohammad Hoesin Palembang pada tanggal 08 Januari - 16 Januari 2018. Jenis penelitian ini yaitu observasional analitik, menggunakan desain *cross sectional* dengan menggunakan instrument penelitian berupa kuesioner. Teknik analisis data yang digunakan yaitu analisis univariat dan bivariat dengan uji *chi square*.



DAFTAR PUSTAKA

- Adi. (2014). Prevalence of Anxiety and Depression and Their Risk Factor in Chinese Cancer Patient. *Support Care Cancer DOI 10.1007/s00520-013-1997-y*.
- Aida. (2010). *Karakteristik Penderita Kanker Serviks yang Diawat Inap di RSUP H Adam Malik Medan Tahun 2009*. Medan: Universitas Sumatera Utara
- American Society of Clinical Oncologi. (2014). Pain in Cancer Survivor. *J Clin Oncol 32: 1739-1747*.
- Andarmoyo, S. (2013). *Konsep dan Proses Keperawatan Nyeri*. Jogjakarta: Ar-Ruzz Media.
- Ambarwati, D., & Erlina, H. (2013). Pemeriksaan metode iva (inspeksi visual asam asetat) Untuk Pencegahan Kanker Serviks. *Jurnal Kedokteran dan Kesehatan, 2(2), 169-174*.
- Bariid, B., Ni, P. I., & Tuti, H. (2015). *Dasar-Dasar Patofisiologi Terapan: Panduan Penting Untuk Mahasiswa Keperawatan dan Kesehatan*. Jakarta: Bumi Medika.
- Bintang, Y. A., Kusman, I., Etika, E. (2012). *Gambaran tingkat kecemasan, stress dan depresi pada pasien kanker yang menjalani kemoterapi di salah satu RS di Kota Bandung*. Bandung: Universitas Padjajaran.
- Butar, B. D., Ida, Y., Ikhsanuddin, A. H. (2015). Hubungan Karakteristik Nyeri dengan Kecemasan pada Pasien Kanker Payudara yang Menjalani Kemoterapi di RSUD Dr Pirngadi Medan. *Idea Nursing Journal ISSN: 2087-2879*.
- Depkes RI. (2009). *Profil Kesehatan Indonesia*. Jakarta: Depertemen Republik Indonesia
- Eka, F., Iskandar, M., Rima. (2016). *Comprehensive Knowledge about Cervical Cancer is Low among Women*.
- Hernawaty, T., Rizqi, I. R., Tetti, S. (2013). *Gambaran Tingkat Kecemasan Pasien Kanker Serviks di RSUP Dr. Hasan Sadikin Bandung*.
- Hidayat, A. A. A. (2011). *Riset Keperawatan & Penulisan Ilmiah*. Surabaya: Salemba Medika.
- _____. (2009). *Pengantar Kebutuhan Dasar Manusia: Aplikasi Konsep dan Proses Keperawatan*. Jakarta: Salemba Medika.

- Husen, A., Suharti, Ch., & Hardian. (2016). Hubungan antara Derajat Nyeri dengan Tingkat Kualitas Hidup Pasien dengan Kanker Paru yang Menjalani Kemoterapi. *Jurnal Kedokteran Diponegoro volume 5 nomor 4 ISSN online: 2540-8844*.
- Kemenkes RI. (2015). *Situasi Penyakit Kanker*. Jakarta: Depkes RI.
- _____. (2013). *Infodatin Stop Kanker*. Jakarta: Depkes RI.
- Kowalak, J. P., William, W. & Brenna, M. (2011). *Profesional Guide to Patofisiologi*. Jakarta: EGC.
- Kumalasari, I., & Andhyantoro, I. (2012). *Kesehatan Reproduksi Untuk Mahasiswa Kebidanan dan Keperawatan*. Jakarta: Salemba Medika.
- Lemone, P., & Burke, K. (2008) *Medical Surgical Nursing: Critical Thinking in Client Care. 4th edition*. USA: Pearson prentice hall.
- Lopez, C. G., et al. (2005). Pre Exenterative Chemotherapy, a Novel Therapeutic approach for patient with Persistent or Recurrent Cervical Cancer. *BMC Cancer DOI: 10.1186/1471-2407-5-11B*.
- Malahayati. (2010). *Solusi murah untuk cantik sehat energik*. Yogyakarta: Great! Publisher.
- Mardiana, D., Atun R. M., Arni N. R. (2013). Hubungan Mekanisme Koping dengan Kualitas Hidup Penderita Kanker Serviks di RSUP Dr Margono Soekarjo Purwokerto. *Jurnal Keperawatan Maternitas volume 1 nomor 1*.
- Maryani, A. (2009). *Pengaruh Progressive Muscle Relaxation terhadap Kecemasan, Mual, dan Muntah setelah Kemoterapi pada Pasien Kanker Payudara di RS DR Husan Sadikin Bandung*. Depok: Universitas Indonesia.
- Mastinah. (2016). *Pengaruh Budaya Organisasi, Gaya Kepemimpinan, dan Motivasi terhadap Kinerja yang Berdampak pada Prestasi Kerja Pegawai di Badan Pendidikan dan Pelatihan Provinsi Kepulauan Bangka Belitung*. Pangkalpinang: STIE Pertiba Pangkalpinang.
- Norwitz, E. R., & John, O, S. (2007). *At a Glance Obstetri dan Ginekologi*. Edisi 2. Jakarta: Erlangga.
- Namukwaya, E., Mhoira, L., & Katabira, E. (2011). Cancer Pain Management in Resource Limited Setting: A Practical Review. *Jurnal Publishing Corporation Pain Research and Treatment*.
- Perry, A. G., & Potter, P. A. (2009). *Fundamental Keperawatan*, Ed. 7 Buku 3. Jakarta: Salemba Medika.

- Pradana, D. A., & Muhammad, R. (2013). Pasien Kanker Serviks di RSUP H. Adam Malik Medan Tahun 2011. *E-Jurnal FK USU volume 1 no 2*.
- Pratama, S. A. (2010). Karakteristik Penderita Kanker Serviks di RSUP Dr Kariadi Semarang.
- Purwadwiastuti. (210). *Kanker Serviks pada Wanita*. Alfabeta: Yogyakarta.
- Rana, R. G., et al. (2011). Cancer Pain Management: Basic Information for the young Pain Physicians. *Indian Journal of Palliative Care*.
- Rasjidi, I. (2010). *Perawatan Paliatif Suportif & Bebas Nyeri pada Kanker*. Jakarta: CV Sagung Seto.
- _____. (2009). *Deteksi Dini Pencegahan Kanker pada Wanita*. Jakarta: CV Sagung Seto.
- Riskesdas. (2007). Sebaran Kanker di Indonesia Riset Kesehatan Dasar 2007. *Indonesian Journal of Cancer volume 11 no 1*.
- Riyanto, A. (2011). *Aplikasi Metodologi Penelitian Kesehatan*. Yogyakarta: Nuha Medika.
- Smeltzer, S. C., et al. (2008). Textbook of Medical-Surgical Nursing. Eleventh Edition. Brunner, & Suddarth's. *Philadhelpia Lippincott Williams & Wilkins, a Wolter Kluwer business*.
- Stuart, G.W. (2006). *Buku Saku Keperawatan Jiwa*. Jakarta: EGC.
- Sugiyono. (2017). *Metode Penelitian Kuantitatif, Kualitatif, & RnD*. Bandung: Alfabeta.
- Sulistiowati, E., & Sirait, A. M. (2014). Pengetahuan tentang faktor – faktor risiko, perilaku dan deteksi dini Kanker Serviks dengan IVA (Inspeksi Visual Asam Asetat) pada wanita di kecamatan bogor tengah, kota bogor. Bogor: Badan Penelitian dan Pengembangan Kesehatan, Kementrian Kesehatan RI. *Buletin Peneliti Kesehatan, 42(3), 193-202*.
- Sulistyowati. (2012). Stadium Kanker Serviks Ditinjau Dari Usia Dan Paritas Ibu Di Unit Rawat Jalan RSUD dr. Soegiri Kabupaten Lamongan. *Jurnal Keperawatan volume 3 nomor XIII*.
- Susilawati, D. (2013). Hubungan antara Dukungan Keluarga dengan Tingkat Kecemasan Penderita Kanker Serviks Paliatif di RSUP DR Sardjito Yogyakarta. *Jurnal Keperawatan volume 4 nomor 2 ISSN 2086-3071*.
- Suwiyoga, I. K. (2007). *Penanganan Nyeri pada Kanker Serviks Stadium Lanjut*. Denpasar: Fakultas Kedokteran Universitas Udayana.

Tarau, L., & Mechthilde, B. (2011). *Nyeri Kronis: Pedoman Terapi untuk Praktik Dokter*. Jakarta: EGC.

Tunas, I. K., Sagung, C. Y., Putu, A. I., Rini, N., Nyoman. G. B. (2016). Penilaian Kualitas Hidup Pasien Kanker Serviks dengan Kemoterapi Paklitaksel Karboplatin di RSUP Sanglah. *Jurnal Farmasi Klinik Indonesia volume 5 nomor 1 halaman 35-46 ISSN: 2252:6218*.

WHO. (2013). *Human Papillomavirus (HPV) and Cervical Cancer*.

Yastati. (2009). *Evaluasi Penggunaan Obat Anti Nyeri pada Pasien Kanker Serviks*. Jogjakarta: Universitas Muhammadiyah Surakarta.

Yudiyanta., Novita, K., & Ratih, W. N. (2015). Assessment Nyeri. *Jurnal FK UGM CDK-226 vol. 42 no. 3*.