

**PENGARUH *TAX EFFORT* DAN BELANJA MODAL
TERHADAP EFEKTIVITAS PAJAK DAERAH
DI KOTA PALEMBANG**



**SKRIPSI OLEH:
M. ESA DIPUTRA
01021381419184
EKONOMI PEMBANGUNAN**

Diajukan Sebagai Salah Satu Syarat Untuk Meraih Gelar Sarjana Ekonomi

**KEMENTERIAN RISET, TEKNOLOGI DAN PENDIDIKAN TINGGI
UNIVERSITAS SRIWIJAYA
FAKULTAS EKONOMI**

2018

LEMBAR PERSETUJUAN UJIAN KOMPREHENSIF
PENGARUH *TAX EFFORT* DAN BELANJA MODAL TERHADAP
EFEKTIFITAS PAJAK DAERAH DI KOTA PALEMBANG


Disusun oleh:

Nama : M. Esa Diputra
NIM : 01021381419184
Fakultas : Ekonomi
Jurusan : Ekonomi Pembangunan
Bidang Kajian : Keuangan Daerah


TANGGAL PERSETUJUAN

DOSEN PEMBIMBING

Tanggal: 24 Februari 2018

Ketua : 
: Drs. H. M. Svirod Saleh, M.Si.
NIP. 195309021984031001

Tanggal: 28 Februari 2018

Anggota : 
: M. Subardin, S.E., M.Si.
NIP. 197110302006041001

LEMBAR PERSETUJUAN SKRIPSI

PENGARUH *TAX EFFORT* DAN BELANJA MODAL TERHADAP
EFEKTIFITAS PAJAK DAERAH DI KOTA PALEMBANG

Disusun Oleh :

Nama : M. Esa Diputra
NIM : 01021381419184
Fakultas : Ekonomi
Jurusan : Ekonomi Pembangunan
Bidang Kajian/Konsentrasi : Keuangan Daerah


Telah di uji dalam ujian Komprehensif pada tanggal 20 Maret 2018 dan telah memenuhi syarat untuk diterima.


Panitia Ujian Komprehensif
Palembang, 20 Maret 2018

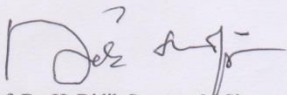
Ketua

Anggota


Anggota


Drs. H. M. Syarif Saleh, M.Si.
NIP. 195309021984031001


M. Subardin, S.E., M.Si.
NIP. 197110302006041001


Prof. Dr. H. Didik Susetyo, M.Si.
NIP. 196007101987031003

Mengetahui,
Ketua Jurusan Ekonomi Pembangunan


Dr. Suhel, M.Si.
NIP. 196610141992031003

SURAT PERNYATAAN INTEGRITAS KARYA ILMIAH

Disusun oleh:

Nama : M. Esa Diputra
NIM : 01021381419184
Fakultas : Ekonomi
Jurusan : Ekonomi Pembangunan
Bidang Kajian : Keuangan Daerah

Menyatakan dengan sesungguhnya bahwa skripsi saya yang berjudul “Pengaruh *Tax Effort* dan Belanja Modal terhadap Efektivitas Pajak Daerah di Kota Palembang”.

Pembimbing :

Ketua : Drs. H. M. Syirod Saleh, M.Si.

Anggota : M. Subardin, S.E., M.Si.

Tanggal diuji : 20 Maret 2018

Adalah benar hasil karya saya sendiri. Dalam skripsi ini tidak ada kutipan hasil karya orang lain yang tidak disebutkan sumbernya.

Demikialah surat pernyataan ini saya buat dengan sebenarnya, dan apabila pernyataan saya ini tidak benar dikemudian hari, saya bersedia dicabut predikat kelulusan dan gelar kesarjanaan.

Palembang, 20 Maret 2018

Pembuat Pernyataan

M. Esa Diputra

KATA PENGANTAR

Puji Syukur kepada Allah SWT atas rahmat dan karunia-Nya, sehingga saya dapat menyelesaikan penelitian dan skripsi yang berjudul “Pengaruh *Tax Effort* dan Belanja Modal terhadap Efektivitas Pajak Daerah di Kota Palembang”. Skripsi ini adalah untuk memenuhi syarat kelulusan dalam meraih derajat Sarjana Ekonomi program Strata Satu (S-1) Fakultas Ekonomi Universitas Sriwijaya.

Skripsi ini membahas mengenai sejauh mana pengaruh *tax effort* dan belanja modal terhadap efektivitas pajak daerah. Selama penelitian dan penyusunan skripsi ini, penulis tidak luput dari berbagai kendala. Kendala tersebut dapat diatasi berkat bantuan, doa, bimbingan dan dukungan dari berbagai pihak.

Palembang, 20 Maret 2018

M. Esa Diputra

UCAPAN TERIMA KASIH

Alhamdulillah Puji Syukur penulis ucapkan kepada Allah SWT karena berkat limpahana Rahmat, Taufiq, Hidayah serta Inayah-Nya penulis sampai saat ini masih diberikan kenikmatan tiada ternilai harganya hingga Penulis dapat menyelesaikan skripsi dengan judul “Pengaruh *Tax Effort* dan Belanja Modal terhadap Efektivitas Pajak Daerah di Kota Palembang”.

Skripsi ini disusun untuk memenuhi persyaratan menyelesaikan program Sarjana (S1) Jurusan Ilmu Ekonomi dan Studi Pembangunan Fakultas Ekonomi Universitas Sriwijaya, adalah suatu hal yang mustahil tentunya bila skripsi ini dapat selesai tanpa banyak mendapat bimbingan, dukungan, dan bantuan dari berbagai pihak, sehingga dalam kesempatan ini penulis menyampaikan penghargaan dan ucapan terima kasih :

1. Tuhan Yang Maha Esa yang telah memberi kelancaran dalam menyelesaikan skripsi ini.
2. Bapak Drs. H. M. Syirod Saleh, M.Si. Dan Bapak M. Subardin, S.E., M.Si. yang telah mengorbankan waktu, tenaga, pikiran untuk membimbing serta memberikan saran dalam menyelesaikan skripsi ini.
3. Bapak Dr. Suhel, S.E., M.Si. Ketua Jurusan Ekonomi Pembangunan Fakultas Ekonomi Universitas Sriwijaya.
4. Bapak Dr. Imam Asngari, S.E., M.Si. Sekretaris Jurusan Ekonomi Pembangunan Fakultas Ekonomi Universitas Sriwijaya.
5. Selaku dosen penguji yang telah membantu memberikan kritik dan saran.
6. Kedua Orangtuaku, kedua saudaraku dan segenap keluarga yang selalu memberikan dukungan, motivasi serta doa yang tiada hentinya mengalir kepada penulis.
7. Kekasih Tercinta Maharani Anadya Putri yang selalu memberi Semangat.
8. Teman–teman Ekonomi Pembangunan angkatan 2014 yang selalu memberikan dorongan semangat yang tak pernah berhenti kepada penulis.

ABSTRAK

PENGARUH *TAX EFFORT* DAN BELANJA MODAL TERHADAP
EFEKTIFITAS PAJAK DAERAH DI KOTA PALEMBANG

Oleh:


M. Esa Diputra; M. Syirod Saleh; M. Subardin

Penelitian ini bertujuan untuk mengetahui dan menganalisis sejauh mana pengaruh *Tax Effort* dan Belanja Modal terhadap Efektifitas Pajak Daerah di Kota Palembang. Data yang digunakan dalam penelitian ini merupakan data sekunder dari tahun 2002–2016. Metode analisis yang digunakan yaitu analisis regresi linier berganda dengan data *time series* yang menggunakan metode Uji Asumsi Klasik. Nilai R^2 yang didapat dalam penelitian ini yaitu sebesar 0,727619 yang artinya sebesar 72,76 persen variabel variabel *tax effort* dan belanja modal mempengaruhi variabel efektifitas pajak daerah di kota Palembang, sedangkan sisanya 27,24 persen dijelaskan oleh faktor-faktor lain diluar penelitian. Hasil analisis penelitian ini menunjukkan bahwa *tax effort* dan belanja modal berpengaruh positif dan signifikan terhadap efektifitas pajak daerah di Kota Palembang.


Kata Kunci: Tax Effort, Belanja Modal, Efektifitas Pajak Daerah.

Telah disetujui untuk ditempatkan pada lembar abstrak.

Ketua



Drs. H. M. Syirod Saleh, M.Si.
NIP. 95309021984031001

Anggota


M. Subardin, S.E., M.Si.
NIP. 197110302006041001

Mengetahui,

Ketua Jurusan Ekonomi Pembangunan


Dr. Suhel, M.Si.
NIP.19661014199203100

ABSTRACT

**EFFECT OF TAX EFFORT AND CAPITAL EXPENDITURE TO THE
EFFECTIVENESS OF LOCAL TAX IN PALEMBANG CITY**


by:

M. Esa Diputra; M. Syirod Saleh; M. Subardin

The aims of this research are to know and analyze about Effect Of *Tax Effort* And Capital Expenditure To The Effectiveness Of Tax Region In Palembang City. The data used in this research is secondary data from 2002-2016. The method of analysis in this research is multiple linear regression analysis with time series data using Classical Assumption Test method. The value R^2 in this research in about 0,727619 which means, about 72,76 percent variables of tax effort and capital expenditures gives effect to effectiveness of local tax variables in Palembang city. While the rest 27,24 n percent has been explained by the other factors beyond the research. The result of analyze in this reserch shows that tax effort and capital expenditures gives positive effect and significant the effectiveness of locat tax in Palembang city.


Keyword: Tax Effort, Capital Expenditure, Effectiveness of Local Tax.

First Advisor,



Drs. H. M. Syirod Saleh, M.Si.
NIP. 95309021984031001

Member,



M. Subardin, S.E., M.Si.
NIP. 197110302006041001

DAFTAR RIWAYAT HIDUP

| | | |
|---|--|---|
|  | Nama | : M. Esa Diputra |
| | NIM | : 01021381419184 |
| | Tempat, Tanggal Lahir | : Palembang, 19 Maret 1997 |
| | Alamat | : Jl. Deskransda, Perum Top Blok HH.19 RT.61 RW.17 Jakabaring, Palembang. |
| | Handphone | : +6285267849597 |
| AGAMA | : Islam | |
| JENIS KELAMIN | : Laki - Laki | |
| STATUS | : Belum Menikah | |
| KEWARGANEGARAAN | : Indonesia | |
| TINGGI | : 170 cm | |
| BERAT BADAN | : 59 kg | |
| KEGEMARAN | : Traveling | |
| EMAIL | : esadiputraa@gmail.com | |
| PENDIDIKAN | | |
| 2001-2002 | TK Pertiwi Tanjung Raja | |
| 2002-2008 | SD 13 Tanjung Raja | |
| 2008-2011 | SMP 1 Tanjung Raja | |
| 2011-2014 | SMA Negeri 1 Palembang | |
| 2014-2018 | Fakultas Ekonomi, Jurusan Ekonomi Pembangunan, Universitas Sriwijaya | |

DAFTAR ISI

| | Halaman |
|---|-------------|
| LEMBAR PERSETUJUAN UJIAN KOMPREHENSIF | i |
| LEMBAR PERSETUJUAN SKRIPSI..... | ii |
| SURAT PERNYATAAN INTEGRITAS KARYA ILMIAH | iii |
| KATA PENGANTAR..... | iv |
| UCAPAN TERIMAKASIH | v |
| ABSTRAK | vi |
| ABSTRACT..... | vii |
| DAFTAR RIWAYAT HIDUP | vi |
| DAFTAR ISI | ix |
| DAFTAR TABEL | xii |
| DAFTAR GAMBAR | xiii |
| DAFTAR LAMPIRAN | xiv |
| BAB I PENDAHULUAN | 1 |
| 1.1 Latar Belakang Masalah | 1 |
| 1.2 Rumusan Permasalahan | 5 |
| 1.3 Tujuan Penelitian | 5 |
| 1.4 Manfaat Penelitian | 5 |
| BAB II TINJAUAN PUSTAKA..... | 7 |
| 2.1 Landasan Teori | 7 |
| 2.1.1 Teori Penerimaan Negara | 7 |
| 2.1.1.1 Penerimaan Pajak | 8 |
| 2.1.1.2 <i>Theory of Planned Behavior</i> | 10 |
| 2.1.1.3 Musgrave dan Rostow | 10 |
| 2.1.1.4 Peacock dan Wiseman | 11 |
| 2.1.1.5 Pengeluaran Pemerintah | 12 |
| 2.1.2 Tax Effort | 13 |
| 2.1.3 Efektivitas Pajak | 15 |
| 2.2 Konsep Definisi | 17 |

| | |
|---|-----------|
| 2.2.1 Produk Domestik Regional Bruto (PDRB)..... | 17 |
| 2.2.2 Anggaran Pendapatan dan Belanja Daerah (APBD) | 19 |
| 2.2.3 Pendapatan Asli Daerah (PAD) | 20 |
| 2.2.4 Pajak Daerah | 23 |
| 2.2.4.1 Jenis Subjek dan Objek Pajak Daerah | 24 |
| 2.2.4.2 Pengertian Wajib Pajak..... | 28 |
| 2.2.4.3 Fungsi Pajak..... | 28 |
| 2.2.4.4 Kepatuhan Pajak | 29 |
| 2.2.4.5 Sistem Pemunggutan Pajak..... | 29 |
| 2.2.5 Belanja Modal | 31 |
| 2.3 Penelitian Terdahulu | 33 |
| 2.4 Kerangka Pemikiran | 37 |
| 2.5 Hipotesis | 38 |
| BAB III METODE PENELITIAN | 39 |
| 3.1 Ruang Lingkup Penelitian | 39 |
| 3.2 Jenis dan Sumber Data..... | 39 |
| 3.3 Teknik Pengumpulan Data | 40 |
| 3.4. Teknik Analisis Data | 40 |
| 3.4.1 Analisis Regresi Linear Berganda | 40 |
| 3.4.2 Uji Asumsi Klasik..... | 41 |
| 3.4.2.1 Uji Normalitas | 41 |
| 3.4.2.2 Uji Multikolinieritas..... | 42 |
| 3.4.2.3 Uji Autokorelasi | 42 |
| 3.4.2.4 Uji Heterokedastisitas | 42 |
| 3.4.3 Pengujian Hipotesis | 43 |
| 3.4.3.1 Uji F (Uji Simultan) | 43 |
| 3.4.3.2 Uji t (Uji Parsial) | 43 |
| 3.4.3.3 Koefisien Determinasi (R^2)..... | 46 |
| 3.5 Definisi Operasional Variabel..... | 46 |
| BAB IV HASIL DAN PEMBAHASAN | 48 |
| 4.1 Gambaran Umum Variabel Penelitian | 48 |

| | |
|--|-----------|
| 4.1.1 Perkembangan Efektivitas Pajak Daerah di Kota Palembang | 48 |
| 4.1.2 Perkembangan <i>Tax Effort</i> di Kota Palembang..... | 49 |
| 4.1.3 Perkembangan Belanja Modal di Kota Palembang | 50 |
| 4.2 Hasil Analisis Data | 51 |
| 4.2.1 Analisis Efektivitas Pajak Daerah di Kota Palembang..... | 51 |
| 4.2.2 Analisis <i>Tax Effort</i> di Kota Palembang | 53 |
| 4.2.3 Analisis Regresi Berganda..... | 55 |
| 4.2.3.1 Hasil Estimasi dan Pengujian Model | 55 |
| 4.2.3.2 Uji Normalitas..... | 57 |
| 4.2.3.3 Uji Multikolinieritas | 57 |
| 4.2.3.4 Uji Autokorelasi..... | 58 |
| 4.2.3.5 Uji Heterokedastisitas | 59 |
| 4.2.4 Uji Hipotesis | 60 |
| 4.2.4.1 Uji F..... | 60 |
| 4.2.4.2 Uji t | 60 |
| 4.2.4.3 Koefisien Determinasi (R^2) | 61 |
| 4.3 Pembahasan | 61 |
| 4.3.1 Pengaruh <i>Tax Effort</i> Terhadap Efektivitas Pajak Daerah di Kota Palembang | 61 |
| 4.3.2 Pengaruh Belanja Modal Terhadap Efektivitas Pajak Daerah di Kota Palembang | 63 |
| BAB V KESIMPULAN DAN SARAN | 65 |
| 5.1 Kesimpulan | 65 |
| 5.2 Saran..... | 66 |
| DAFTAR PUSTAKA..... | 67 |
| LAMPIRAN..... | 70 |

DAFTAR TABEL

| | Halaman |
|--|----------------|
| Tabel 1.1 Target Pajak Daerah dan Realisasi Pajak Daerah di Kota Palembang..... | 3 |
| Tabel 1.2 Belanja Modal di Kota Palembang..... | 4 |
| Tabel 2.2 Kriteria <i>Tax Effort</i> | 15 |
| Tabel 2.3 Kriteria Efektivitas | 17 |
| Tabel 4.1 Laju Pertumbuhan Belanja Modal di Kota Palembang..... | 50 |
| Tabel 4.2 Tingkat Efektivitas Pajak Daerah di Kota Palembang | 51 |
| Tabel 4.2 Data <i>Tax Effort</i> di Kota Palembang | 54 |
| Tabel 4.4 Estimasi Regresi Linier Berganda..... | 55 |
| Tabel 4.5 Uji Normalitas | 57 |
| Tabel 4.6 Uji Multikolinieritas | 58 |
| Tabel 4.7 Uji Autokorelasi | 58 |
| Tabel 4.8 Uji Heterokedastisitas | 59 |

DAFTAR GAMBAR

| | Halaman |
|--|----------------|
| Gambar 2.1 Kurva Pengeluaran Pemerintah Menurut Teori Peacock dan Wiseman..... | 12 |
| Gambar 2.4 Kerangka Pemikiran..... | 38 |
| Gambar 3.2 Daerah kritis dan penerimaan suatu hipotesis | 46 |
| Gambar 4.1 Persentase Realisasi Penerimaan Pajak dan Target Penerimaan Pajak | 48 |
| Gambar 4.2 Persentase Realisasi Penerimaan Pajak dan PDRB | 49 |
| Gambar 4.3 Belanja Modal di Kota Palembang | 51 |

DAFTAR LAMPIRAN

| | Halaman |
|--|----------------|
| Lampiran 1. Hasil Uji Estimasi Regresi Linier Berganda | 70 |
| Lampiran 2. Hasil Uji Normalitas | 70 |
| Lampiran 3. Hasil Uji Multikolinieritas | 71 |
| Lampiran 4. Hasil Uji Autokorelasi | 71 |
| Lampiran 5. Hasil Uji Heterokedastisitas | 71 |
| Lampiran 6. Hasil Perhitungan Uji t | 72 |

BAB I

PENDAHULUAN

1.1 Latar Belakang Masalah

Dalam memaksimalkan otonomi daerah dan meningkatkan pembangunan, serta mengurangi sumbangan dari pemerintah pusat, maka pemerintah daerah harus lebih meningkatkan Pendapatan Asli Daerah. Menurut Undang-Undang Dasar No. 28 Tahun 2009, Pendapatan Asli Daerah terdiri dari pajak daerah dan retribusi daerah.

Pajak bagi pemerintah daerah berperan sebagai sumber pendapatan (*budgetary function*) yang utama dan juga sebagai alat pengatur (*regulatory function*). Pajak sebagai salah satu sumber pendapatan daerah digunakan untuk membiayai pengeluaran-pengeluaran dari pemerintah, misalnya untuk membiayai administrasi pemerintah, membangun dan memperbaiki infrastruktur, menyediakan fasilitas pendidikan dan kesehatan, membiayai anggota polisi dan membiayai kegiatan pemerintah daerah dalam menyediakan kebutuhan yang tidak dapat disediakan oleh pihak swasta yaitu berupa barang-barang publik.

Melihat dari fenomena tersebut dapat dilihat bahwa pentingnya pajak bagi suatu daerah, terutama dalam menyokong pembangunan daerah itu sendiri yang berguna untuk pemasukan dana yang sangat potensial karena besarnya penerimaan pajak akan meningkat seiring laju pertumbuhan penduduk, perekonomian dan stabilitas politik. Dalam pembangunan suatu daerah, pajak memegang peranan penting dalam suatu pembangunan. Pajak Daerah dan Retribusi Daerah merupakan salah satu sumber pendapatan yang sangat penting guna membiayai penyelenggaraan

pemerintahan daerah dan pembangunan daerah untuk mamantapkan daerah yang luas, nyata dan bertanggung jawab (Simanjuntak, 2001: 4).

Sesuai asas *money follows function*, penyerahan kewenangan daerah juga diikuti dengan penyerahan sumber-sumber pembiayaan yang sebelumnya masih dipegang oleh pemerintah Pusat. Dengan demikian daerah menjadi mampu untuk melaksanakan segala urusan pemerintahnya sendiri karena sumber pembiayaan sudah diserahkan kepada pemerintah daerah. Apabila mekanisme tersebut sudah terwujud maka cita-cita kemandirian Daerah dapat direalisasikan. Sumber-sumber pembiayaan yang diserahkan kepada daerah itu nantinya akan dimanifestasikan lewat struktur PAD yang kuat. PAD inilah sumber pembiayaan yang memang benar-benar digali dari daerah itu sendiri sehingga dapat mencerminkan kondisi riil daerah, apabila struktur PAD kuat, maka dapat dikatakan daerah tersebut mempunyai kemampuan pembiayaan yang juga kuat sehingga dapat mewujudkan kemandirian keuangan daerah (Muliana 2008: 34).

Belanja modal merupakan belanja daerah yang dilakukan pemerintah daerah diantaranya pembangunan dan perbaikan sektor pendidikan, kesehatan, transportasi sehingga masyarakat juga menikmati manfaat dari pembangunan daerah. Sedangkan Menurut PP Nomor 71 Tahun 2010, belanja modal merupakan pengeluaran anggaran untuk perolehan aset tetap dan aset lainnya yang memberi manfaat lebih dari satu periode akuntansi. Pemerintah daerah sudah seharusnya memaksimalkan potensi daerahnya sendiri untuk mengurangi ketergantungan terhadap pemerintah pusat dan pendapatan anggaran daerah lebih dialokasikan untuk kepentingan publik dari pada kepentingan aparatur (Mulyanto 2007: 45).

Kemajuan pesat dikota Palembang ditandai dengan adanya pembangunan infrastruktur yang terus menerus dijalankan oleh pemerintah daerah, dalam hal ini belanja untuk infrastruktur tersebut di keluarkan melalui belanja modal pemerintah daerah. Sumber yang paling besar didalam belanja modal ialah berasal dari Pendapatan Asli Daerah. Pendapatan Asli Daerah yang berpotensi paling besar penerimaannya adalah berasal dari pajak daerah dilihat dari data berikut:

Tabel 1.1 Target Pajak Daerah dan Realisasi Pajak Daerah di Kota Palembang (dalam jutaan rupiah) Tahun 2002-2016

| Tahun | Target Pajak Daerah | Realisasi Pajak Daerah |
|-------|---------------------|------------------------|
| 2002 | 19.470.228.600 | 22.602.772.720 |
| 2003 | 23.627.072.600 | 26.036.154.076 |
| 2004 | 39.339.006.682 | 31.903.200.332 |
| 2005 | 44.100.000.000 | 37.862.702.142 |
| 2006 | 43.225.000.000 | 45.057.348.825 |
| 2007 | 51.475.000.000 | 51.486.867.607 |
| 2008 | 69.350.000.000 | 69.367.592.779 |
| 2009 | 87.485.932.360 | 84.696.563.176 |
| 2010 | 93.420.835.800 | 104.047.313.437 |
| 2011 | 172.117.431.035 | 207.746.349.410 |
| 2012 | 287.152.544.690 | 333.104.821.406 |
| 2013 | 322.113.406.602 | 357.230.028.259 |
| 2014 | 395.888.500.000 | 463.574.599.151 |
| 2015 | 472.025.367.500 | 479.112.899.233 |
| 2016 | 526.867.498.866 | 536.522.681.049 |

Sumber: DPPKAD Kota Palembang

Berdasarkan dari Tabel 1.1. menunjukkan bahwa dari tahun 2002-2016 mengalami peningkatan untuk target Pajak Daerah sebesar 16,88 persen. Sedangkan realisasi Pajak Daerah mengalami peningkatan sebesar 18,89 persen. Dapat dilihat bahwa target Pajak Daerah terkecil terjadi pada tahun 2002 sebesar 19.470.228.600 miliar rupiah serta realisasi Pajak Daerah sebesar 22.602.772.720 miliar rupiah. Kemudian untuk target Pajak Daerah terbesar terjadi pada tahun 2016 sebesar 526.867.498.866 miliar rupiah dan realisasi Pajak Daerah sebesar 536.522.681.049 miliar rupiah. Bila

efektivitas dari target dan realisasi ini berjalan sangat efektif maka pajak daerah ini dapat berperan dan berpengaruh besar terhadap pendapatan asli daerah di Kota Palembang.

**Tabel 1.2 Belanja Modal di Kota Palembang
Tahun 2002-2016**

| tahun | Belanja Modal |
|-------|-----------------|
| 2002 | 41.667.000.000 |
| 2003 | 60.298.000.000 |
| 2004 | 81.248.000.000 |
| 2005 | 149.186.000.000 |
| 2006 | 224.112.000.000 |
| 2007 | 309.993.000.000 |
| 2008 | 280.458.000.000 |
| 2009 | 250.954.000.000 |
| 2010 | 248.045.000.000 |
| 2011 | 274.642.000.000 |
| 2012 | 356.728.000.000 |
| 2013 | 532.626.000.000 |
| 2014 | 668.034.000.000 |
| 2015 | 606.555.000.000 |
| 2016 | 623.975.000.000 |

Sumber: www.djpk.depkeu.go.id.

Dilihat dari Tabel 1.2 di atas, data Belanja Modal dari tahun 2002-2016 terus menunjukkan peningkatan setiap tahunnya, Peningkatan yang tinggi terjadi pada tahun 2016 sebesar 623, 975. Namun pada tahun 2008 hingga 2010 belanja modal kota Palembang tidak stabil namun kembali meningkat dari tahun 2011 walaupun 2015 mengalami penurunan tetapi tidak terlalu signifikan. Hal ini dikarenakan belanja modal yang diarahkan pada pemanfaatan anggaran yang produktif seperti pembangunan infrastruktur di kota Palembang.

Ternyata setiap tahunnya pajak daerah di Kota Palembang mengalami peningkatan, hal ini sejalan dengan upaya pemerintah untuk meningkatkan efektivitas pajak daerah melalui upaya pajak. Maka dari itu perlu kajian lebih lanjut untuk mengetahui pengaruh upaya pajak (*Tax Effort*) dan Belanja Modal Terhadap efektivitas Pajak Daerah. Masalah yang terjadi adalah bagaimana upaya pajak dan belanja modal terhadap keefektifitas penerimaan pajak daerah di Kota Palembang.

1.2 Rumusan Masalah

Berdasarkan latar belakang di atas, masalah yang dirumuskan adalah bagaimana Pengaruh *Tax Effort* Dan Belanja Modal terhadap Efektivitas Pajak Daerah di Kota Palembang?

1.3 Tujuan Penelitian

Tujuan dari penelitian ini yaitu untuk mengetahui upaya pajak daerah dan belanja modal terhadap efektivitas Pajak Daerah.

1.4 Manfaat Penelitian

Adapun manfaat yang diharapkan dari pelaksanaan penelitian ini adalah sebagai berikut :

1. Secara teoritis; hasil Penelitian ini diharapkan bermanfaat untuk pengembangan ilmu pengetahuan yang berkaitan dengan Pajak Daerah .
2. Secara akademis; hasil penelitian ini diharapkan dapat menambah dan memperkaya ilmu pengetahuan khususnya mengenai Pengaruh *Tax Effort* Dan Belanja Modal terhadap Efektivitas Pajak Daerah di Kota Palembang. Dengan adanya tulisan ini diharapkan dapat menambah koleksi karya ilmiah dengan memberikan kontribusi pemikiran tentang perpajakan.

3. Secara operasional; penelitian dan penulisan ini diharapkan sebagai masukan bagi pihak yang berkepentingan agar dapat menjadi rujukan dalam mengambil kebijakan.

benar dilakukan sesuai dengan prosedur sehingga dapat meningkatkan efektivitas pajak daerah itu sendiri.

3. Penelitian selanjutnya dapat melakukan penelitian dengan memperpanjang periode pengamatan dan menambah metode penelitian khususnya yang berkaitan dengan efektivitas pajak daerah mengenai hubungannya dengan Upaya Pajak dan Belanja Modal agar dapat menunjukkan hasil yang lebih rinci dan mendalam.
4. Menambah atau mengganti variabel independen atau faktor lain yang terkait dan dapat mempengaruhi efektivitas pajak daerah agar dapat menambah pengetahuan yang lebih luas lagi.

DAFTAR PUSTAKA

- , 2003. *Undang – Undang Nomor 17 tahun 2003. Penerimaan negara adalah uang yang masuk ke kas negara berasal dari penerimaan perpajakan, penerimaan negara bukan pajak serta penerimaan hibah dari dalam negeri dan luar negeri.*
- , 2004. *Undang – Undang Nomor 32 tahun 2004. tentang pemerintah daerah menyebut bahwa pendapatan daerah yaitu hak daerah yang diakui sebagai penambahan nilai kekayaan bersih dalam periode anggaran tertentu.*
- , 2004. *Undang – Undang Nomor 33 tahun 2004 tentang Perimbangan Keuangan Antara Pusat dan Daerah Pasal 1 angka 18 menyebutkan bahwa “Pendapatan Asli Daerah adalah pendapatan yang*

- diperoleh daerah yang dipungut berdasarkan peraturan daerah sesuai dengan peraturan perundang-undangan.*
- , 2006. *Undang – Undang Nomor 8 tahun 2006. Tentang Pelaporan Keuangan dan Kinerja Instansi Pemerintah dalam Laporan Realisasi Anggaran Pemerintah.*
- , 2009. *Undang – Undang Nomor 8 tahun 2009. Tentang Jenis – Jenis Pajak Provinsi dan Pajak Kabupaten/Kota.*
- Arditia. 2012. Analisis Kontribusi dan Efektivitas Pajak Daerah sebagai sumber Pendapatan Asli Daerah Kota Surabaya.
- Brotodihardjo, R Santoso. 2003. Pengantar Ilmu Hukum Pajak. Bandung: Refika Aditama.
- Fadhila. 2002. Analisis potensi penerimaan, efektivitas dan Tax Effort pajak penerangan Jalan Serta Pengaruh Pajak Penerangan jalan Terhadap Pendapatan Asli Daerah.
- Mardiasmo. 2001. *Dalam buku nya mengatakan bahwa pajak daerah adalah pajak yang dipungut daerah berdasarkan peraturan yang ditetapkan oleh daerah.*
- Mardiasmo. 2003. *Perpajakan.* Yogyakarta: Andi Yogyakarta.
- Marsyahrul. 2005. Pajak Daerah adalah Pajak yang dikelola oleh pemerintah daerah (baik pemerintah TK.I maupun pemerintah TK.II) dan hasil di pergunakan untuk membiayai pengeluaran rutin dan pembangunan daerah (APBD).
- Muliana. 2008. *Melakukan penelitian pengaruh rasio efektivitas PAD, DAU, dan DAK terhadap tingkat kemandirian keuangan daerah.*
- mulyanto.2007. *Belanja modal adalah belanja yang dilakukan pemerintah untuk pembangunan di sektor infrastruktur.*
- Nafarin. 2002. *“Biaya Operasional adalah usaha pokok perusahaan selain harga pokok penjualan. Biaya usaha terdiri dari biaya penjualan, biaya administrasi dan umum”.*
- Octaviana. 2013. Analisis Efektivitas dan efisiensi Pajak Daerah Serta Kontribusinya terhadap Pendapatan Asli Daerah Provinsi Jawa Tengah. Penerbit Erlangga.
- Prasetya. 2012. *Pendapat Musgrave terhadap GNP.*
- Gujarati. 2006. *Dasar-dasar Ekonometrika.* Mengukur elastisitas: Model Log-Linear.
- Putra, Atmanto, Nuzula .2013. Tingkat efektivitas dan penerimaan dan besaran rasio kontribusi retribusi daerah terhadap Pendapatan Asli Daerah di Kota Blitar.
- Putri. 2012. Analisis Efisiensi, Efektivitas, dan Kontribusi Pajak Daerah dan Retribusi Daerah terhadap pendapatan Asli Daerah di Kota Surakarta Tahun 2009-2014.
- Riwu.2005. Pungutan daerah sebagai pembayaran atau karena memperoleh jasa Pekerjaan, usaha atau milik daerah untuk kepentingan umum.
- Sanza. 2013. Analisis Potensi, Efektivitas Pemungutan dan Upaya Pajak (*Tax Effort*) Hotel Terhadap Penerimaan Pajak Daerah pada Dinas Pendapatan dan Pengelolaan Keuangan Kabupaten Bantung Tahun Anggaran 2007-2013.
- Sidik M. 2002. Optimalisasi Pajak Daerah dan Retribusi Daerah Dalam Rangka Meningkatkan Kemampuan Keuangan Daerah. Orasi Ilmiah disampaikan pada acara wisuda XXI STIA LAN Bandung.
- Simanjuntak. 2001. *Melihat pentingnya pajak daerah bagi suatu daerah untuk menyokong pembangunan daerah.*

- Stiglitz JE. 2000. *Economics of the public sector*. Third Ed. New York: W. W. Norton & Company.
- Suparmoko M. 2000. *Keuangan Negara dalam Teori dan Praktek*. Yogyakarta.
- Suparmoko. 2002. *Menjelaskan penerimaan negara adalah penerimaan pemerintah yang meliputi penerimaan pajak*.
- Todaro PM, Smith SC. 2006. *Pembangunan Ekonomi*. Jilid 1. Edisi 9. Jakarta: Penerbit Erlangga.
- Wulan. 2008. *Perilaku Asimetris Pemerintah Daerah terhadap Transfer Pemerintah Pusat*. Surabaya: *The 2 National Conference UKWMS*.
- Darwanto dan Yulia Yustikasari. 2007. *Pengaruh Pertumbuhan Ekonomi, Pendapatan Asli Daerah, dan Dana Alokasi Umum Terhadap Pengalokasian Anggaran Belanja Modal*. Makasar: *Simposium Nasional Akuntansi X*, Unhas Makasar 26-28 Juli 2007
- Muliana. 2009. *Pengaruh Rasio Efektivitas Pendapatan Asli Daerah, Dana Alokasi Umum dan Dana Alokasi Khusus Terhadap Tingkat Kemandirian Keuangan Daerah di Provinsi Sumatera Utara*. Medan: *Universitas Sumatera Utara Fakultas Ekonomi*.
- Jaya, I Putu Ngurah Panji Kartika dan A. A. N. B. Dwirandra. 2014. *Pengaruh pendapatan Asli Daerah pada Belanja Modal dengan Pertumbuhan ekonomi sebagai Variabel Pemoderasi*. Udayana: *E-Jurnal Akuntansi Universitas Udayana* 7.1 (2014):79-92 - ISSN: 2302-8556.
- Sugiyono. 2009. *Metode Penelitian Kuantitatif dan Kualitatif*. Bandung: CV. Alfabeta
- Asmawanti, D., Elvandari, N. & Baihaqi, 2016. *Analisis Tax Effort, Efektivitas, Kontribusi dan Pertumbuhan Pajak Daerah Kota Bengkulu Tahun 2011-2014*. *Jurnal Akuntansi*, 4(1), pp.33–50.
- Apriana, D. & Suryanto, R., 2010. *Analisis Hubungan Antara Belanja Modal, Pendapatan Asli Daerah, Kemandirian Daerah dan Pertumbuhan Ekonomi Daerah*. *Jurnal Akuntansi dan Investasi*, 11(1), pp.68–79.
- Daniel, 2014 “*Analisis elastisitas, efektivitas, dan efisiensi pemungutan pajak Pembangunan I (PP I) Dalam Rangka Meningkatkan PAD Di Kota Surakarta*”, Skripsi S1, UNS Surakarta.
- Ira, 2005 “*Analisis Efisiensi dan Efektivitas Pemungutan Pajak Daerah (Studi Kasus Pemerintah Kota Surakarta)*” Skripsi S1, UNS Surakarta.
- BPS Kota Palembang. *Beberapa Terbitan Kota Palembang Dalam angka*. Palembang : BPS Kota Palembang

LAMPIRAN

Lampiran 1. Hasil Uji Estimasi Regresi Linier Berganda