

PENGARUH KINERJA KEUANGAN TERHADAP *RETURN* SAHAM

PERUSAHAAN JASA SEKTOR KEUANGAN

YANG TERDAFTAR DI BEI



Skripsi Oleh:

RIAN

01031281419118

Akuntansi

Diajukan Sebagai Salah Satu Syarat Untuk Meraih Gelar Sarjana Ekonomi

KEMENTERIAN RISET, TEKNOLOGI, DAN PERGURUAN TINGGI

UNIVERSITAS SRIWIJAYA

FAKULTAS EKONOMI

2018

LEMBAR PERSETUJUAN UJIAN KOMPREHENSIF
PENGARUH KINERJA KEUANGAN TERHADAP RETURN SAHAM
PERUSAHAAN JASA SEKTOR KEUANGAN
YANG TERDAFTAR DI BEI

Disusun oleh:

Nama : Rian
NIM : 01031281419118
Fakultas : Ekonomi
Jurusan : Akuntansi
Bidang Kajian/Konsentrasi : Akuntansi Keuangan Menengah

Disetujui untuk digunakan dalam Ujian Komprehensif.

Tanggal Persetujuan Dosen Pembimbing

Tanggal Ketua,

3 Maret 2018



Hj. Rochmawati Daid, S.E., M.Si., Ak.

NIP. 196409031994032001

Tanggal Anggota,

2 Maret 2018



Eka Meirawati, S.E., M.Si., Ak.

NIP. 196905251996032001

LEMBAR PERSETUJUAN SKRIPSI

**PENGARUH KINERJA KEUANGAN TERHADAP *RETURN SAHAM*
PERUSAHAAN JASA SEKTOR KEUANGAN
YANG TERDAFTAR DI BEI**

Disusun Oleh:

Nama : Rian

NIM : 01031281419118

Jurusan : Akuntansi

Bidang Kajian/Konsentrasi : Akuntansi Keuangan Menengah

Telah diuji dalam Ujian Komprehensif pada tanggal 23 April 2018 dan telah memenuhi syarat untuk diterima.

Panitia Ujian Komprehensif

Palembang, 23 April 2018

Ketua

Anggota

Anggota



Hj. Rochmawati Daud, S.E., M.Si., Ak.

NIP. 196409031994032001



Eka Meirawati, S.E., M.Si., Ak.

NIP. 196905251996032001



Aryanto, S.E., M.TI., AK.

NIP.197408142001121003

Mengetahui,

Ketua Jurusan Akuntansi



Arista Hakiki, S.E., M.Acc., Ak.

NIP. 197303171997031002

SURAT PERNYATAAN INTEGRITAS KARYA ILMIAH

Yang Bertanda Tangan di bawah ini :

Nama : Rian
NIM : 01031281419118
Fakultas : Ekonomi
Jurusan : Akuntansi
Bidang Kajian : Akuntansi Keuangan Menengah

Menyatakan dengan sesungguhnya bahwa skripsi yang berjudul :

Pengaruh Kinerja Keuangan Terhadap *Return* Saham Perusahaan Jasa Sektor Keuangan yang Terdaftar di BEI.

Pembimbing

Ketua : Hj. Rochmawati Daud, S.E., M.Si., Ak.
Anggota : Eka Meirawati, S.E., M.Si., Ak.
Tanggal Ujian : 23 April 2018

Adalah benar hasil karya saya sendiri. Dalam skripsi ini tidak ada kutipan hasil karya orang lain yang tidak disebutkan sumbernya.

Demikianlah Pernyataan ini ini saya buat dengan sebenarnya, dan apabila pernyataan saya ini tidak benar di kemudian hari, saya bersedia dicabut predikat kelulusan dan gelar kesarjanaaan.

Palembang, 23 April 2018

Menyatakan pernyataan,

Rian

NIM.01031291419118

MOTTO DAN PERSEMBAHAN

Motto :

“ Time Was The Best Medicine”

Kupersembahkan untuk :

- Allah SWT
- Orang Tua
- Saudara-saudaraku
- Sahabat Terbaikku
- Teman-temanku
- Universitas Sriwijaya

KATA PENGANTAR

Puji syukur kepada Tuhan Yang Maha Esa atas rahmat dan karunia-Nya sehingga saya dapat menyelesaikan penelitian Skripsi ini yang berjudul **“Pengaruh Kinerja Keuangan Terhadap *Return* Saham Perusahaan Jasa Sektor Keuangan yang Terdaftar di BEI”**. Skripsi ini adalah untuk memenuhi salah satu syarat kelulusan dalam meraih derajat Sarjana Ekonomi Program Strata Satu (S-1) Fakultas Ekonomi Universitas Sriwijaya.

Skripsi ini membahas mengenai pengaruh rasio dalam kinerja keuangan terhadap *return* saham perusahaan jasa sektor keuangan. Selama penelitian dan penyusunan skripsi ini, penulis menyadari bahwa terselesaikannya skripsi ini tidak terlepas dari bantuan dan dukungan dari berbagai pihak, baik secara langsung maupun tidak langsung. Oleh karena itu dalam kesempatan ini penulis ingin mengucapkan terima kasih kepada:

1. **Prof. Dr. Ir. H. Anis Saggaff, MSCE** selaku Rektor Universitas Sriwijaya.
2. **Prof. Dr. Taufiq, SE, M.Si** selaku Dekan Fakultas Ekonomi Universitas Sriwijaya.
3. **Arista Hakiki, S.E., M.Acc., Ak., CA** selaku Ketua Jurusan Akuntansi Fakultas Ekonomi Universitas Sriwijaya.
4. **Hj. Rina Tjandrakirana DP, S.E., M.M., Ak** selaku pengelola akademik Jurusan Akuntansi Kampus Palembang.
5. **Hj. Rochmawati Daud, S.E., M.Si., Ak** selaku Dosen Pembimbing Skripsi I yang telah membimbing serta memberikan saran, dan dukungan kepada saya dalam penyusunan skripsi ini.

6. **Eka Meirawati, S.E., M.Si., Ak** selaku Dosen Pembimbing Skripsi II yang telah memberikan saran, waktu dan bimbingannya selama menempuh pendidikan sampai terselesaikannya skripsi ini.
7. **Aryanto, S.E., M.TI., AK** selaku Dosen Penguji dalam Ujian Komprehensif.
8. **Umi Kalsum, S.E., M.Si., Ak** sebagai Dosen Pembimbing Akademik yang telah memberikan saran, waktu dan bimbingannya.
9. Seluruh Dosen Fakultas Ekonomi Universitas Sriwijaya yang telah membekali saya dengan berbagai ilmu selama mengikuti perkuliahan.
10. Untuk Ayuk saya Maya Sakti dan Ibu saya Suarniyati. Terima kasih masih peduli dengan saya.
11. Seluruh teman-teman Akuntansi Fakultas Ekonomi Kampus Palembang yang tidak bisa saya sebutkan satu-persatu. Terimakasih atas kerjasamanya selama ini.
12. Semua pihak yang telah membantu dalam proses penulisan skripsi ini yang tidak dapat saya sebutkan satu per satu, saya mengucapkan terima kasih atas bantuan dan dukungan yang telah diberikan.

Palembang, 27 April 2018



Rian

NIM. 01031281419118

ABSTRAK

PENGARUH KINERJA KEUANGAN TERHADAP RETURN SAHAM PERUSAHAAN JASA SEKTOR KEUANGAN YANG TERDAFTAR DI BEI

Oleh: Rian


Penelitian ini bertujuan untuk mencari tahu pengaruh kinerja keuangan (Variabel Independen) terhadap *return* saham (Variabel Dependen). Kinerja keuangan yang diteliti adalah *Earning Per Share*, *Price Earning Ratio*, *Debt to Equity Ratio*, dan *Return On Asset*. Sampel yang digunakan dalam penelitian ini adalah 65 perusahaan jasa sektor keuangan yang terdaftar di Bursa Efek Indonesia dari tahun 2014 sampai dengan tahun 2016. Metode pengambilan sampel yang digunakan adalah *purposive sampling*. Metode analisa yang dipakai dalam penelitian ini adalah analisis regresi linier berganda, uji hipotesisnya yaitu Uji T, Uji F, dan Uji Koefisien Determinasi. Hasil penelitian ini menunjukkan bahwa variabel *Earning Per Share* dan *Price Earning Ratio* memiliki pengaruh yang signifikan sedangkan *Debt to Equity Ratio*, dan *Return On Asset* memiliki pengaruh yang tidak signifikan.

Kata kunci: Kinerja Keuangan, Saham, Return Saham

Palembang, 23 April 2018

Pembimbing Skripsi,

Ketua



Hj. Rochmawati Daud, S.E., M.Si., Ak.

NIP. 196409031994032001

Anggota



Eka Meirawati, S.E., M.Si., Ak.

NIP. 196905251996032001

Mengetahui,

Ketua Jurusan Akuntansi



Arista Hakiki, S.E., M.Acc., Ak.

NIP. 197303171997031002

ABSTRACT

THE EFFECT OF FINANCIAL PERFORMANCE TO THE STOCK RETURN IN FINANCIAL SERVICE SECTOR COMPANIES LISTED ON BEI

By: Rian


The Purpose of This Research is to find out the influence of financial performance (Independent Variables) on stock return (Dependen Variables). The financial performance in this research were Earning Per Share, Price Earning Ratio, Debt to Equity Ratio, and Return On Asset. The sampled used in this research are 65 financial services sector companies listed on the Indonesia Stock Exchange from 2014 until 2016. Sampling method used is purposive sampling. Analysis method used in this research is multiple linier regression analysis, and hypotesist test are T test, F Test, and Determination Coeficient Test. The result of this research indicate that the variable of Earning Per Share and Price Earning Ratio have a significant influence while Debt to Equity Ratio, and Return On Asset have insignificat influence.

Keyword: Financial Performance, Stock, Stock Return.

Palembang, 23 April 2018

Thesis Supervisor,

Chairman



Hj. Rochmawati Daud, S.E., M.Si., Ak.

NIP. 196409031994032001

Member



Eka Meirawati, S.E., M.Si., Ak.

NIP. 196905251996032001

Acknowledges,

Program Chairman



Arista Hakiki, S.E., M.Acc., Ak.

NIP. 197303171997031002

SURAT PERNYATAAN

Kami Dosen Pembimbing skripsi menyatakan bahwa abstraksi skripsi dari mahasiswa :

Nama : Rian

NIM : 01031281419118

Jurusan : Akuntansi


Judul : Pengaruh Kinerja Keuangan Terhadap *Return* Saham Perusahaan
Jasa Sektor Keuangan yang Terdaftar di BEI.

Telah Kami Periksa cara penulisan, *grammar*, maupun susunan tensesnya dan kami setuju untuk ditempatkan pada lembar abstrak.

Palembang, 23 April 2018

Pembimbing Skripsi

Ketua



Hj. Rochmawati Daud, S.E., M.Si., Ak.

NIP. 196409031994032001

Anggota



Eka Meirawati, S.E., M.Si., Ak.

NIP. 196905251996032001

Mengetahui,

Ketua Jurusan Akuntansi



Arista Hakiki, S.E., M.Acc., Ak.

NIP. 197303171997031002

RIWAYAT HIDUP

Nama Mahasiswa : Rian
Jenis Kelamin : Laki-laki
Tempat, Tanggal Lahir : Tanjung Karang, 13 April 1995
Agama : Islam
Status : Belum Menikah
Alamat Rumah : Jl Danau Towuti No 89 LK III. Kel. Surabaya
Bandar Lampung
Alamat Email : Rian77stark@gmail.com

Pendidikan Formal

Tahun Ajaran 2001-2007 : SD Muhammadiyah 1 Bandar Lampung
Tahun Ajaran 2007-2010 : SMP Negeri 22 Bandar Lampung
Tahun Ajaran 2010-2013 : SMA Negeri 1 Lampung Selatan
Tahun Ajaran 2014-2018 : Universitas Sriwijaya

Pendidikan Non Formal

-

Pengalaman Organisasi

-

DAFTAR ISI

HALAMAN JUDUL	i
LEMBAR PERSETUJUAN KOMPREHENSIF	ii
LEMBAR PERSETUJUAN SKRIPSI	iii
SURAT PERNYATAAN INTEGRITAS KARYA ILMIAH	iv
MOTTO DAN PERSEMBAHAN	v
KATA PENGANTAR	vi
ABSTRAK	viii
ABSTRACT	ix
SURAT PERNYATAAN	x
DAFTAR RIWAYAT HIDUP	xi
DAFTAR ISI	xii
DAFTAR TABEL	xv
DAFTAR GAMBAR	xvi
BAB I PENDAHULUAN	1
1.1. Latar Belakang	1
1.2. Rumusan Masalah	5
1.3. Tujuan Penelitian	5
1.4. Manfaat Penelitian.....	6
1.5. Sistematika Penulisan.....	7
BAB II TINJAUAN PUSTAKA	9
2.1. Landasan Teori.....	9

2.1.1. Teori Sinyal.....	9
2.1.2. Kinerja Keuangan.....	10
2.1.2.1. Earning Per Share (EPS)	12
2.1.2.2. Price Earning Ratio (PER).....	12
2.1.2.3. Debt to Equity Ratio (DER)	13
2.1.2.4. Return On Asset (ROA)	14
2.1.4. Saham dan Jenis Saham	14
2.1.5. Harga dan Return Saham	15
2.1.6. Perusahaan Jasa Sektor Keuangan.....	17
2.1.7. Pasar Modal.....	17
2.1.8. Jenis Variabel	18
2.2. Penelitian Terdahulu	19
2.3. Kerangka Pemikiran.....	26
2.4. Pengembangan Hipotesis.....	27
BAB III METODE PENELITIAN	30
3.1. Ruang Lingkup Penelitian	30
3.2. Rancangan Penelitian	30
3.3. Jenis dan Sumber Data	31
3.4. Teknik Pengumpulan Data	31
3.5. Populasi dan Sampel	32
3.6. Teknik Analisis	34
3.7. Definisi Operasional Variabel	38
BAB IV HASIL PENELITIAN DAN PEMBAHASAN.....	40
4.1. Gambaran Umum Objek Penelitian	40

4.2. Uji Asumsi Klasik.....	40
4.2.1. Pengujian Normalitas.....	40
4.2.2. Uji Multikolonieritas	45
4.2.3. Uji Heterokedastisitas	46
4.2.4. Uji Autokorelasi	49
4.3. Pengujian Hipotesis.....	50
4.3.1. Hasil Uji T.....	50
4.3.2. Hasil Uji F.....	52
4.3.3. Hasil Pengujian Koefisien Determinasi.....	53
4.4. Analisis Regresi Linier Berganda	54
4.5. Pembahasan	56
4.5.1. Pengaruh EPS Terhadap Return Saham.....	56
4.5.2. Pengaruh PER Terhadap Return Saham	57
4.5.3. Pengaruh DER Terhadap Return Saham	58
4.5.4. Pengaruh ROA Terhadap Return Saham	59
BAB V KESIMPULAN DAN SARAN.....	61
5.1. Kesimpulan.....	61
5.2. Saran.....	62
DAFTAR PUSTAKA.....	63
LAMPIRAN	67

DAFTAR TABEL

Tabel 2.2.1 Penelitian Terdahulu.....	22
Tabel 3.2 Karakteristik Sampel	33
Tabel 4.1 Hasil Uji Normalitas Grafik Plot	42
Tabel 4.2 Hasil Uji Normalitas K-S	43
Tabel 4.1.1 Uji Normalitas Grafik Plot Setelah Pengobatan	44
Tabel 4.2.1 Hasil Uji Normalitas K-S Setelah Pengobatan	45
Tabel 4.3 Hasil Uji Multikolonieritas Tolerance & VIF	46
Tabel 4.4 Hasil Uji Heterokedastisitas Scatterplot.....	47
Tabel 4.5 Hasil Uji Heterokedastisitas Glejser	48
Tabel 4.6 Hasil Uji Autokorelasi Durbin Watson	49
Tabel 4.7 Hasil Uji Hipotesis Uji T	51
Tabel 4.8 Hasil Uji Hipotesis Uji F	52
Tabel 4.9 Hasil Uji Koefisien Determinasi	53

DAFTAR GAMBAR

Gambar 2.1 Kerangka Pemikiran	26
-------------------------------------	----

BAB I

PENDAHULUAN

1.1. Latar Belakang

Pada era globalisasi saat ini, persaingan di dunia usaha semakin ketat. Setiap perusahaan memiliki keinginan dan rencana untuk meningkatkan daya saing usahanya. Perusahaan yang tidak mampu bersaing maka tidak akan mampu bertahan dan kemungkinan besar akan tersingkir di dunia usaha. Mengingat tujuan perusahaan adalah ingin menjalankan usahanya dalam kurun waktu yang panjang, maka suatu perusahaan diharapkan dapat terus berkembang, sementara pengembangan tersebut membutuhkan dana. Salah satu cara yang dapat ditempuh untuk menghasilkan tambahan dana ialah dengan menerbitkan dan menjual saham. Pesatnya perkembangan pasar modal di Indonesia mendorong banyak perusahaan untuk mendaftar di pasar modal agar dapat mewujudkan rencana untuk menerbitkan saham yang kemudian dijual di pasar modal tersebut yang pada dasarnya adalah agar dapat memperoleh dana. Indonesia memiliki pasar modal yang cukup besar dan terus berkembang yaitu Bursa Efek Indonesia (BEI).

Saham yang diterbitkan tersebut tentunya memiliki harga jualnya. Harga saham tersebut tentunya berfluktuasi yang diakibatkan oleh banyak faktor, salah satunya adalah kinerja keuangan suatu perusahaan. Beberapa hal yang termasuk ke dalam kinerja keuangan antara lain rasio-rasio keuangan, yaitu rasio likuiditas, rasio solvabilitas, rasio aktivitas, dan rasio profitabilitas. Harga saham yang

berfluktuasi tentunya memiliki selisih. Selisih antara harga saham suatu periode dengan periode sebelumnya inilah yang disebut dengan istilah *return* saham. *Return* saham merupakan tingkat pengembalian atas investasi yang dilakukan investor atas saham yang diperjualbelikan.

Secara ringkas dapat dikatakan bahwa meningkatnya emiten (perusahaan *go-public*) di pasar modal disebabkan adanya daya tarik pasar modal baik bagi perusahaan (pihak yang membutuhkan dana) maupun bagi investor (pihak yang memiliki kelebihan dana). Bagi perusahaan, dengan adanya pasar modal diharapkan akan bisa menjadi alternatif penghimpun dana selain pinjaman perbankan. Bagi investor, dengan adanya pasar modal memungkinkan investor mempunyai berbagai pilihan investasi yang sesuai dengan preferensi mereka. Pengumuman laporan keuangan merupakan saat-saat yang ditunggu oleh para pemodal (investor), karena dari laporan keuangan itulah para investor dapat mengetahui perkembangan emiten yang digunakan sebagai salah satu pertimbangan untuk membeli atau menjual saham-saham tertentu yang mereka miliki. Oleh karena itu, peran pasar modal saat ini menjadi semakin penting.

Pasar modal di Indonesia atau Bursa Efek Indonesia memiliki tiga sektor. Sektor utama adalah industri penghasil bahan baku atau industri pengelola sumber daya alam yang terdiri atas sektor pertanian dan sektor pertambangan. Sektor kedua merupakan industri manufaktur yang terdiri atas sektor industri dasar dan kimia, sektor aneka industri, dan sektor industri barang konsumsi. Sementara sektor ketiga adalah industri jasa yang terdiri dari sektor properti, *real estate*, dan

kontruksi bangunan, sektor infrastruktur, utilitas, dan transportasi, sektor keuangan, serta sektor perdagangan, jasa dan investasi.

Alasan penulis memilih perusahaan jasa sektor keuangan adalah karena perusahaan ini merupakan salah satu jenis perusahaan yang terdaftar di Bursa Efek Indonesia. Perusahaan jasa sektor keuangan di Indonesia khususnya di dalam BEI, memiliki populasi yang terus berkembang dalam kelompok industri keuangan yang terdiri dari lima gabungan sub sektor industri yaitu (1) sub sektor bank (2) sub sektor lembaga pembiayaan (3) sub sektor perusahaan efek (4) sub sektor asuransi dan (5) sub sektor lainnya.

Selain itu, perusahaan jasa sektor keuangan juga merupakan bagian dari sektor industri yang perkembangannya sangat diharapkan di indonesia. Hal ini dikarenakan asumsi bahwa negara yang semakin baik ekonominya adalah negara yang sektor jasanya terus mengalami kemajuan. Apabila sektor jasanya baik, maka suatu negara dapat memanfaatkan sumber daya manusia dengan lebih efektif dan mengurangi ketergantungan akan sumber daya alam sebagai pendapatan utama perekonomian negara. Hal ini tentunya sangat baik untuk kondisi keuangan suatu negara.

Ada banyak faktor yang dapat mempengaruhi perubahan harga saham dari masing-masing perusahaan, tidak terkecuali perusahaan-perusahaan jasa sektor keuangan dalam penelitian ini. Faktor-faktor tersebut adalah pendapatan perlembar saham, besarnya dividen yang dibagi, kinerja perusahaan, ukuran perusahaan dan prospek perusahaan di masa yang akan datang. Kinerja

perusahaan yang berupa ratio kinerja keuangan perusahaan yang akan menjadi variabel dalam penelitian ini adalah laba per-lembar saham atau *Earning Per Share* (EPS), *Price Earning Ratio* (PER), *Debt to Equity Ratio* (DER), dan *Return On Assets* (ROA).

Hal yang membedakan penelitian ini dengan penelitian terdahulu adalah periode pengambilan data dan jenis perusahaannya. Periode yang digunakan dalam penelitian ini adalah periode yang lebih baru yaitu 2014 hingga 2016, sedangkan penelitian terdahulu menggunakan periode tahun di bawah 2016. Lalu penelitian terdahulu juga kebanyakan hanya berfokus pada 1 sub sektor perusahaan sedangkan penelitian ini mencakup seluruh sektor jasa keuangan sehingga cakupan data penelitian lebih luas.

Penelitian akan berfokus pada perusahaan jasa sektor keuangan, karena sektor ini tiap tahunnya semakin berkembang dan perannya semakin vital bagi perekonomian suatu negara, serta sangat penting bagi kestabilan perekonomian mikro maupun makro. Maka dari pada itu, Penulis berasumsi bahwa investor tentunya tertarik pada perusahaan yang memiliki prospek ke depan yang baik, dalam hal ini memiliki harapan umur yang panjang. Dari uraian di atas, Penulis Tertarik untuk melakukan penelitian dengan judul **“Pengaruh Kinerja Keuangan Terhadap *Return* Saham Perusahaan Jasa Sektor Keuangan yang Terdaftar di Bursa Efek Indonesia”**.

1.2. Perumusan Masalah

Berdasarkan latar belakang yang telah diuraikan sebelumnya, maka perumusan masalah dalam penelitian ini adalah sebagai berikut.

- a. Apakah *Earning Per Share*, *Price Earning Ratio*, *Debt to Equity Ratio*, dan *Return On Asset*, secara parsial berpengaruh pada *return* saham ?
- b. Apakah *Earning Per Share*, *Price Earning Ratio*, *Debt to Equity Ratio*, dan *Return On Asset* secara simultan berpengaruh pada *return* saham ?

1.3. Tujuan Penelitian

Berdasarkan rumusan masalah di atas, maka tujuan dari penelitian ini adalah sebagai berikut.

- a. Untuk mengetahui *Earning Per Share*, *Price Earning Ratio*, *Debt to Equity Ratio*, dan *Return On Assets* secara individu berpengaruh atau tidak pada *return* saham ?
- b. Untuk mengetahui *Earning Per Share*, *Price Earning Ratio*, *Debt to Equity Ratio*, dan *Return On Assets* secara simultan berpengaruh atau tidak pada *return* saham ?

1.4. Manfaat Penelitian

Adapun manfaat penelitian ini adalah sebagai berikut.

a. Manfaat Teoritis

Hasil penelitian ini dapat dijadikan bahan referensi dan pemahaman tentang *return* saham serta pengambilan kebijaksanaan yang menyangkut kinerja keuangan berupa *Earning Per Share*, *Price Earning Ratio*, *Debt to Equity Ratio*, dan *Return On Assets* dalam kaitannya dengan perusahaan jasa sektor keuangan di Bursa Efek Indonesia. Selain itu juga dapat dijadikan sebagai landasan perumusan masalah bagi penelitian yang sejenis di masa yang akan datang.

b. Manfaat Praktis

Hasil penelitian ini diharapkan dapat memberikan informasi kepada pihak-pihak terkait seperti manajemen perusahaan, terutama perusahaan jasa sektor keuangan yang bersangkutan, pemegang saham, serta pihak-pihak lainnya yang memerlukan. Penelitian ini juga diharapkan dapat dijadikan dasar bagi para pengguna laporan keuangan dalam menilai kinerja perusahaan yang menjadi pertimbangan awal dalam proses transaksi di pasar modal dan proses pengambilan keputusan investasi saham.

1.5 Sistematika Penulisan

BAB I : PENDAHULUAN. Berisi tentang latar belakang masalah, perumusan masalah, tujuan penelitian, manfaat penelitian dan sistematika penulisan skripsi. Bab ini adalah gambaran awal dari apa yang akan dilakukan peneliti.

BAB II : TINJAUAN PUSTAKA. Berisi teori-teori yang melandasi penelitian ini dan menjadi dasar acuan teori yang digunakan dalam analisis penelitian ini. Selain itu, bab ini juga menjelaskan hasil penelitian-penelitian terdahulu yang berkaitan dengan penelitian yang akan dilakukan. Dengan landasan teori dan penelitian terdahulu, maka dapat dibuat kerangka pemikiran dan juga menjadi dasar dalam pembentukan hipotesis.

BAB III : METODE PENELITIAN. Menjelaskan variabel-variabel penelitian dan definisi operasional dari masing-masing variabel yang digunakan dalam penelitian. Selain itu, jenis dan sumber data, serta metode pengumpulan data yang digunakan dalam penelitian. Selanjutnya, menerangkan metode analisis yang digunakan untuk menganalisis yang digunakan untuk menganalisis hasil pengujian sampel.

BAB IV : HASIL PENELITIAN DAN PEMBAHASAN. Bab ini menjelaskan deskripsi objek penelitian. Bab ini juga menjelaskan statistik regresi linier berganda dan hasil analisis data yang mencakup pengujian hipotesis.

BAB V : KESIMPULAN DAN SARAN. Bab ini berisi kesimpulan penelitian yang didapat dari pembahasan pada bab sebelumnya. Dengan diperolehnya kesimpulan dalam penelitian ini, maka bab ini juga memberikan penjelasan mengenai implikasi penelitian, keterbatasan penelitian dan saran untuk penelitian selanjutnya.

DAFTAR PUSTAKA

- Adha, Chinderayi & Farida Ratna Dewi, 2014. Pengaruh Kinerja Keuangan Terhadap Harga Saham Perusahaan-perusahaan Produsen Kabel yang Terdaftar di Bursa Efek Indonesia. *Jurnal Manajemen dan organisasi*, 5(1), 62-70.
- Aditya, Rendra Yuli, 2014. Pengaruh Kinerja Keuangan Terhadap Harga Saham pada Perusahaan Rokok di Bursa Efek Indonesia. *Jurnal Ilmu & Riset Manajemen*, 3(5), 1-21.
- Anonim, 2016. *Data Harga Saham Perusahaan*. <https://finance.yahoo.com>. Diakses pada 9 September 2017.
- Anonim, 2016. *Data Harga Saham Perusahaan*. http://www.seputarforex.com/saham/data_historis/. Diakses pada 9 September 2017.
- Arista, Desy, dan Astohar 2012. Analisis Faktor-Faktor yang Mempengaruhi Return Saham (Kasus pada Perusahaan Manufaktur yang Go Public di BEI periode tahun 2005-2009). *Jurnal Ilmu Manajemen dan Akuntansi Terapan*, Vol 3 Nomor 1.
- Bursa Efek Indonesia 2017. *Ringkasan Kinerja Perusahaan*. <http://www.idx.co.id/id->

<id/beranda/publikasi/ringkaskaninerjaperusahaantercatat.aspx>. Diakses 5 September 2017.

Efendi, Andri Sahlal, 2013. Analisis Pengaruh Struktur Kepemilikan, Kebijakan Dividen dan Kebijakan Hutang Terhadap Nilai Perusahaan dengan Variabel Kontrol Ukuran Perusahaan, Pertumbuhan Perusahaan dan Kinerja Perusahaan. Semarang: Universitas Diponegoro.

Fahlevi, Ilham Reza. 2013. *Pengaruh Rasio Likuiditas, Provabilitas, dan Solvabilitas Terhadap Harga Saham*. Jakarta: UIN Syarif Hidayatullah.

Gumanti, Tatang. 2009. Teori Sinyal dalam Manajemen Keuangan. <https://www.researchgate.net/publication/265652260> Teori Sinyal Dalam Manajemen Keuangan. Diakses pada 9 September 2017.

Hartati, 2010. Pengaruh Return On Asset (ROA), Debt To Equity Ratio (DER), Earning Per Share (EPS), Price Earning Ratio (PER) Terhadap Return Saham (*Studi Pada Perusahaan Manufaktur Yang Terdaftar di Bursa Efek Indonesia*). Surakarta: Universitas Sebelas Maret.

Kasmuri, 2017. Pengaruh Return On Asset (ROA), Debt to Equity Ratio (DER), Earning Per Share (EPS), Price Earning Ratio (PER), terhadap Return Saham pada Perusahaan Manufaktur yang Terdaftar di Bursa Efek Indonesia Periode 2010-2013. Tanjungpinang: Universitas Maritim Raja Ali Haji.

Mardiyati, Umi, 2012. Pengaruh Kebijakan Dividen, Kebijakan Hutang dan Profitabilitas Terhadap Nilai Perusahaan Manufaktur yang Terdaftar di

Bursa Efek Indonesia (BEI) Periode 2005-2010. *Jurnal Riset Manajemen Sains Indonesia (JRMSI)* Vol.3, No. 1.

Martani, Dwi. 2015. *Akuntansi Keuangan Menengah Berbasis PSAK*. Jakarta: Salemba Empat.

Periansyah. 2015. *Analisa Laporan Keuangan*. Palembang: Politeknik Negeri Sriwijaya.

Republik Indonesia. 2008. *Undang-Undang No.20 Tahun 2008*. (Online)

(http://www.smeccda.com/Files/infosmeccda/uu_permen/UU_2008_20_TENTANG_USAHA_MIKRO_KECIL_DAN_MENENGAH.pdf diunduh tanggal 23 Februari 2018).

Satria, Indra & Iha Haryani. 2015. Pengaruh Kinerja Keuangan Terhadap Harga Saham 10 Bank Terkemuka di Indonesia. *Jurnal Akuntansi*, 19(2), 179-196.

Savitri, Dyah Ayu. 2012. *Analisa Pengaruh ROA, EPS, dan PER Terhadap Return Saham*. Semarang : Universitas Diponegoro.

Suwito, Edy, 2005. Analisis Pengaruh Karakteristik Perusahaan Terhadap Tindakan Perataan Laba yang Dilakukan Oleh Perusahaan yang Terdaftar di Bursa Efek Jakarta. *Jurnal Ilmu dan Riset Manajemen SNA VIII*.

Ulfa, Maria. 2014. Pengaruh Kinerja Keuangan Terhadap Harga Saham Bank Umum Milik Pemerintah di BEI. *Jurnal dan Ilmu Riset Manajemen*, 3(11).

Utami, Setyaningsih Sri. 2005. Pengaruh Rasio Keuangan Terhadap Harga Saham (Studi pada Perusahaan Perbankan di Bursa Efek Indonesia). *Jurnal Ekonomi dan Kewirausahaan*, 5(2), 110-122.