

**ANALISIS KESEJAHTERAAN PEKERJA INDUSTRI
PERHOTELAN DI KOTA PALEMBANG**



Skripsi Oleh :

MONIKA SYAHARANI

01021281722061

Ekonomi Pembangunan

Diajukan Sebagai Salah Satu Syarat Untuk Meraih Gelar Sarjana Ekonomi

KEMENTERIAN PENDIDIKAN, KEBUDAYAAN, DAN RISET TEKNOLOGI

UNIVERSITAS SRIWIJAYA

FAKULTAS EKONOMI

2023

**KEMENTERIAN PENDIDIKAN, KEBUDAYAAN, RISET, DAN
TEKNOLOGI
UNIVERSITAS SRIWIJAYA
FAKULTAS EKONOMI**

LEMBAR PERSETUJUAN UJIAN KOMPREHENSIF

**ANALISIS KESEJAHTERAAN PEKERJA INDUSTRI PERHOTELAN
DI KOTA PALEMBANG**

Disusun Oleh:

Nama : Monika Syaharani
Nim : 01021281722061
Fakultas : Ekonomi
Jurusan : Ekonomi Pembangunan
Bidang Kajian/Konsentrasi : Ekonomi Ketenagakerjaan

Disetujui untuk digunakan dalam ujian komprehensif.

TANGGAL PERSETUJUAN


DOSEN PEMBIMBING

Tanggal:15-11-2022.....



Ketua: Dr. Yunisvita, S.E., M.Si
NIP. 197006292008012009

Tanggal :12 September 2022.....



Anggota: Darta Pratama Atiyatna, S.E., M.Si
NIP. 198609232019031006

LEMBAR PERSETUJUAN SKRIPSI
ANALISIS KESEJAHTERAAN PEKERJA INDUSTRI PERHOTELAN DI KOTA
PALEMBANG

Disusun Oleh:

Nama : Monika Syaharani
Nim : 01021281722061
Fakultas : Ekonomi
Jurusan : Ekonomi Pembangunan
Bidang Kajian/Konsentrasi : Ekonomi Ketenagakerjaan

Telah diuji dalam ujian komprehensif pada tanggal 3 Januari 2023 dan telah memenuhi syarat untuk diterima

Panitia Ujian Komprehensif
Inderalaya, Januari 2023

Ketua



Dr. Yunisvita, S.E., M.Si
NIP.197006292008012009

Anggota



Dirta Pratama Atiyatna, S.E., M.Si
NIP.198609232019031006

Anggota



Dr. Mukhlis, S.E., M.Si
NIP.197304062010121001

Mengetahui,

Ketua Jurusan Ekonomi Pembangunan



Dr. Mukhlis, S.E., M.Si
NIP.197304062010121001

ASLI

JUR. EK. PEMBANGUNAN 19-1-2023
FAKULTAS EKONOMI UNSRI

SURAT PERNYATAAN INTEGRITAS KARYA ILMIAH

Yang bertanda tangan dibawah ini:

Nama : Monika Syaharani
Nim : 01021281722061
Fakultas : Ekonomi
Jurusan : Ekonomi Pembangunan
Bidang Kajian/Konsentrasi : Ekonomi Ketenagakerjaan

Menyatakan dengan sesungguhnya bahwa skripsi yang berjudul “**Analisis Kesejahteraan Pekerja Industri Perhotelan di Kota Palembang**”

Pembimbing :

Ketua : Dr. Yunisvita, S.E., M.Si
Anggota : Dirta Pratama Atiyatna, S.E., M.Si

Tanggal Ujian : 3 Januari 2023

Adalah benar hasil karya saya sendiri. Saya tidak melakukan penjiplakan atau pengutipan dengan cara yang tidak sesuai dengan etika keilmuan yang berlaku. Dalam skripsi ini tidak ada kutipan hasil karya orang lain yang tidak disebutkan sumbernya.

Demikian pernyataan ini saya buat dengan sebenarnya, dan apabila pernyataan saya tidak benar dikemudian hari, saya bersedia dicabut predikat kelulusan dari gelar kesarjanaan

Indralaya, Januari 2023

Pembuatan Pernyataan

ASLI
JUR. EK. PEMBANGUNAN 19-1-2023
FAKULTAS EKONOMI UNSRI



Monika Syaharani

01021281722061

KATA PENGANTAR

Puji dan syukur kepada Allah SWT atas rahmat dan karunia-Nya sehingga saya dapat menyelesaikan penelitian Skripsi yang berjudul **Analisis Kesejahteraan Pekerja Industri Perhotelan di Kota Palembang**. Skripsi ini merupakan salah satu syarat kelulusan dalam meraih gelar sarjana Ekonomi program Strata Satu (S-1) Fakultas Ekonomi Universitas Sriwijaya.

Penulisan penelitian ini dapat terlaksana berkat sumber-sumber referensi yang sangat membantu dalam penulisan. Saya ucapkan terima kasih kepada semua pihak yang telah mendukung serta membantu selama proses penyelesaian skripsi.

Saya mohon maaf apabila penelitian ini banyak kekurangan, oleh sebab itu saya mengharapkan agar pembaca penelitian ini dapat memberikan saran serta kritik yang membangun bagi saya.

Penulis

Monika Syaharani

UCAPAN TERIMA KASIH

Selama penelitian dan penyusunan skripsi ini, penulis tidak luput dari berbagai kendala serta kesalahan. Kendala tersebut dapat diatasi, berkat bantuan, bimbingan dan dukungan dari berbagai pihak. Penulis ingin menyampaikan rasa terimakasih kepada :

1. Allah SWT atas segala nikmat dan karunia-Nya yang telah diberikan.
2. Orang tua, terutama untuk kedua orang tua yang saya cintai yang selalu memberikan doa untuk kelancaran proses skripsi ini serta memberikan bantuan, dukungan dan semangat tiada hentinya sampai menyelesaikan skripsi ini.
3. Dekan Fakultas Ekonomi Bapak Prof. Dr. Mohamad Adam, S.E., M.E dan Ketua Jurusan sekaligus penguji skripsi saya, Bapak Dr. Mukhlis, S.E., M.Si atas segala kontribusi dan bantuannya serta telah mengorbankan waktunya ditengah kesibukannya untuk memberikan masukan-masukan serta saran yang sangat berguna bagi penulis dalam memperbaiki skripsi ini.
4. Ibu Dr. Yunisvita, S.E., M.Si selaku dosen pembimbing pertama saya yang telah mengorbankan waktu, tenaga, pikiran untuk membimbing serta memberikan saran dalam menyelesaikan skripsi ini sehingga dapat diselesaikan dengan baik
5. Bapak Darta Pratama Atiyatna, S.E., M.Si selaku dosen pembimbing kedua saya yang telah mengorbankan waktu, tenaga, pikiran untuk membimbing

serta memberikan saran dalam menyelesaikan skripsi ini sehingga dapat diselesaikan dengan baik

6. Ibu Dr. Anna Yulianita, S.E., M.Si selaku dosen pembimbing akademik saya, yang telah memberikan arahan selama masa perkuliahan.
7. Seluruh Dosen dan Staff Pengajar Jurusan Ekonomi Pembangunan Fakultas Ekonomi Universitas Sriwijaya, terima kasih banyak atas ilmu dan pengetahuan yang telah diberikan selama masa perkuliahan di Fakultas Ekonomi Universitas Sriwijaya.
8. Muhammad Rifqi Farisi, Grace Valencia, Devy Mayang Sari, Maryam Nur Hilmah, serta teman-teman penulis yang tidak bisa disebutkan satu per satu, baik yang penulis repotkan dalam bimbingan, perkuliahan, dan penyelesaian skripsi ini. Terima kasih telah mewarnai hidup penulis, motivasi, kebersamaan, keberagaman, dan toleransi yang tinggi untuk menyebar kebermanfaatan walau banyak perbedaan.
9. Teman-teman Jurusan Ekonomi Pembangunan, terima kasih untuk semuanya yang telah dilalui selama masa perkuliahan. Semoga Allah membalas kebaikan kalian dan kita diberikan kelancaran dalam menuju kesuksesan, AAMIIN.

Indralaya, Januari 2023

Monika Syaharani

ABSTRAK

ANALISIS KSEJAHTERAAN PEKERJA INDUSTRI PERHOTELAN DI KOTA PALEMBANG

Oleh:

Monika Syaharani; Yunisvita; Dirta Pratama Atiyatna

Penelitian ini bertujuan untuk menganalisis perbedaan pendapatan dan pengeluaran konsumsi pekerja hotel berbintang di Kota Palembang. Penelitian ini dilakukan dari bulan Agustus sampai bulan Oktober tahun 2021. Penelitian ini menggunakan data primer yang diperoleh dengan menggunakan teknik wawancara dan kuisisioner kepada pekerja hotel, juga data sekunder yang diperoleh dari BPS dan Dinas Pariwisata Kota Palembang. Data dalam penelitian ini disajikan dalam bentuk tabel kemudian dihitung menggunakan Uji *Wilcoxon*. Hasil penelitian menunjukkan bahwa rata-rata pendapatan dan pengeluaran konsumsi 30 pekerja hotel saat Covid-19 lebih kecil dibandingkan rata-rata pendapatan dan pengeluaran konsumsi pekerja hotel sebelum Covid-19.

Kata Kunci : *Kesejahteraan , Pendapatan, Pengeluaran Konsumsi*

Mengetahui:


Ketua,



Dr. Yunisvita, S.E., M.Si

NIP. 197006292008012009

Anggota,



Dirta Pratama Atiyatna, S.E., M.Si

NIP.198609232019031006

Ketua Jurusan Ekonomi Pembangunan



Dr. Mukhlis, S.E., M.Si

NIP. 197304062010121001

ABSTRACT

ANALYSIS OF WORKERS' WELFARE IN THE HOSPITALITY INDUSTRY IN PALEMBANG CITY

By:

Monika Syaharani; Yunisvita; Dirta Pratama Atiyatna

This study aims to analyze the differences in income and consumption expenditure of star hotel workers in Palembang City. This study was carried out from August to October 2021. This study used primary data obtained by using interview and questionnaires for hotel workers, as well as secondary data obtained from BPS and the Palembang City Tourism Office. Data in this study are presented in tabular form and then calculated using the Wilcoxon Test. The results from this study showed that the average income and consumption expenditure of 30 hotel workers during Covid-19 was smaller than the average income and consumption expenditure of hotel workers before Covid-19.

Key word: Welfare, Income, Consumption Expenditures


Chairman,



Dr. Yunisvita, S.E., M.Si

NIP. 197006292008012009

Member,



Dirta Pratama Atiyatna, S.E., M.Si

NIP.198609232019031006

Knowing,


Head Of the Development Economic Department



Dr. Mukhlis, S.E., M.Si

NIP. 197304062010121001

DAFTAR RIWAYAT HIDUP

	Nama Lengkap	: Monika Syaharani	
	Jenis Kelamin	: Perempuan	
	TTL	: Palembang, 2 Juni 2000	
	Agama	: Islam	
	Alamat	: Jl. Pendawa No 05C, Palembang	
	Email	: monikasyaharaniiii@gmail.com	
	No.HP	: 0812-7138-5459	
	Pendidikan Formal	:	
2006-2012	SD Pusri Palembang		
2012-2014	SMP Negeri 8 Palembang		
2014-2017	SMA Negeri 5 Palembang		
2017-2023	S-1 Universitas Sriwijaya		
Organisasi	:	Jabatan	
2019-2020	BEM KM FE UNSRI Kabinet Candradimuka		Staff Ahli Dinas Hunter

DAFTAR ISI

LEMBAR PERSETUJUAN UJIAN KOMPREHENSIF	i
LEMBAR PERSETUJUAN SKRIPSI	ii
SURAT PERNYATAAN INTEGRITAS KARYA ILMIAH	iii
KATA PENGANTAR	iv
UCAPAN TERIMA KASIH.....	v
ABSTRAK.....	vii
ABSTRACT.....	viii
DAFTAR RIWAYAT HIDUP	ix
DAFTAR ISI.....	x
DAFTAR TABEL.....	xii
DAFTAR GAMBAR	xiii
BAB I.....	1
PENDAHULUAN	1
1.1 Latar Belakang	1
1.2 Rumusan Masalah	8
1.3 Tujuan Penelitian	8
1.4 Manfaat	9
BAB II.....	10
TINJAUAN PUSTAKA	10
2.1 Landasan Teori.....	10
2.1.1 Covid-19.....	10
2.1.2 Teori Kesejahteraan	12
2.1.3 Pendapatan	17
2.1.4 Pengeluaran Konsumsi.....	20
2.1.5 Teori Fungsi Konsumsi Keynes	24
2.2. Penelitian Terdahulu	27
2.3 Kerangka Pikir	30
2.4 Hipotesis.....	30
BAB III	31
METODE PENELITIAN.....	31

3.1 Ruang Lingkup Penelitian.....	31
3.2 Jenis dan Sumber Data.....	31
3.3 Populasi dan Sampel	32
3.4 Definisi Operasional dan Pengukuran Variabel	33
3.5 Teknik Analisis Data.....	33
3.4.1 StatistikiDeskriptif	34
3.6 Metode Analisis Data.....	34
3.5.1 Uji Normalitas Data	34
3.5.2 Pengujian Hipotesis.....	35
BAB IV	37
HASIL PENELITIAN DAN PEMBAHASAN	37
4.1 Hasil Penelitian	37
4.1.1 Gambaran Umum Penelitian	37
4.1.3 Deskripsi Variabel Penelitian.....	42
4.2 Analisis Data	50
4.2.1 Statistik Deskriptif	50
4.3 Uji Asumsi Klasik	51
4.3.1 Uji Normalitas.....	51
4.3.2 Uji Hipotesis	52
4.4 Pembahasan.....	53
4.4.1 Perbedaan Pendapatan Pekerja Sebelum dan Saat Terdampak Covid-19.....	53
4.4.2 Perbedaan Pengeluaran Konsumsi Pekerja Sebelum dan Saat Terdampak Covid-19	56
BAB V	59
KESIMPULAN DAN SARAN.....	59
5.1 Kesimpulan	59
5.2 Saran.....	60
DAFTAR PUSTAKA	61
LAMPIRAN.....	65

DAFTAR TABEL

Tabel 4.1 Jumlah Hotel dan Pekerja Menurut Kecamatan	38
Tabel 4.2 Distribusi Frekuensi Berdasarkan Usia Pekerja.....	40
Tabel 4.3 Distribusi Frekuensi Berdasarkan Jenis Kelamin Pekerja	40
Tabel 4.4 Distribusi Frekuensi Berdasarkan Pendidikan Terakhir Pekerja	41
Tabel 4.5 Distribusi Frekuensi Berdasarkan Lama Bekerja Pekerja	41
Tabel 4.6 Distribusi Frekuensi Berdasarkan Status Perkawinan Pekerja	42
Tabel 4.7 Pendapatan Pekerja Hotel Sebelum dan Saat Covid-19	44
Tabel 4.8 Pengeluaran Konsumsi Pekerja Hotel Sebelum dan Saat Covid-19.....	46
Tabel 4.9 Pengeluaran Konsumsi Pangan Pekerja Hotel.....	47
Tabel 4.10 Pengeluaran Konsumsi Non Pangan Pekerja Hotel	48
Tabel 4.11 Data Pendapatan dan Pengeluaran Konsumsi Pekerja Berdasarkan Kecamatan(rupiah/bulan).....	50
Tabel 4.12 Hasil Uji Shapiro Wilk	52
Tabel 4.13 Hasil Uji Wilcoxon Sign Rank Test	53

DAFTAR GAMBAR

Gambar 1.1 PDRB Per Kapita ADHB Kota Palembang	4
Gambar 1.2 Penduduk Berumur 15 Tahun ke Atas Menurut Pendidikan Tertinggi yang Ditamatkan dan Bekerja Selama Seminggu yang Lalu di Kota Palembang ...	5
Gambar 1.3 Rata-Rata Pengeluaran per Kapita Sebulan Menurut Kelompok Komoditas (rupiah) di Kota Palembang	6
Gambar 1.4 Persentase Penduduk yang Mempunyai Keluhan Kesehatan Selama Sebulan Terakhir di Kota Palembang	7
Gambar 1.5 Kurva Konsumsi	25
Gambar 1.6 Kurva Konsumsi Keynes dengan MPC Menurun.....	26
Gambar 2.1. Kerangka Pikir	30

BAB I

PENDAHULUAN

1.1 Latar Belakang

Kehadiran Covid-19 diseluruh penjuru dunia merupakan permasalahan yang sangat kritis. Pandemi Covid-19 adalah peristiwa menyebarnya penyakit virus *corona* 2019 yang baru ditemukan. Covid-19 merupakan virus penyebab flu biasa hingga menyebabkan flu menjadi penyakit lebih parah seperti MERS-CoV ataupun SARS-CoV. Selain berdampak pada kesehatan, virus ini juga berdampak besar pada perekonomian dunia termasuk Indonesia. Menurut fase awal *International Labour Organization* (ILO) menaksir jika sekitar 25 juta pekerjaan di dunia bisa hilang diakibatkan karena pandemi Covid-19 (ILO, 2020a). Selepas itu, ketika kuartal kedua pada tahun 2020 ILO juga menaksirkan jam kerja seluruh pekerja akan menurun 10,5 persen atau sepadan dengan 305 juta pekerja penuh waktu dengan hipotesis jam kerja penuh waktu yaitu 48 jam perminggu (ILO, 2020b).

Indonesia termasuk 25 negara dengan kasus virus corona tertinggi. Munculnya virus corona di Indonesia mengundang pemerintah untuk melakukan kebijakan Pembatasan Sosial Berskala Besar (PSBB) di beberapa wilayah. Pemerintah mengesahkan kebijakan dimana terdapat pada Peraturan Pemerintah No. 21 Tahun 2020 mengenai PSBB (Pembatasan Sosial Berskala Besar) yang bertujuan guna menghentikan penyebaran Covid-19 (Pemerintah Indonesia, 2020). PSBB menyebabkan hampir seluruh kegiatan sosial ekonomi menjadi

terbatas. Akibatnya kondisi tersebut berpengaruh besar kepada keadaan sosial ekonomi masyarakat.

Adanya berbagai kebijakan guna memberantas penyebaran atau usaha memutus rantai penyebaran covid-19 menyebabkan banyak kegiatan ekonomi yang menghadapi kontraksi bahkan terhenti berproduksi. Hal ini menyebabkan terjadinya peningkatan pengangguran, penurunan tingkat produktivitas individu atau perusahaan, dan memicu munculnya orang miskin baru yang secara agregat meningkatkan jumlah penduduk miskin yang ditandai dengan tingkat pengangguran semakin tinggi. Selain tingkat kemiskinan yang semakin bertambah, turut menurunnya pendapatan per kapita dari penduduk, dan terjadinya ketimpangan (Wandita et al., 2020). Hal tersebut sangat mempengaruhi kesejahteraan ekonomi, dimana setiap orang ingin mencapai kesejahteraan dan kesejahteraan masyarakat tersebut merupakan tujuan serta cita-cita setiap negara. Tingkat kesejahteraan suatu negara adalah salah satu tolak ukur untuk mengetahui keberhasilan pembangunan disuatu negara. Kesejahteraan tersebut terdiri dari keamanan, keselamatan, dan kemakmuran. Tingkat kesejahteraan masyarakat menggambarkan taraf hidup dari suatu keluarga. Keluarga yang memiliki tingkat kesejahteraan lebih tinggi akan mempunyai taraf hidup yang lebih baik (Gustyarini, 2019).

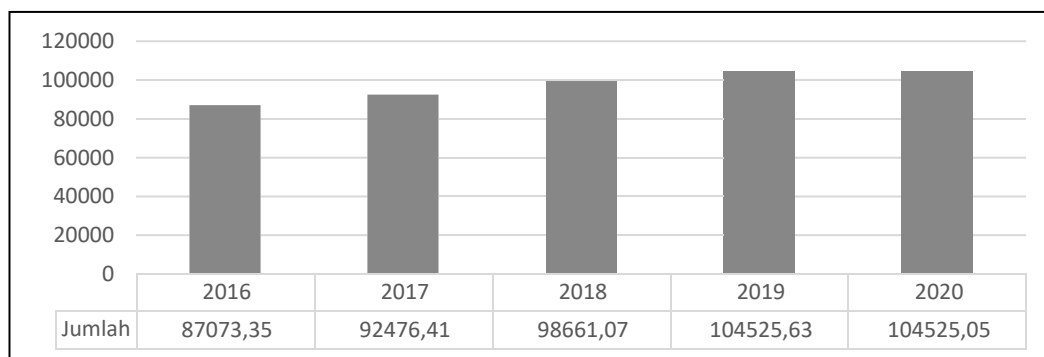
Di Sumatera Selatan khususnya kota Palembang, Covid-19 memberikan dampak yang cukup besar bagi perusahaan maupun para pekerja. Tenaga kerja atau pekerja yang mengalami dampak dimasa pandemi Covid-19 kebanyakan berasal dari sektor formal (Indayani & Hartono, 2020). Untuk mengurangi

kerugian karena Covid-19, perusahaan mengambil langkah melakukan Pemutusan Hubungan Kerja kepada para karyawannya (Juaningsih, 2020). PHK yang terjadi disebabkan karena beberapa faktor diantaranya yaitu, berkurangnya bahan baku industri karena adanya *lockdown* akhirnya persediaan untuk produksi menurun, terjadi penambahan biaya produksi akibat menyusutnya mata uang Rupiah lantaran pembelian bahan baku impor semakin meningkat, beragam wisatawan mancanegara maupun *domestic* mengalami penyusutan (Sina, 2020).

Menurunnya para wisatawan menimbulkan pengaruh terhadap usaha penyediaan akomodasi. Usaha penyediaan akomodasi merupakan upaya yang mempersiapkan penginapan dilengkapi dengan berbagai fasilitas. Salah satu usaha penyedia akomodasi adalah hotel. Hotel merupakan penyedia akomodasi, makanan dan minuman yang disediakan untuk semua orang dan dikelola secara komersil (Wisata & Krestanto, 2019). Hotel terdiri dari hotel berbintang dan hotel non berbintang, hotel berbintang dikelola secara komersil dan memenuhi syaratnya sebagai hotel berbintang yang sudah ditetapkan oleh keputusan instansi yang membinanya.

Tingkat kesejahteraan pekerja sering diukur melalui besarnya pendapatan pekerja dan juga melalui peningkatan pendapatan pekerja. Tingkat pendapatan pekerja merupakan gambaran dari kesejahteraan pekerja tersebut. Pendapatan sangat berpengaruh terhadap kesejahteraan hidup seseorang. Suatu pencapaian maksimal yang dilakukan oleh individu ataupun kelompok dalam mendapatkan penghasilan yang maksimal guna mencukupi kebutuhan hidup mereka dalam sehari-hari, maka dapat dikatakan telah tercapainya kesejahteraan. Dampak dari

Covid-19 saat ini mengakibatkan pendapatan yang diperoleh seseorang yang bekerja pada bidang-bidang tertentu memungkinkan akan mengalami perubahan, baik peningkatan ataupun penurunan. Rendahnya tingkat pendapatan ditimbulkan oleh keterbatasan sarana dan prasarana fisik serta kesukaran modal. Pendapatan di Kota Palembang dapat dilihat melalui PDRB perkapita, berikut data PDRB perkapita ADHB Kota Palembang tahun 2016-2020, yaitu :

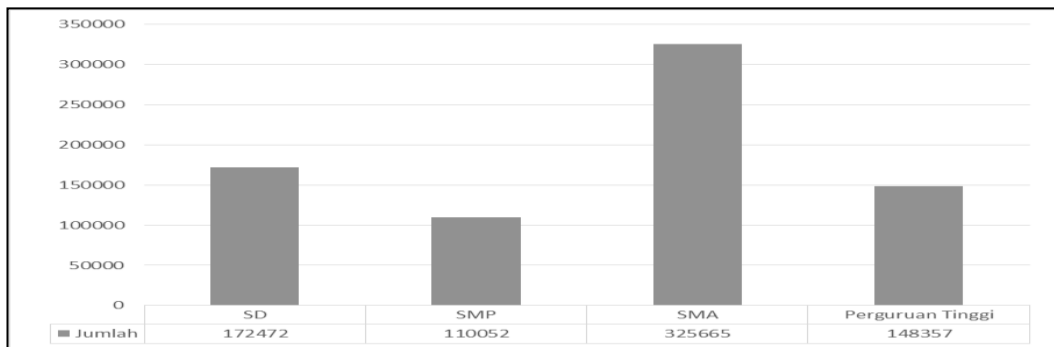


Gambar 1.1 PDRB Per Kapita ADHB Kota Palembang
Sumber : Badan Pusat Statistika Kota Palembang, 2021

Berdasarkan data pendapatan perkapita penduduk Kota Palembang diatas, dari tahun 2016 sampai tahun 2020 cenderung mengalami peningkatan. PDRB perkapita penduduk Kota Palembang menurut Lapangan Usaha pada tahun 2020 sebesar Rp104.525,04 sedangkan pada tahun 2016 sebesar Rp87.073,35. PDRB perkapita menerangkan besarnya pendapatan yang dapat dinikmati oleh setiap penduduk secara rata-rata. Dengan melihat pertumbuhan ekonomi dan laju pertumbuhan penduduk dapat dilihat peningkatan dalam pendistribusian PDRB perkapita maupun pendapatan regional perkapita.

Pendapatan atau gaji yang besar dapat diperoleh dengan meningkatkan produktivitas saat pembagian kerja atau spesialisasi kerja (Widyastuti, 2012).

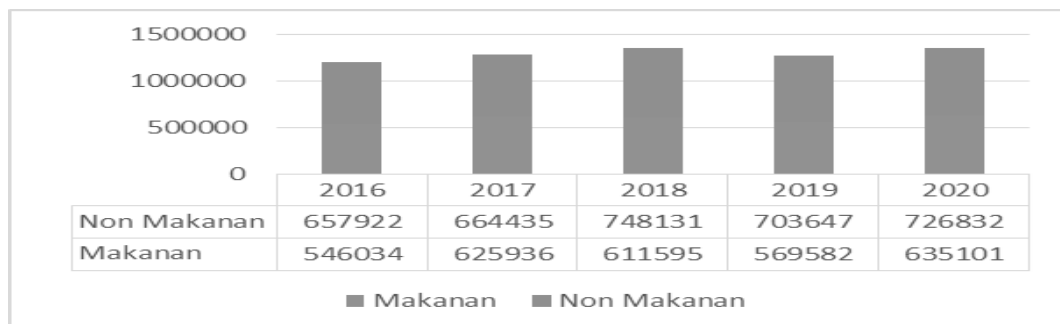
Tingkat pendidikan seseorang mempunyai kontribusi terhadap produktivitas yang akan dihasilkan seseorang. Semakin tinggi tingkat pendidikan seseorang maka akan ada peluang untuk memperoleh pekerjaan yang lebih baik. Pendidikan merupakan salah satu faktor yang meningkatkan kesejahteraan. Berdasarkan data penduduk yang sedang bekerja menunjukkan bahwa tamatan SMA jumlahnya paling banyak yaitu sebanyak 325.665 jiwa, yang kedua yaitu tamatan SD sebanyak 172.472 jiwa, kemudian tamatan Perguruan tinggi sebanyak 148.357 dan terakhir paling sedikit pada tamatan SMP sebanyak 110.052 jiwa. Berikut data penduduk yang sedang bekerja dengan pendidikan tertinggi yang ditamatkan di Kota Palembang tahun 2020, yaitu :



Gambar 1.2 Penduduk Berumur 15 Tahun ke Atas Menurut Pendidikan Tertinggi yang Ditamatkan dan Bekerja Selama Seminggu yang Lalu di Kota Palembang
Sumber : Badan Pusat Statistik Kota Palembang, 2021

Merujuk pada Peraturan Menteri Kesehatan No. 9 Tahun 2020 tentang Pedoman PSBB dalam rangka Percepatan Penanganan COVID-19, ini memberikan dampak terhadap berbagai sektor, termasuk pada aspek konsumsi dan daya beli masyarakat, pandemi ini menyebabkan tenaga kerja berkurang atau bahkan kehilangan pendapatannya sehingga berpengaruh pada tingkat konsumsi dan daya beli masyarakat (Mantovani, 2021). Untuk pengeluaran konsumsi rumah

tangga, terdapat faktor yang sangat menentukan yaitu tingkat pendapatan rumah tangga. Semakin tinggi pendapatan rumah tangga atau masyarakat secara keseluruhan maka akan semakin tinggi pula tingkat konsumsi (Rahayu, 2021). Dampak Covid-19 dapat diukur dari segi penurunan terhadap konsumsi rumah tangga. Konsumsi rumah tangga dipandang mampu dijadikan sebagai tolak ukur dari suatu kesejahteraan. Konsumsi merupakan salah satu aktivitas masyarakat yang dipengaruhi oleh beberapa faktor meliputi pendapatan, lingkungan, dan kebutuhan. Berikut ini data mengenai rata-rata pengeluaran perkapita selama sebulan menurut kelompok komoditas di Kota Palembang pada tahun 2016-2020, yaitu:



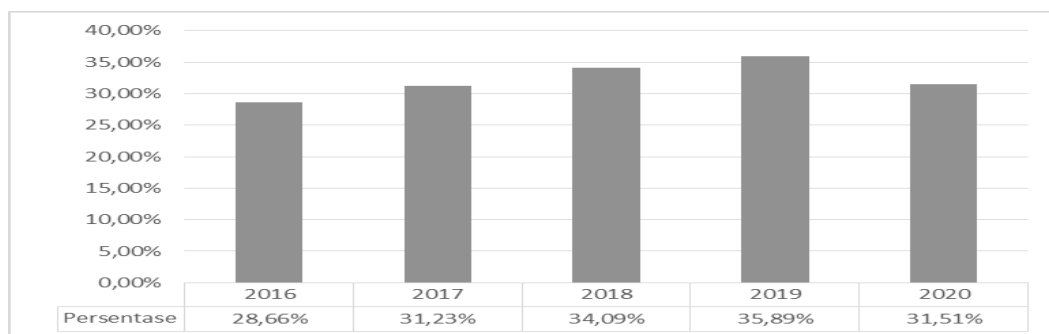
Gambar 1.3 Rata-Rata Pengeluaran per Kapita Sebulan Menurut Kelompok Komoditas (rupiah) di Kota Palembang

Sumber : Badan Pusat Statistik Kota Palembang, 2021

Data pengeluaran perkapita diatas menunjukkan bahwa pengeluaran non makanan lebih banyak dibandingkan pengeluaran untuk makanan. Pengeluaran perkapita Kota Palembang dari tahun ke tahun juga cenderung mengalami peningkatan. Rata-rata pengeluaran per kapita paling banyak untuk makanan yaitu tahun 2020 sebanyak Rp635.101, sedangkan rata-rata pengeluaran per kapita paling banyak untuk non makanan pada tahun 2018. Selama tahun 2019 pengeluaran perkapita baik untuk makanan ataupun non makanan mengalami

penurunan dari tahun-tahun sebelumnya, pada makanan sebanyak Rp569.582 dan non makanan sebanyak Rp703.647.

Dampak pandemi Covid-19 mengakibatkan mengendurnya pasokan tenaga kerja, pengangguran, berkurangnya penghasilan, kenaikan biaya menjalani bisnis di setiap sektor, pengurangan konsumsi karena pergeseran preferensi konsumen atas setiap barang, mudahnya masyarakat terserang penyakit serta kerentanan terhadap perubahan kondisi ekonomi (Kurniasih, 2020). Berdasarkan persentase penduduk yang mempunyai keluhan kesehatan selama sebulan terakhir. Pada tahun 2019 penduduk paling banyak mengalami keluhan kesehatan sebanyak 35,89 persen dan mengalami penurunan pada tahun 2020 yaitu 31,51 persen, namun kembali meningkat pada tahun 2021 yaitu 34,60 persen. Berikut ini data persentase penduduk yang menunjukkan keluhan kesehatan selama sebulan terakhir di Kota Palembang tahun 2016-2020, yaitu :



Gambar 1.4 Persentase Penduduk yang Mempunyai Keluhan Kesehatan Selama Sebulan Terakhir di Kota Palembang

Sumber : Badan Pusat Statistika Kota Palembang, 2021

Munculnya Covid-19 akan berpengaruh terhadap kehidupan ekonomi masyarakat dan mengubah perekonomian masyarakat. Pada penelitian ini penulis akan meneliti mengenai bagaimana dampak dari Covid-19 terhadap kesejahteraan

ekonomi pekerja industri perhotelan di Kota Palembang yang dilihat melalui besarnya pendapatan dan pengeluaran konsumsi pekerja, baik sebelum dan saat Covid-19. Berdasarkan uraian tersebut, maka penulis bermaksud melakukan penelitian mengenai “**Analisis Kesejahteraan Pekerja Industri Perhotelan di Kota Palembang**”.

1.2 Rumusan Masalah

1. Apakah terdapat perbedaan pendapatan pekerja perhotelan Kota Palembang sebelum dan saat adanya Covid-19?
2. Apakah terdapat perbedaan pengeluaran konsumsi pekerja perhotelan Kota Palembang sebelum dan saat Covid-19?
3. Bagaimana dampak Covid-19 terhadap kesejahteraan ekonomi pekerja perhotelan Kota Palembang ?

1.3 Tujuan Penelitian

1. Untuk mengetahui perbedaan pendapatan pekerja perhotelan Kota Palembang sebelum dan saat Covid-19.
2. Untuk mengetahui perbedaan pengeluaran konsumsi pekerja perhotelan Kota Palembang sebelum dan saat Covid-19.
3. Untuk menganalisis dampak Covid-19 terhadap kesejahteraan ekonomi pekerja industri perhotelan Kota Palembang.

1.4 Manfaat

Penelitian ini diharapkan dapat memahami dan menambah wawasan mengenai teori-teori ekonomi serta permasalahan yang sedang terjadi, terutama mengenai kesejahteraan ekonomi pekerja yang mengacu pada pendapatan dan pengeluaran konsumsi baik sebelum ataupun setelah adanya pandemi covid-19. Dan sebagai informasi yang berkaitan ketenagakerjaan serta sebagai referensi untuk penelitian selanjutnya yang berhubungan pada masalah kesejahteraan ekonomi pekerja.

DAFTAR PUSTAKA

- Aninditha, G. (2020). *Pengaruh Upah Minimum Terhadap Gaji, Jumlah Pekerja, dan Inflasi di Indonesia*. Program Studi Ekonomi Pembangunan pada Universitas Katolik Parahyangan, Bandung (tidak dipublikasikan).
- Arikunto, S. (2010). *Prosedur Penelitian*. Rineka Cipta.
- Armanda, Y. (2016). *Analisis Dampak Pertumbuhan Industri Perhotelan Terhadap Kesejahteraan Masyarakat di Kecamatan Berastagi Kabupaten Karo*. Program Studi Ekonomi Pembangunan pada Universitas Sumatera Utara, Medan (tidak dipublikasikan).
- Chandra, M. A. (2021). *Analisis Pendapatan Pedagang Pasar Tradisional Sebelum dan Selama Pandemi Covid-19 di Kota Makassar*. Program Studi Ilmu Ekonomi pada Universitas Hasanuddin, Makassar (tidak dipublikasikan).
- Darmawansyah. (2021). *Dampak Covid-19 Terhadap Kesejahteraan Masyarakat Kawasan Wisata Pantai Ammani Kabupaten Pinrang*. Program Studi Sosial Ekonomi Perikanan pada Universitas Hasanuddin, Makassar (tidak dipublikasikan).
- Farida, N., & Suprianto. (2018). *Pemodelan Koperasi Wanita Dalam Peningkatan Kesejahteraan Perempuan Di Kabupaten Blitar*. *Akuntabilitas: Jurnal Ilmiah Ilmu-Ilmu Ekonomi*, 11(1), 11–22.
- Gregory, M. N. (2003). *Teori Makro Ekonomi Edisi Kelima*. Terjemahan. Jakarta: Erlangga.
- Gunawan, A., & Arfilla, D. (2021). *Analisis Perbedaan Perilaku Keuangan Masyarakat Kecamatan Percut Sei Tuan Sebelum dan Semasa Pandemi Covid-19*. *Jurnal Ilmiah Magister Manajemen*, 4(2).
- Gustyarini, N. I. D. (2019). *Analisis Faktor Yang Mempengaruhi Kesejahteraan Masyarakat Di Provinsi Jawa Tengah*. Program Studi Matematika, Universitas Negeri Semarang, tidak dipublikasikan.
- Hasan, I. (2005). *Pokok-Pokok Materi Statistik 1 (Statistik Deskriptif)*. Aceh: Bumi Aksara.
- ILO. (2020a). *COVID-19 and the world of work: Impact and policy responses*. *International Labour Organization, March*, 1–15.
- ILO. (2020b). *COVID-19 and the world of work: Updated estimates and analysis*. *International Labour Organization, April*, 1–22.

- Indayani, S., & Hartono, B. (2020). Analisis Pengangguran dan Pertumbuhan Ekonomi sebagai Akibat Pandemi Covid-19. *Jurnal Perspektif*, 18(2), 201–208.
- Juaningsih, I. N. (2020). Analisis Kebijakan PHK Bagi Para Pekerja Pada Masa Pandemi Covid-19 di Indonesia. *Buletin Hukum Dan Keadilan*, 4(1), 189–196.
- Kurniasih, E. P. (2020). Dampak Pandemi Covid 19 Terhadap Penurunan Kesejahteraan Masyarakat Kota Pontianak. *Prosiding Seminar Akademik Tahunan Ilmu Ekonomi Dan Studi Pembangunan 2020*, 277–289.
- Lessy, M. (2021). *Dampak Covid-19 Terhadap Pendapatan Ekonomi Masyarakat Desa Bemo Kecamatan Werinama Kabupaten Seram Bagian Timur*. Program Studi Sosiologi Agama, Institut Agama Islam Negeri (IAIN) Ambon, tidak dipublikasikan.
- Maharani, S. N. (2022). *Perubahan Pendapatan dan Pengeluaran Serta Strategi Bertahan Hidup Rumah Tangga Sebelum dan Saat Pandemi di Kota Palembang*. Program Studi Agribisnis pada Universitas Sriwijaya, Palembang (tidak dipublikasikan).
- Mantovani, R. (2021). *Pengaruh Pandemi Covid-19 Terhadap Tingkat Kemiskinan di Kota Makassar*. Program Studi Ekonomi Pembangunan, Universitas Muhammadiyah Makassar, tidak dipublikasikan.
- Nabilah, A. P., Fitri, K. N., Primastuti, R. K., Khoirunnisaa, R. T., Anju, & Ernawati. (2021). Pengaruh Pandemi Covid-19 Terhadap Pola Konsumsi Mahasiswa. *Populika*, 9(2), 13–22.
- Nugroho, A. (2015). *Pola Konsumsi, Investasi, dan Proteksi (Studi Empiris Pada Masyarakat Sidomukti Desa Kopeng*. Program Studi Manajemen pada Universitas Kristen Satya Wacana, Salatiga (tidak dipublikasikan).
- Nugroho, R., Soeprapto, F. A., Lailatul Alfissa, N. Y., & Soraya, A. I. (2020). *Dampak Covid 19 pada Ekonomi: Pendekatan Strategi Ketahanan Pangan*. Yayasan Rumah Reformasi Kebijakan.
- Pemerintah Indonesia. (2020). *Undang-Undang No.21 Tahun 2020 tentang Pembatasan Sosial Berskala Besar (PSBB) dalam Rangka Cepat Penanganan Corona Virus Disease 2019 (COVID-19)* (p. Lembaran RI Tahun 2020 No.91). Sekretariat Negara.
- Pertiwi, P. (2015). *Analisis Faktor-Faktor Yang Mempengaruhi Pendapatan Tenaga Kerja Di Daerah Istimewa Yogyakarta*. Program Studi Pendidikan Ekonomi, Universitas Negeri Yogyakarta, tidak dipublikasikan.
- Pracellya, N. P. (2022). *Dampak Pandemi Covid-19 Terhadap Perubahan Pola*

Konsumsi dan Tingkat Kesejahteraan Rumah Tangga di Kota Palembang. Program Studi Agribisnis pada Universitas Sriwijaya, Palembang (tidak dipublikasikan).

Purnomo, E., & Suhendra, E. S. (2020). Analisis Masa Kerja dan Promosi Terhadap Kinerja Karyawan BPJS Ketenagakerjaan. *Jurnal Nusantara Aplikasi Manajemen Bisnis*, 5(1), 32–43.

Rahayu, S. (2021). *Pengaruh Pengeluaran Konsumsi Rumah Tangga Terhadap Pertumbuhan Ekonomi Provinsi Jambi Tahun 2010-2020.* Universitas Batanghari Jambi, tidak dipublikasikan.

Rahli, L. (2020). *Dampak Pandemi Covid-19 Terhadap Pekerja Informal di Jakarta Selatan* (Vol. 21, Issue 1). Program Studi Sosiologi pada Universitas Islam Negeri Syarif Hidayatullah, Jakarta (tidak dipublikasikan).

Ratnaningtyas, D. (2021). *Analisis Dampak Covid-19 Terhadap Kesejahteraan Ekonomi Masyarakat Desa Besole Kecamatan Besuki Kabupaten Tulungagung.* Program Studi Ekonomi Syariah, Institut Agama Islam Negeri Tulungagung, tidak dipublikasikan.

Rosni, R. (2017). Analisis Tingkat Kesejahteraan Masyarakat Nelayan Di Desa Dahari Selebar Kecamatan Talawi Kabupaten Batubara. *Jurnal Geografi*, 9(1), 53.

Setiawan, R. (2013). *Statistika Parametrik dan Statistika Non Parametrik.* Bandung: Alfabeta.

Sina, P. G. (2020). Ekonomi Rumah Tangga Di Era Pandemi Covid-19. *Journal of Management : Small and Medium Enterprises (SMEs)*, 12(2), 239–254.

Suardi. (2019). Pengaruh Kepuasan Kerja Terhadap Kinerja Pegawai Pada PT Bank Mandiri, Tbk Kantor Cabang Pontianak. *Business, Economics and Entrepreneurship*, 1(2), 9–19.

Sukirno, S. (2013). *Makro Ekonomi Teori Pengantar.* Kharisma Putra Utama.

Suparmoko. (2013). *Keuangan Negara : Dalam Teori dan Praktik / Suparmoko.* BPFY Yogyakarta.

Suryani, L. (2020). *Pengaruh Faktor Ekonomi dan Sektor Keuangan Terhadap Permintaan Energi di Indonesia.* Program Studi Ekonomi Pembangunan, Universitas Jember, tidak dipublikasikan.

Syafitri, N. (2019). *Pengaruh Pendapatan, Pendidikan, dan Jumlah Anggota Keluarga Terhadap Tingkat Kesejahteraan Keluarga di Kecamatan Medan Belawan.* Program Studi Ekonomi Islam pada Universitas Islam Negeri Sumatera Utara, Medan (tidak dipublikasikan).

- Tama, R. T. (2014). Pengeluaran Konsumsi Mahasiswa Program Studi Pendidikan Ekonomi Fakultas Ekonomi Universitas Negeri Yogyakarta. Program Studi Pendidikan Ekonomi, Universitas Negeri Yogyakarta, tidak dipublikasikan.
- Tarjo. (2019). *Metodologi Penelitian Sistem 3x Baca*. Deepublish.
- Todaro, M. P., & Smith, I. S. C. (2009). *Pembangunan Ekonomi Jilid 2*. Jakarta: Erlangga.
- Wandita, D. T., Lampung, U., & Fithriani, R. (2020). *Pengaruh Pendidikan Dan Pengangguran Terhadap Kesejahteraan Penduduk di Pulau Sumatera*. 33(1), 90–97.
- Wati, F. (2019). Analisis Sosial Ekonomi dan Tingkat Kesejahteraan di Kabupaten Lampung Barat dalam Perspektif Ekonomi Islam. *Ekonomi Dan Bisnis Islam*. Program Studi Ekonomi Syariah, Universitas Islam Negeri Raden Patah Intan Lampung, tidak dipublikasikan.
- Wibowo, S., & Supriadi, D. (2013). *Ekonomi Mikro Islam*. Bandung: Pustaka Setia.
- Widyastuti, A. (2012). Analisis Hubungan Antara Produktivitas Pekerja Dan Tingkat Pendidikan Pekerja Terhadap Kesejahteraan Keluarga Di Jawa Tengah Tahun 2009. *Economics Development Analysis Journal*, 1(2).
- Wisata, J. M., & Krestanto, H. (2019). *Strategi Dan Usaha Reservasi Untuk Meningkatkan Tingkat Hunian Di Grand Orchid Hotel Yogyakarta*. 17. Jurnal Media Wisata.

LAMPIRAN

Lampiran 1 Data Pendapatan Pekerja Perhotelan Kota Palembang Sebelum dan Saat Pandemi Covid-19

No	Pendapatan (Rupiah/bulan)	
	Sebelum Covid-19	Saat Covid-19
1	9.500.000	7.500.000
2	8.000.000	7.000.000
3	8.000.000	6.800.000
4	7.950.000	6.000.000
5	5.300.000	4.500.000
6	5.000.000	4.100.000
7	4.500.000	4.000.000
8	4.500.000	4.000.000
9	4.000.000	3.800.000
10	4.000.000	3.800.000
11	4.000.000	3.600.000
12	4.000.000	3.500.000
13	4.000.000	3.500.000
14	3.600.000	3.400.000
15	3.500.000	3.200.000
16	3.500.000	3.200.000
17	3.400.000	3.200.000
18	3.400.000	3.100.000
19	3.200.000	3.000.000
20	3.200.000	3.000.000
21	3.100.000	3.000.000
22	3.000.000	2.720.000
23	3.000.000	2.700.000
24	3.000.000	2.600.000
25	2.400.000	2.500.000
26	2.100.000	2.300.000
27	2.000.000	2.000.000
28	1.800.000	1.500.000
29	1.800.000	1.500.000
30	1.000.000	1.000.000

Lampiran 2 Data Pengeluaran Konsumsi Pekerja Perhotelan Kota Palembang Sebelum dan Saat Pandemi Covid-19

No	Sebelum Covid-19	Saat Covid-19	Pengeluaran Konsumsi (Rupiah)	
			Pangan	Non Pangan
1	7.000.000	4.900.000	4.000.000	900.000
2	3.550.000	2.520.000	1.000.000	1.520.000
3	3.000.000	2.500.000	1.200.000	1.300.000
4	3.000.000	2.000.000	1.000.000	1.000.000
5	3.000.000	2.000.000	850.000	1.150.000
6	2.500.000	2.000.000	1.000.000	1.000.000
7	2.500.000	2.000.000	600.000	1.400.000
8	2.500.000	2.000.000	1.000.000	1.000.000
9	2.500.000	2.000.000	1.000.000	1.000.000
10	2.500.000	2.000.000	1.000.000	1.000.000
11	2.250.000	1.996.000	600.000	1.396.000
12	2.200.000	1.880.000	500.000	1.380.000
13	2.150.000	1.800.000	600.000	1.200.000
14	2.000.000	1.780.000	800.000	980.000
15	2.000.000	1.600.000	1.000.000	600.000
16	2.000.000	1.500.000	500.000	1.000.000
17	2.000.000	1.350.000	1.000.000	350.000
18	2.000.000	1.300.000	300.000	1.000.000
19	1.800.000	1.200.000	700.000	500.000
20	1.800.000	1.150.000	400.000	750.000
21	1.600.000	1.000.000	400.000	600.000
22	1.550.000	1.000.000	500.000	500.000
23	1.500.000	850.000	500.000	350.000
24	1.400.000	800.000	250.000	550.000
25	1.000.000	800.000	400.000	400.000
26	900.000	550.000	200.000	350.000
27	800.000	500.000	300.000	200.000
28	800.000	500.000	200.000	300.000
29	700.000	500.000	300.000	200.000
30	590.000	500.000	350.000	150.000

\

Lampiran 3 Data Usia dan Lama Bekerja Pekerja Perhotelan

No	Usia Pekerja	Lama Bekerja
1	54 tahun	9 tahun
2	48 tahun	6 tahun
3	46 tahun	5 tahun
4	42 tahun	5 tahun
5	38 tahun	5 tahun
6	36 tahun	5 tahun
7	34 tahun	5 tahun
8	34 tahun	5 tahun
9	32 tahun	4 tahun
10	32 tahun	4 tahun
11	28 tahun	4 tahun
12	28 tahun	4 tahun
13	27 tahun	4 tahun
14	27 tahun	3 tahun
15	27 tahun	3 tahun
16	26 tahun	3 tahun
17	25 tahun	3 tahun
18	24 tahun	3 tahun
19	24 tahun	3 tahun
20	24 tahun	3 tahun
21	23 tahun	3 tahun
22	23 tahun	2 tahun
23	22 tahun	2 tahun
24	22 tahun	2 tahun
25	21 tahun	2 tahun
26	21 tahun	2 tahun
27	21 tahun	2 tahun
28	21 tahun	2 tahun
29	20 tahun	2 tahun
30	19 tahun	2 tahun

Lampiran 4 Data Hasil Statistik Deskriptif Pendapatan Pekerja Sebelum dan Saat Covid-19

Descriptive Statistics

	N	Minimum	Maximum	Sum	Mean	Std. Deviation
PENDAPATAN_SEBELU M_COVID	30	1000000	9500000	119750000	3991666,67	2003104,631
PENDAPATAN_SAAT_C OVID	30	1000000	7500000	106020000	3534000,00	1549123,445
Valid N (listwise)	30					

Lampiran 5 Data Hasil Statistik Deskriptif Pengeluaran Konsumsi Pekerja Sebelum dan Saat Covid-19
Descriptive Statistics

	N	Minimum	Maximum	Sum	Mean	Std. Deviation
PENGELUARAN_SEBELUM_COVID	30	590000	7000000	63090000	2103000,00	1193081,059
PENGELUARAN_SAA T_COVID19	30	500000	4900000	46476000	1549200,00	889141,329
Valid N (listwise)	30					

Lampiran 6 Data Hasil Uji Normalitas

Tests of Normality

	Kolmogorov-Smirnov ^a			Shapiro-Wilk		
	Statistic	Df	Sig.	Statistic	df	Sig.
PENDAPATAN_SEBELUM_COVID	,232	30	,000	,857	30	,001
PENDAPATAN_SAA T_COVID	,191	30	,007	,888	30	,004
PENGELUARAN_SEBELUM_COVID	,203	30	,003	,791	30	,000
PENGELUARAN_SAA T_COVID19	,206	30	,002	,832	30	,000

a. Lilliefors Significance Correction

Lampiran 7 Data Hasil Uji Hipotesis

Test Statistics^a

	PENDAPATAN_SAA T_COVID19 - PENDAPATAN_SEBELUM_COVID	PENGELUARAN_SAA T_COVID19 - PENGELUARAN_SEBELUM_COVID
Z	-3,547 ^b	-4,626 ^b
Asymp. Sig. (2-tailed)	,000	,000

a. Wilcoxon Signed Ranks Test

b. Based on positive ranks.

KUISIONER PENELITIAN

Dengan Hormat,

Dalam rangka penyusunan skripsi, saya Monika Syaharani mahasiswi Program Studi Ekonomi Pembangunan Fakultas Ekonomi Universitas Sriwijaya memohon kesediaan Bapak/Ibu untuk mengisi daftar pertanyaan sebagai data agar dapat menyusun skripsi saya yang berjudul “Analisis Kesejahteraan Pekerja Industri Perhotelan di Kota Palembang”. Saya mengharapkan kesediaannya untuk menjawab dengan baik. Atas kerjasamanya, saya ucapkan terimakasih.

Petunjuk Pengisian Angket

1. Tulis identitas anda secara lengkap.
2. Bacalah setiap pertanyaan dengan cermat.
3. Isilah sesuai dengan keadaan yang sebenarnya, angket ini bertujuan untuk kepentingan penelitian.

Identitas Responden

Nama :
Jenis Kelamin : a. Laki-laki b. Perempuan
Usia :
Status : a. Menikah b. Belum menikah
Lama Kerja :
Pendidikan : a. SD b. SMP c. SMA d. Diploma/Sarjana

Pertanyaan Pendapatan

1. Berapa pendapatan tetap anda sebelum munculnya Covid-19 dalam 1 bulan?

Jawab :

2. Berapa pendapatan tambahan (upah, bonus, insentif) anda sebelum munculnya Covid-19 dalam 1 bulan?

Jawab :

3. Berapa pendapatan tetap anda saat/sesudah Pandemi Covid-19 dalam 1 bulan?

Jawab :

4. Berapa pendapatan tambahan (upah, bonus, insentif) anda saat/sesudah Pandemi Covid-19 dalam 1 bulan?

Jawab :

5. Jika terdapat perubahan, berapa selisih pendapatan anda?

Jawab :

Pertanyaan Pengeluaran Konsumsi

1. Berapa rata-rata pengeluaran anda dalam 1 bulan untuk konsumsi sebelum pandemi Covid-19??

Jawab:

2. Berapa rata-rata pengeluaran anda dalam 1 bulan untuk konsumsi saat pandemi Covid-19?

Jawab:

3. Proporsi pengeluaran dalam 1 bulan

No.	Jenis pengeluaran	Besar pengeluaran (Rupiah)
-----	-------------------	----------------------------

1.	Makanan	
2.	Pakaian	
3.	Air	
4.	Listrik	
5.	Lain-lain	

Pertanyaan Tambahan

1. Apakah munculnya Covid-19 membuat pendapatan menurun?

Jawab :

2. Apakah munculnya Covid-19 menyebabkan pemenuhan kebutuhan pokok menjadi susah untuk dipenuhi?

Jawab :

3. Apakah harapan anda kedepan sebagai pekerja dihotel di Kota Palembang selama masa Pandemi Covid-19?

Jawab :

4. Hambatan-hambatan yang terjadi selama Pandemi Covid-19?

Jawab :