

3. nina-novia-jurnal jtk.pdf

21 PENGARUH KONSENTRASI ASAM DAN WAKTU HIDROLISIS PADA PEMBENTUKAN BIOETANOL DARI DAUN NANAS

Nina Haryani¹⁾, Novia¹⁾, Viesta Listuyeri Syarif²⁾, Soraya Rizky Ananda²⁾ 22

¹⁾Dosen Jurusan Teknik Kimia – Universitas Sriwijaya
²⁾Mahasiswa Jurusan Teknik Kimia – Universitas Sriwijaya

Abstrak

Kebutuhan energi yang kian meningkat tidak diimbangi dengan cadangan bahan bakar fosil yang semakin menipis. Krisis energi ini menuntut adanya pengembangan energi alternatif pengganti bahan bakar fosil. Salah satunya ialah pemanfaatan biomassa menjadi energi. Daun nanas merupakan biomassa yang mengandung selulosa yang cukup tinggi sehingga dapat dijadikan bahan baku alternatif pembuatan bioetanol. Penelitian ini bertujuan untuk memproduksi bioetanol dari daun nanas melalui *alkaline pretreatment*, kemudian dihidrolisis dengan asam sulfat, dan difermentasi oleh *Saccharomyces cerevisiae*. Jangkauan variabel yang digunakan ialah konsentrasi asam sulfat 1, 2, 3, 4, dan 5% dengan waktu hidrolisis 30, 60, 90, dan 120 menit. Diperoleh bioetanol tertinggi pada konsentrasi asam sulfat 2% dengan waktu 120 menit sebesar 6,244%.

Kata Kunci: Daun Nanas, *alkaline pretreatment*, hidrolisis asam, bioetanol

Abstract

Increasing the necessity of energy is not balanced with reserves of fossil fuels. The energy crisis claims a development of alternative energy to replace the fossil fuels. One of the alternatives is use the biomass to bioenergy. Pineapple leaf is a biomass which contains quite high cellulose so it can be used as an alternative raw material for bioethanol production. This study aimed to produce bioethanol from pineapple leaf through alkaline pretreatment, then hydrolyzed with sulfuric acid, and fermented by *Saccharomyces cerevisiae*. Range of variables used in this research is concentration of 1, 2, 3, 4, and 5% sulfuric acid with 30, 60, 90, and 120 minutes of hydrolysis time. The highest bioethanol was obtained at a concentration of 2% sulfuric acid with hydrolysis time at 120 minutes is 6.244%.

Keywords: Pineapple leaf, *alkaline pretreatment*, acid hydrolysis, bioethanol

1. PENDAHULUAN

Pertumbuhan penduduk dan ekonomi Indonesia yang kian pesat mengakibatkan meningkatnya konsumsi energi secara signifikan. Kondisi ini menuntut penyediaan energi untuk keberlangsungan aktivitas. Namun, dalam beberapa tahun belakangan produksi minyak Indonesia cenderung menurun sehingga untuk menanggulangi defisit energi yang berkelanjutan diperlukan pengembangan energi alternatif pengganti bahan bakar fosil, misalnya bahan nabati (*biofuel*).

Salah satu contoh bahan bakar berbasis nabati adalah bioetanol. Selama ini, bioetanol dibuat dari bahan berpati dan bergula seperti gula, tebu, ubi kayu, dan jagung. Penggunaan bahan pangan ini nantinya dapat membuat permasalahan baru berupa persaingan terhadap pemenuhan kebutuhan pangan masyarakat. Hal ini menuntut diperlukannya inovasi bahan baku yang bukan merupakan sumber pangan masyarakat yaitu biomassa lignoselulosa (Daud, 2012).

Daun nanas merupakan limbah yang paling banyak dihasilkan dari pertanian nanas, yaitu sekitar 33,90% setiap kali panen (Onggo, 2007). Daun nanas mengandung 69,5-71,5% selulosa dan 4,4-4,7% lignin (Onggo dan Jovita, 2003 dalam Jayanudin, 2009). Jumlah limbah yang banyak namun belum dimanfaatkan secara optimal serta tingginya kadar selulosa daun nanas membuat biomassa lignoselulosa ini cukup potensial untuk dikonversi menjadi bioetanol.

Nanas (*Ananas Comocus*) merupakan tanaman yang termasuk dalam jenis semak berbunga yang tumbuh di daerah tropis, seperti Indonesia. Tanaman monokotil ini tumbuh melalui beberapa cabang vegetatif baru yang muncul dari batang dan bisa juga menghasilkan buah yang masih merupakan satu tanaman dengan induk. Tinggi tanaman ini mencapai 90-100 cm dengan daun yang rimbun dan melekat sehingga membentuk rumpun yang menutupi batang (Rukmana, 1996 dalam Zulfikar, 2008). Produksi nanas di Indonesia merupakan tiga terbesar setelah produksi pisang dan mangga.

Menurut data BPS, pada tahun 2013 produksi nanas di Indonesia sebesar 1.882.806 ton.

Pada umumnya, bagian tanaman nanas (*Ananas comosus*) yang dimanfaatkan hanya buahnya saja, sedangkan bagian lain belum begitu banyak digunakan. Fokus budidaya tanaman nanas adalah untuk diambil buahnya. Selain bisa dimakan secara langsung, buah nanas juga bisa diawetkan melalui pengolahan menjadi beragam produk, seperti jus, selai, dan kripik. Selain itu buah nanas dapat digunakan untuk pelunak daging (Onggo, 2007). Limbah nanas berupa kulitnya juga sudah dimanfaatkan untuk makanan ternak dan pembuatan *nata de phina* (Lathifah, 2013), dan yang masih dapat dipertimbangkan kini yaitu kulit nanas sebagai bahan baku pembuatan bioetanol karena kandungan selulosanya yang cukup tinggi. Padahal, setiap kali panen buah nanas menghasilkan limbah yang terdiri dari 1% batang, 9% tunas batang, dan 90% daun (Onggo, 2007). Daun nanas yang muda digunakan untuk pakan kambing, selebihnya hanya dibuang di lahan nanas (Onggo dan Jovita, 2003). Daun nanas mengandung selulosa yang tinggi dengan lignin yang sangat kecil, yaitu 69,5-71,5% selulosa dan 4,4-4,7% lignin. Hal ini menjadikan daun nanas cukup potensial untuk dijadikan bioetanol.

Tabel 1. Komposisi kering daun nanas

	Komposisi	Serat
	Nanas (%)	Nanas (%)
1.	Selulosa	69,5 – 71,5
2.	Pentosan	17,0 – 17,8
3.	Lignin	4,4 – 4,7
4.	Pektin	1,0 – 1,2
5.	Lemak dan Wax	3,0 – 3,3
6.	Abu	0,71 – 0,87
7.	Zat-at lain (protein, asam organik, dll)	4,5 – 5,3

Sumber : Onggo dan Jovita, 2003 dalam Jayanudin 2009

Biomassa lignoselulosa mengandung campuran polimer karbohidrat, yaitu selulosa dan hemiselulosa, lignin juga ekstraktif dan abu. Lignoselulosa adalah biomassa yang bersumber dari tanaman yang terdiri dari komponen utama berupa selulosa, hemiselulosa dan lignin. Ketiga komponen ini berikatan satu sama lain dan menjadi bahan dasar penyusun dinding sel tumbuhan. Selulosa merupakan biopolimer tanaman yang paling banyak terdapat di bumi, diperkirakan jumlahnya

mencapai 7.5×10^{10} ton per tahun hasil fotosintesis tanaman setiap tahunnya (Ljungdahl & Eriksson, 1985 dalam Monserrate et al, 2001). Selulosa dapat dikonversi menjadi glukosa melalui pemutusan ikatan β -1,4 glikosida oleh asam ataupun enzim. Sedangkan hemiselulosa adalah senyawa matriks yang berada diantara mikrofibril-mikrofibril selulosa. Berbeda dengan selulosa dan hemiselulosa, lignin merupakan senyawa berstruktur kuat yang menyelimuti dan mengeraskan dinding sel (Yuanisa dkk, 2015). Kehadiran lignin akan membuat akses enzim selulase ke selulosa menjadi sulit dan menurunkan efisiensi hidrolisis. Pretreatment bertujuan untuk menghilangkan lignin dan hemiselulosa, mengurangi kekristalan selulosa, dan menaikkan tingkat porositas sehingga hidrolisis dapat lebih mudah dilakukan (McMillan, 1994 dalam Sun dan Cheng, 2002).

Pretreatment biomassa lignoselulosa dapat dilakukan dengan beberapa cara yaitu secara kimiawi, fisis, dan mikrobiologis. Masing-masing metode memiliki kelebihan dan kekurangan. Efisiensi dan efektivitas penggunaannya bisa berbeda-beda, bergantung pada sumber bahan dan tujuan prosesnya (Sun dan Cheng, 2002).

1) Pretreatment Kimiawi

Pretreatment secara kimiawi adalah metode yang paling umum digunakan karena lebih mudah, lebih efektif, lebih cepat dan tidak memakan energi terlalu tinggi. Pretreatment secara kimiawi dapat dilakukan dengan dua cara yaitu pelarutan dalam larutan basa atau pelarutan dalam larutan asam.

2) Pretreatment Fisika

Pretreatment secara fisis diantaranya adalah penggilingan, irradiasi, pemberian suhu tinggi, dan steam explosion. Pretreatment jenis ini cukup efektif dalam memecah lignin, hanya saja aplikasinya membutuhkan energi yang sangat tinggi sehingga bisa meningkatkan biaya produksi.

3) Pretreatment Biologis

Pretreatment secara biologis menggunakan mikroorganisme seperti jamur pelapuk putih, jamur pelapuk coklat, atau jamur pelapuk lunak untuk mendegradasi lignin dan hemiselulosa pada biomassa.

Alkaline pretreatment dapat meningkatkan efektifitas enzim pada proses enzimatik hidrolisis. Kandungan lignin pada biomassa akan mengalami proses penguraian

dengan proses NaOH *pretreatment*, tetapi tidak terjadi pada kandungan selulosanya. *Alkaline pretreatment* dapat meningkatkan kandungan selulosa dan efektif untuk menghilangkan lignin (Kristina, dkk., 2012). Larutan basa yang digunakan dapat berupa natrium, kalium, kalsium, maupun amonium hidroksida (Kumar, 2009). *Pretreatment* ini dapat dilakukan pada temperatur yang rendah, namun proses berjalan dalam waktu yang relatif lama dan konsentrasi basa yang tinggi. Jika dibandingkan dengan larutan asam dan agen oksidatif, larutan basa bersifat lebih efektif dalam menyebabkan peningkatan luas permukaan, penurunan derajat polimerisasi, penurunan kristalinitas, pemisahan struktur lignin dan selulosa, serta perusakan struktur lignin (Gaspar, 2007 dalam Binod et al., 2010).

Hidrolisis merupakan tahapan proses untuk mengubah polimer karbohidrat (polisakarida) seperti selulosa dan hemiselulosa menjadi gula monomer. Selulosa dapat dihidrolisis menjadi monomer gula baik secara kimia dengan senyawa asam maupun enzimatis dengan selulase (Mosier, 2005).

1) Hidrolisis Kimia

Larutan asam dikontakkan dengan selulosa pada suhu dan tekanan tertentu untuk mengubah polimer gula menjadi komponen gulanya. Penggunaan asam untuk proses ini terbagi menjadi dua, yaitu asam pekat dan asam encer.

2) Hidrolisis Enzim

Bakteri dan jamur dapat menghasilkan selulosa untuk menghidrolisis biomassa lignoselulosa. Mikroorganisme ini bisa berupa aerob, anaerob, mesofilik, ataupun termofilik.

Hidrolisis asam terbagi menjadi dua, yaitu menggunakan asam pekat dan asam encer (Taherzadeh & Karimi, 2008). Hidrolisis ini dilakukan pada suhu rendah dalam waktu yang lebih lambat daripada hidrolisis asam encer. Metode ini umumnya menggunakan asam sulfat pekat yang diikuti pengenceran dengan air untuk mengkonversi selulosa menjadi glukosa (Emirbas, 2005). Lain halnya dengan hidrolisis menggunakan asam encer yang dilakukan pada suhu dan tekanan tinggi, namun dalam waktu yang relatif singkat. Hal ini membuat proses hidrolisis dapat dilakukan secara kontinu. Penggunaan asam encer dalam hidrolisis ini dapat meningkatkan laju reaksi dari hidrolisis selulosa secara signifikan (Sun dan Cheng, 2002). Dalam mencapai konversi tinggi dari selulosa, hidrolisis asam dapat menyebabkan degradasi hemiselulosa, menghasilkan yield

rendah dan produk samping yang tidak diinginkan yang dapat menjadi inhibitor pada proses fermentasi. Inhibitor yang dapat terbentuk seperti *5-hydroxymethylfurfural* (HMF), *levulinic acid*, asam asetat, asam format, asam uronic, *4-hydroxybenzoic acid*, *vanilic acid*, vanillin, fenol, *cinnamaldehyde*, dan formadehid. Untuk mencegah degradasi monosakarida pada temperatur yang tinggi dan pembentukan inhibitor, maka metode hidrolisis asam encer ini dilakukan dalam dua (atau lebih) tahap. Dimana pada tahap pertama dilakukan pada kondisi yang relatif rendah. Pada tahap ini hemiselulosa akan dikonversikan menjadi gula monomer. Selanjutnya tahap kedua dilakukan pada kondisi yang lebih ekstrim. Pada tahap ini, sisa padatan dan selulosa akan dihidrolisis (Brethauer dan Wyman, 2010).

Proses *pretreatment* dan hidrolisis dilakukan untuk mengoptimalkan proses fermentasi. Proses ini bergantung pada kondisi dan bahan baku serta kehadiran mikroorganisme untuk memfermentasikan gula menjadi alkohol, asam laktat, dan lainnya. *S.cerevisiae* telah digunakan untuk bahan bakar industri berbasis jagung dan gula sebagai strain fermentasi utama (Limayem and Ricke, 2011).

Fermentasi gula menjadi alkohol terjadi karena adanya aktifitas suatu mikroba. Aktifitas hidup mikroba yang dipengaruhi oleh persediaan dan pemakaian nutrisi ini menentukan jumlah alkohol yang terbentuk. Adapun faktor-faktor yang mempengaruhi fermentasi etanol, yaitu (Said dkk, 1992 dalam Osvaldo dkk, 2012) :

1) Jenis Mikroorganisme

Setiap jenis mikroorganisme memiliki fungsi yang berbeda dalam proses fermentasi. Pemilihan jenis mikroorganisme dilakukan berdasarkan substrat yang akan difermentasi, misalnya untuk menghasilkan etanol khamir yang digunakan ialah *Saccharomyces Cerevisiae*. Hal ini didasarkan atas pertimbangan kemampuan pertumbuhan dan toleransi tinggi terhadap konsentrasi gula yang tinggi dari mikroorganisme, sehingga dapat menghasilkan kadar etanol yang dikehendaki.

2) Lama fermentasi

Fermentasi berhenti ditandai dengan tidak terproduksinya lagi CO₂. Kadar etanol yang dihasilkan akan semakin tinggi sampai waktu optimal dan setelah itu kadar etanol yang dihasilkan menurun.

- 12
- 3) Derajat Keasaman
Pada umumnya pH untuk fermentasi buah-buahan dibutuhkan keasaman optimum antara 4-5,5, jika pH diatas 5,5 atau dibawah 4, maka pertumbuhan mikroba akan terganggu.
 - 4) Kadar Gula
Gula yang ditambahkan berguna sebagai nutrien untuk mikroba agar fermentasi dapat terjadi secara maksimal. Kadar gula yang optimum adalah 10 – 18 %.
 - 5) Suhu
Suhu untuk tiap-tiap golongan memiliki suhu pertumbuhan yang optimum yang berbeda-beda, untuk mikroba suhu optimumnya 19–32 °C.

Destilasi adalah salah satu metode dari pemurnian dengan cara memisahkan dua atau lebih komponen- komponen dalam suatu cairan berdasarkan perbedaan tekanan uap masing-masing komponen (Hidayat, 2007). Proses destilasi dimulai dengan cara memanaskan senyawa cair hingga menguap, dan uap yang terbentuk akan diembunkan lalu ditampung secara terpisah untuk memperoleh distilat. Etanol memiliki titik didih murni sebesar 78 °C dan pada keadaan standar 9 memiliki titik didih 100 °C. Sehingga untuk memisahkan etanol dari air dapat dilakukan dengan memanaskan campuran pada temperatur 78-90 °C (Kristina dkk., 2012).

2. METODOLOGI

Penel²⁰ ini bertujuan untuk mengetahui pengaruh konsentrasi asam sulfat dan waktu hidrolisis terhadap kadar glukosa dan etanol dari daun nanas. Penelitian dilakukan di Laboratorium Bioproses Jurusan Teknik Kimia Fakultas Teknik Universitas Sriwijaya.

Peralatan dan Bahan

a) Alat

- 1) Gelas Ukur
- 2) Erlenmeyer
- 3) Batang Pengaduk
- 4) Corong Buchner
- 5) Kertas Saring
- 6) Autoklaf
- 7) Termometer
- 8) Beaker Gelas
- 9) Buret
- 10) Pipet
- 11) Mesh Screening
- 12) Labu Didih
- 13) Magnetic Stirer
- 14) Kondenser
- 15) Labu Ukur

b) Bahan

- 1) Daun Nanas
- 2) Ragi
- 3) NaOH 0.5 N
- 4) H₂SO₄ 1,2,3,4,5 %
- 5) KMNO₄ 0.1 N
- 6) Na₂S₂O₃ 0.2 N
- 7) KI 1 N
- 8) H₂SO₄ 4 N
- 9) KI 20%
- 10) Na₂CO₃
- 11) C₆H₈O₇
- 12) CuSO₄.5H₂O
- 13) Aquadest
- 14) Indikator Amilum
- 15) Nutrisi Urea

Prosedur Penelitian

Persiapan Bahan Baku

- 1) Biomassa daun nanas didapatkan dari lahan perkebunan nanas di Desa Sukajadi, Kecamatan Sungai Rotan
- 2) Daun nanas dicuci sampai bersih kemudian dijemur dibawah sinar matahari hingga didapatkan daun nanas kering berwarna kecoklatan.
- 3) Daun nanas yang telah kering dihaluskan dengan cara dicacah dan diblender

Alkali Pretreatment

- 1) Delignifikasi dilakukan dengan mengambil sebanyak 50 gram serbuk daun nanas ditambah dengan 500 ml NaOH 0,2 N ke dalam erlenmeyer bertutup dengan perbandingan ratio (w/v) daun nanas : NaOH = 1 : 10.
- 2) Selanjutnya sampel dalam wadah diinkubasi dalam water bath pada suhu 100°C selama 1 jam. Setelah 1 jam, sampel dipisahkan dengan cara disaring menggunakan kertas saring. Serbuk daun nanas yang telah terpisah dibilas dengan aquadest hingga pH 7 (netral).

Hidrolisis

- 1) Serbuk daun nanas yang telah melalui tahap pretreatment dimasukkan ke dalam erlenmeyer dan dicampurkan dengan larutan H₂SO₄ sesuai dengan variabel yang dijalankan, yaitu 1, 2, 3, 4, dan 5 %
- 2) Selanjutnya dipanaskan dengan suhu konstan 121°C selama 30, 60, 90, dan 120 menit
- 3) Setelah itu masing-masing larutan hasil hidrolisis disaring kembali dan diambil filtratnya untuk fermentasi dan analisis pengujian kadarglukosa menggunakan metode Luff Schoorl.

Fermentasi

- 1) Alat – alat yang digunakan pada proses fermentasi disterilisasikan dalam autoklaf pada suhu 121°C selama 15 menit agar tidak ada mikroba lain karena kesterilan akan mempengaruhi fermentasi.
- 2) Ragi roti (*Saccharomyces Cerevisiae*) nanas) sebanyak 12,5 gram ditambahkan ke dalam masing-masing sampel hidrolisat.
- 3) Tutup rapat masing – masing erlenmeyer dengan aluminium foil supaya tidak ada kontaminasi yang mengganggu fermentasi.
- 4) Fermentasi dilakukan selama 5 hari.

Destilasi

- 1) Menyiapkan 1 set peralatan destilasi. Lalu merangkai dan menghidupkan peralatan destilasi dengan baik.
- 2) Memasukkan 5 ml hasil fermentasi yang telah disaring ke dalam labu, kemudian memasang labu tersebut pada alat destilasi.
- 3) Mengatur temperaturnya 79-80°C.
- 4) Proses destilasi dilakukan selama 0,5-1 jam sampai bioetanol tidak menetes lagi.
- 5) Destilat (bioetanol) yang dihasilkan disimpan di dalam botol yang tertutup rapat.
- 6) Bioetanol diukur densitasnya dengan menggunakan piknometer.

Analisa Hasil

Penentuan Kadar Selulosa dan Hemiselulosa

- 1) Satu gram (a) sampel kering ditambahkan 150 ml H₂O kemudian direfluks pada suhu 100 °C dengan water bath selama 1 jam
- 2) Hasil refluks disaring dan dicuci dengan air panas. Residu kemudian ditimbang (b)
- 3) Residu ditambahkan 150 ml H₂SO₄ 1 N dan direfluks dengan water bath selama 1 jam pada suhu 100 °C
- 4) Hasil refluks disaring, dicuci dengan air sampai netral, dan dikeringkan (c)
- 5) Residu kering ditambahkan 10 ml H₂SO₄ 72% dan direndam pada suhu kamar selama 4 jam. Kemudian ditambahkan 150 ml H₂SO₄ 1 N dan direfluks dengan water bath selama 1 jam
- 6) Residu disaring dan dicuci dengan H₂O sampai netral lalu dipanaskan dengan oven pada suhu 105 °C dan hasilnya ditimbang (d)

35

- 7) Residu diabukan dan ditimbang (e)
- 8) Kadar selulosa didapatkan dari rumus
$$= \frac{e-d}{a} \times 100\%$$
- 9) Kadar Hemiselulosa didapatkan dari rumus
$$= \frac{b-c}{a} \times 100\%$$

Penentuan Kadar Lignin

- 1) Timbang 3 gr sampel dan masukkan ke dalam beaker gelas. Tambahkan 500 ml aquadest.
- 2) Pindahkan sampel ke dalam beaker gelas 2000 ml dan bilas beaker gelas dengan aquadest secukupnya sampai mencapai jumlah 795 ml. Suhu aquadest harus (25,0 ± 0,2) °C
- 3) Letakkan beaker gelas dalam penangas air bersuhu (25,0 ± 0,2) °C dan aduk perlahan menggunakan magnetic stirrer selama berlangsungnya reaksi.
- 4) Pipet (100,0 ± 0,1) ml larutan kalium permanganat (0,1000 ± 0,0005) N dan 100 ml larutan asam sulfat 4,0 N masukkan ke dalam beaker gelas 250 ml. Letakkan beaker gelas dalam penangas air °C.
- 5) Tambahkan campuran larutan kalium permanganat dan asam sulfat pada poin 4 ke dalam beaker gelas yang berisi sampel. Bilas beaker gelas dengan aquadest jangan lebih dari 5 ml, masukkan air pembilas ke dalam beaker gelas. Jumlah volume harus (1000 ± 5) mL. Biarkan reaksi berlangsung selama 10 menit
- 6) Setelah 10 menit, tambahkan larutan kalium iodida 1,0 N sebanyak 20 ml.
- 7) Lakukan titrasi dengan larutan natrium tiosulfat 0,2 N setelah terbentuk iodiumbebas (timbul warna kuning). Sebagai indikator tambahkan beberapa tetes larutan amilum, sampai timbul warna biru, lanjutkan titrasi sampai warna biru hilang. Catat pemakaian larutan natrium tiosulfat sebagai a mL.
- 8) Kerjakan blanko seperti pada poin 1-7 tanpa menggunakan sampel. Catat pemakaian larutan natrium tiosulfat dalam titrasi blanko sebagai b mL.
- 9) Kadar lignin dihitung dari bilangan
$$\kappa \times 0,147$$

Penentuan Kadar Glukosa

- 1) Sampel diambil 10 ml dari tiap perlakuan dan tambahkan 15 ml aquadest serta 25 ml larutan Luff-

- School. Didihkan selama 10 menit dalam erlenmeyer
- 2) Hasil pendidihan didinginkan dengan cepat dan ditambahkan dengan hati-hati 25 ml larutan H_2SO_4 26,5% dan 15 ml larutan KI 20%
 - 3) Larutan dititrasi dengan larutan $Na_2S_2O_3$ 0.1 N secara hati-hati sampai larutan berwarna kuning muda
 - 4) Menambahkan indikator amilum hingga larutan berubah menjadi warna biru
 - 5) Titrasi dilanjutkan sampai warna biru tepat hilang
 - 6) Melakukan titrasi terhadap blanko (25 ml aquadest), volume masing-masing dicatat
 - 7) Kadar gula dihitung berdasarkan selisih titrasi blanko dan titran sampel dengan menggunakan tabel gula menurut Luff-Schoorl

Penentuan Kadar Etanol

Untuk menganalisa kadar alkohol (etanol) yang didapat digunakan analisa density. Analisa density ini dilakukan dengan menggunakan alat piknometer, piknometer yang digunakan adalah piknometer 5 ml pada suhu kamar. Prosedur perhitungan density dengan menggunakan piknometer yaitu :

- 1) Menimbang berat piknometer kosong pada suhu kamar diperoleh a gram
- 2) Menimbang berat piknometer yang telah berisi aquadest penuh pada suhu kamar diperoleh b gram.
- 3) Menghitung volume piknometer dengan menggunakan rumus Volume Piknometer = $\frac{b-a}{0.9} = C$ mL
- 4) Menimbang berat piknometer yang telah diisi penuh dengan zat (etanol) yang akan ditentukan densitynya pada suhu kamar diperoleh d gr.

$$\text{Density} = \frac{d - a}{c}$$

$$\text{Density} = \frac{d - a}{c}$$

12

Dari density yang diperoleh, dapat ditentukan kadar alkohol (etanol) yang terkandung, dengan melihat tabel density standar etanol pada suhu kamar.

Selain itu, kadar etanol juga dapat dianalisa dengan menggunakan gas kromatografi. Untuk melihat kadar bioetanol yang dihasilkan dengan lebih akurat maka dilakukan analisa dengan menggunakan Gas

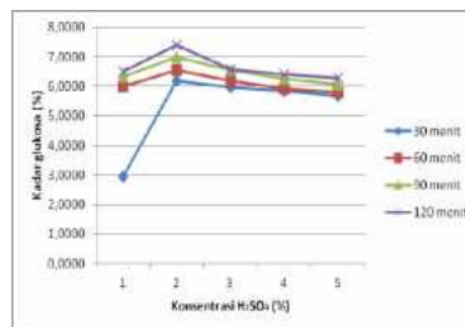
Kromatografi dengan tahapan analisa sebagai berikut :

- 1) Sampel disiapkan dengan komposisi belum diketahui dan larutan baku dengan komposisi diketahui.
- 2) *Running* alat, dengan kondisi suhu maksimum 200°C dan jenis detektor FID (*Flame Ionisation Detector*).
- 3) Mengatur tekanan manometer pada tabung sebesar 3,5 kg/cm.
- 4) Mengatur kecepatan gas pembawa (Helium) ke kanan atau ke kiri sebesar 300ml/min.
- 5) Menyuntikan larutan baku minimal 1µL etanol.
- 6) Puncak etanol tampak pada kromatogram (alat perekam).
- 7) Hasil analisa akan tertulis oleh integrator dalam bentuk laporan RT (waktu retensi), AREA (luas puncak), TYPE (tipe puncak), AREA% (persen senyawa dalam larutan).
- 8) Menyuntikan larutan cuplikan minimal 1µL etanol dan membuat kromatogramnya.
- 9) Membandingkan antara kromatogram larutan baku dan larutan cuplikan.

3. HASIL DAN PEMBAHASAN

Pengaruh Konsentrasi H_2SO_4 Terhadap Kadar Glukosa Pada Berbagai Waktu Hidrolisis

Pada penelitian ini daun nenas yang telah dipretreatment menggunakan NaOH 0,2 N dihidrolisis pada beberapa variasi konsentrasi H_2SO_4 (1%, 2%, 3%, 4%, dan 5%) dan variasi waktu hidrolisis (30 menit, 60 menit, 90 menit, dan 120 menit) dengan temperatur konstan 121°C.

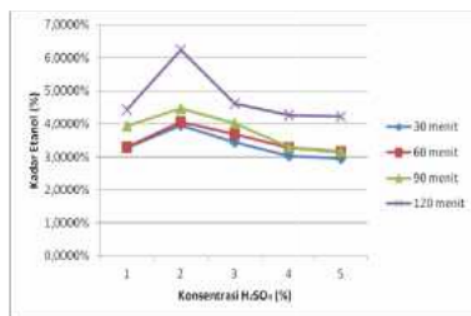


Gambar 1. Kadar Glukosa Setelah Proses Hidrolisis dengan H_2SO_4 pada Berbagai Variasi Konsentrasi dan Waktu Hidrolisis

Gambar 1 memperlihatkan bahwa kenaikan kadar glukosa paling optimal terjadi pada konsentrasi asam sulfat 2% dan mengalami penurunan kembali pada konsentrasi 3% sampai 5%. Hal ini disebabkan perubahan konsentrasi larutan asam membentuk lebih banyak gugus radikal bebas, tetapi menyebabkan semakin sedikitnya jumlah air dalam larutan hidrolisis. Hal ini menyebabkan jumlah OH sebagai pengikat radikal bebas berkurang dan glukosa yang dihasilkan semakin sedikit. Selain itu, peningkatan konsentrasi asam ini juga dapat mengakibatkan terdegradasinya glukosa yang sudah terbentuk menjadi produk samping yang dapat menjadi inhibitor dalam pembentukan etanol selama proses fermentasi, seperti furfural, 5-hydroxymethylfurfural (HMF), asam levulinat, asam asetat, asam formiat, formaldehid, dan lain-lain (Taherzadeh dan Karimi, 2007).

Gambar 1. juga menunjukkan bahwa semakin lama waktu hidrolisis, kadar glukosa yang dihasilkan juga semakin tinggi. Hal ini disebabkan karena semakin lama proses hidrolisis maka kesempatan selulosa melakukan dekomposisi lebih lama, sehingga kadar glukosa menjadi naik. Dengan menggunakan suhu yang mencapai 121°C dan penambahan waktu proses hidrolisis maka dapat meningkatkan konstanta laju reaksi. Meningkatnya konstanta laju reaksi dengan penambahan waktu reaksi memperbesar konversi yang dicapai sampai titik optimumnya.

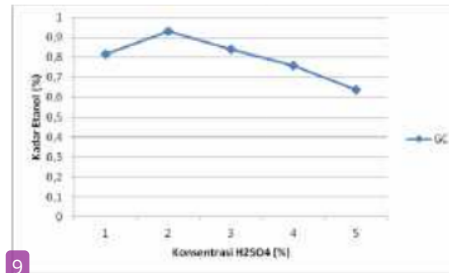
Pengaruh Konsentrasi H_2SO_4 Terhadap Kadar Etanol Pada Berbagai Waktu Hidrolisis



Gambar 2. Kadar Etanol Setelah Proses Hidrolisis Menggunakan H_2SO_4 pada Beberapa Variasi Konsentrasi dan Waktu Hidrolisis

Dari gambar 2. diatas, terlihat bahwa kadar etanol yang paling tinggi diperoleh pada saat sampel hidrolisis menggunakan konsentrasi asam sulfat 2% selama 120 menit yaitu sebesar 6,2445%.

Proses fermentasi dilakukan selama 5 hari dengan berat ragi 25% dari berat sampel awal. Karena variabel proses fermentasi tidak divariasikan, maka kadar etanol yang dihasilkan berbanding lurus dengan kadar glukosa. Oleh karena itu, semakin besar jumlah glukosa yang akan difermentasi, maka kadar etanol yang didapatkan juga semakin besar. Untuk hasil analisa etanol menggunakan GC terlihat pada gambar 3. berikut.



Gambar 3. Hasil Analisa Etanol dengan Metode Kromatografi Gas

Osvlado dkk (2012) melakukan penelitian terhadap pembuatan bioetanol dari alang-alang dan menemukan hal yang sama seperti dalam penelitian ini. Konsentrasi asam sulfat yang optimum dan peningkatan waktu hidrolisis mempengaruhi konversi selulosa menjadi glukosa. Dalam penelitian yang telah dilakukannya, peningkatan waktu reaksi hidrolisis dari 20-150 menit pada konsentrasi asam sulfat 2% dan temperatur 120°C menghasilkan kadar etanol tertinggi pada waktu 150 menit sebesar 4,5%.

25 4. KESIMPULAN

Dari penelitian yang telah dilakukan, dapat diambil beberapa kesimpulan, yaitu

- 1) Untuk konsentrasi H_2SO_4 1-2%, semakin tinggi konsentrasi asam sulfat pada proses hidrolisis maka kadar glukosa dan etanol yang terbentuk juga semakin tinggi. Sedangkan untuk konsentrasi H_2SO_4 3-5%, kadar glukosa dan etanol menurun.
- 2) Semakin lama waktu hidrolisis maka kadar glukosa dan etanol yang terbentuk semakin besar. Kondisi terbaik pada penelitian ini didapatkan pada konsentrasi asam sulfat 2% dan waktu hidrolisis 120 menit yang menghasilkan 7,3896% glukosa dan 6,2444% etanol.

DAFTAR PUSTAKA

Binod, P., R. Sindhu, R.R. Singhanian, S. Vikram, L. Devi, S. Naglakshmi, N.

- Kurien, R.K. Sukumaran, A. Pandey. 2010. Bioethanol Production from Rice Straw: An Overview. *Bioresource Technology* 101: 4764-4774.
- Brethauer, S. and Wyman, C.E. 2010. Review: Continuous Hydrolysis and Fermentation For Cellulosic Ethanol Production. *Bioresource Technology*: 4862-4874.
- Daud, M., W. Safii, K. Syamsu. 2012. Biokonversi Bahan Berlignoselulosa Menjadi Bioetanol Menggunakan *Aspergillus niger* dan *Saccharomyces cerevisiae*. *Jurnal Perennial*. 8(2): 43-51.
- Demirbas, A. 2005. Bioethanol from cellulosic materials: A renewable motor fuel from biomass. *Energy Sour.* 27: 327-337.
- Hidayat, P. 2008. Pemanfaatan Serat Daun Nanas Sebagai Alternative Bahan Baku Tekstil. *Teknoin*. 13(2) :31-35.
- Jayanudin. 2009. Pemutihan Daun Nanas Menggunakan Hidrogen Peroksida. *Jurnal Rekayasa Proses*. 1(3): 10-14
- Kristina, E.R. Sari, Novia. 2012. Alkaline Pretreatment dan Proses Simultan Sakarifikasi-Fermentasi untuk Produksi Etanol dari Tandan Kosong Kelapa Sawit. *Jurnal Teknik Kimia*. 18 (3) : 34-43.
- Kumar, P., Barrett, D.M., Delwiche, M.J., and Stroeve, P. 2009. Methods for Pretreatment of Lignocellulosic Biomass for Efficient Hydrolysis and Biofuel Production. *Industrial & Engineering Chemistry research*.
- Limayem, A. and Ricke, S.C. 2012. Lignocellulosic Biomass For Bioethanol Production: Current Perspectives, Potential Issues, and Future Prospects. *Progress in Energy and Combustion Sciences*. 38: 449-467.
- Monserrate, E., S.B. Leschine, E.C. Parola. 2001. *Clostridium hungatei* sp.nov., a mesophilic, N₂-fixing cellulolytic bacterium isolated from soil. *International Journal of Systematic and Evolutionary Microbiology*. 51: 123-132.
- Mosier, N., C. Wyman, B. Dale, R. Elander, Y. Lee, M. Holtzaple, and M. Ladish. 2005. Features of promising technologies for pretreatment of lignocellulosic biomass. *Bioresource Technology*. 96: 673-686.
- Onggo, H. 2007. Produk Serat Daun Nanas Berbasis Teknologi Tepat Guna. Workshop Sosialisasi dan Implementasi Produk Agroindustri Nanas Berbasis Teknologi Tepat Guna, 6-7 Juni 2007.
- Oswaldo, Z.S., Panca, P.S., Faizal, M. 2012. Pengaruh Konsentrasi Asam dan Waktu Pada Proses Hidrolisis dan Fermentasi Pembuatan Bioetanol dari Alang-alang. *Jurnal Teknik Kimia*. 2(18):52-62
- Sun, Y. and J. Cheng. 2002. Hydrolysis of lignocellulosic materials for ethanol production: A review. *Bioresource Technology*. 83:1-11.
- Taherzadeh, M.J., and K. Karimi. 2007. Acid-Based Hydrolysis Processes for Ethanol from Lignocellulosic Materials: A Review. *Bio Resources* 2 (3): 472-499.
- Yuanisa, A., Kafidul, U., Agustin, W. 2015. Pretreatment Lignoselulosa Batang Kelapa Sawit Sebagai Langkah Awal Pembuatan Bioetanol Generasi Kedua. 3(4): 1620-1626 . Malang
- Zulfikar, T . 2008. Teknologi Produksi Pulp Dari Serat Daun Nanas (Kajian Variasi Pelarut CAO, Suhu, dan Waktu Pemasakan). Jawa Timur

3. nina-novia-jurnal jtk.pdf

ORIGINALITY REPORT

22%

SIMILARITY INDEX

PRIMARY SOURCES

1	ejournal.unsri.ac.id Internet	110 words — 3%
2	doaj.org Internet	94 words — 3%
3	jurnal.radenfatah.ac.id Internet	55 words — 1%
4	Hardyanti Nurandani, Utomo Sudarno, Oktaviana Angelica, Serafina Katrin, Junaidi Junaidi. " Effect of COD/SO Supply Ratio Variations of Sulfate-Reducing Bacteria of Sulphood Raise in Acid Mine Drainage ", E3S Web of Conferences, 2018 Crossref	42 words — 1%
5	jurnal.um-palembang.ac.id Internet	40 words — 1%
6	jurnal.unej.ac.id Internet	37 words — 1%
7	repository.usd.ac.id Internet	35 words — 1%
8	pustaka.litbang.deptan.go.id Internet	34 words — 1%

9	ojs3.unpatti.ac.id Internet	31 words — 1%
10	Idral Amri, Khairani, Irdoni. "Studi karakteristik sintesis bioplastik menggunakan bahan dasar ubi kayu dengan variasi penambahan selulosa nanas dan pengadukan", CHEMPUBLISH JOURNAL, 2019 Crossref	26 words — 1%
11	ejournal.kemenperin.go.id Internet	26 words — 1%
12	eprints.unsri.ac.id Internet	26 words — 1%
13	(9-23-14) http://175.45.184.28/bitstream/123456789/33966/7/TEKNOLOGI-PRODUKSI-PULP-DARI-SERAT-DAUN-NENAS-(jurnal).pdf Internet	24 words — 1%
14	repo.unand.ac.id Internet	17 words — < 1%
15	ojs.unm.ac.id Internet	16 words — < 1%
16	Mulyadi Taslim, Meggy Mailoa, Muhammad Rijal. "PENGARUH pH, DAN LAMA FERMENTASI TERHADAP PRODUKSI ETHANOL DARI Sargassum crassifolium", Biosel: Biology Science and Education, 2017 Crossref	14 words — < 1%
17	jurnal.farmasi.umi.ac.id Internet	14 words — < 1%

18 Arsyad Arsyad, Anang Wahid M. Diah, Irwan Said. "Analisis Kalor Dan Sintesis Bioetanol Dari Serabut Kelapa Sawit Sebagai Alternatif Bahan Bakar Terbarukan", Jurnal Akademika Kimia, 2017 13 words — < 1%
Crossref

19 e-journal.uajy.ac.id 13 words — < 1%
Internet

20 Muhamad Sahman Hi. Luth, Erna Rusliana Muhamad Saleh, Nurjanna Albaar. "Potential of Bioethanol Production from Local Agricultural Waste in North Maluku", Agrikan: Jurnal Agribisnis Perikanan, 2020 11 words — < 1%
Crossref

21 ejournal2.undip.ac.id 11 words — < 1%
Internet

22 Ika Fitri Ulfindrayani, Qurrota A'yuni. "Penentuan Kadar Asam Lemak Bebas Dan Kadar Air Pada Minyak Goreng Yang Digunakan Oleh Pedagang Gorengan Di Jalan Manyar Sabrangan, Mulyorejo, Surabaya", Journal of Pharmacy and Science, 2018 10 words — < 1%
Crossref

23 Sita Heris Anita, Euis Hermiati, Raden Permana Budi Laksana. "PENGARUH PERLAKUAN PENDAHULUAN DENGAN KULTUR CAMPURAN JAMUR PELAPUK PUTIH *Phanerochaete crysosporium*, *Pleurotus ostreatus* DAN *Trametes versicolor* TERHADAP KADAR LIGNIN DAN SELULOSA BAGAS", JURNAL SELULOSA, 2016 10 words — < 1%
Crossref

24 jatp.ift.or.id 10 words — < 1%
Internet

25	jurnal.polsri.ac.id Internet	10 words — < 1%
26	Devi Ratnasari, Nasrul Rofiah Hidayati, Nurul Kusuma Dewi. "Pengaruh Konsentrasi Asam Sulfat (H ₂ SO ₄) dan Lama Fermentasi Terhadap Kadar Bioetanol Serasah Lamun", CHEESA: Chemical Engineering Research Articles, 2018 Crossref	9 words — < 1%
27	jurnal.umj.ac.id Internet	9 words — < 1%
28	kimia.studentjournal.ub.ac.id Internet	9 words — < 1%
29	repositori.uin-alauddin.ac.id Internet	9 words — < 1%
30	savana-cendana.id Internet	9 words — < 1%
31	Heri Pranoto. "Pemanfaatan limbah Tandan kosong kelapa Sawit Sebagai Bahan Baku Pembuatan Glukosa", CHEMICA: Jurnal Teknik Kimia, 2016 Crossref	8 words — < 1%
32	eprints.ums.ac.id Internet	8 words — < 1%
33	ojs.uajy.ac.id Internet	8 words — < 1%
34	Erna Erna, Irwan Said, Paulus Hengky Abram. "Bioetanol dari Limbah Kulit Singkong (Manihot Esculenta Crantz) Melalui Proses Fermentasi", Jurnal Akademika Kimia, 2017	7 words — < 1%

35 ejurnal.its.ac.id 7 words — < 1%
Internet

36 Sjamiwarni R Sjarif. "PENGARUH KONSENTRASI ASAM SULFAT DAN WAKTU HIDROLISIS TERHADAP KADAR ETANOL LIMBAH SERAT RUMBIASAGU (Metroxylon Sp) DAN SERAT SAGU BARUK(Arenga microcarpa)", Jurnal Penelitian Teknologi Industri, 2017 6 words — < 1%
Crossref

EXCLUDE QUOTES ON

EXCLUDE SOURCES OFF

EXCLUDE BIBLIOGRAPHY ON

EXCLUDE MATCHES OFF