

**FAKTOR-FAKTOR YANG MEMPENGARUHI KINERJA
ANGGOTA LUMBUNG PANGAN SINAR MUTIARA DAN
HUBUNGANNYA DENGAN TINGKAT KEUNTUNGAN
SOSIAL EKONOMI PETANI ANGGOTANYA
DI DESA PEMULUTAN ULU
KABUPATEN OGAN ILIR**

**Oleh
APRIANI**



SOSEK
2008

**FAKULTAS PERTANIAN
UNIVERSITAS SRIWIJAYA**

**INDRALAYA
2008**

S
306.307
Apr
F
2008



**FAKTOR-FAKTOR YANG MEMPENGARUHI KINERJA
ANGGOTA LUMBUNG PANGAN SINAR MUTIARA DAN
HUBUNGANNYA DENGAN TINGKAT KEUNTUNGAN
SOSIAL EKONOMI PETANI ANGGOTANYA
DI DESA PEMULUTAN ULU
KABUPATEN OGAN ILIR**

16688
17060

**Oleh
APRIANI**



**FAKULTAS PERTANIAN
UNIVERSITAS SRIWIJAYA**

**INDRALAYA
2008**

SUMMARY

APRIANI. The Factors Who Influence Performance of Sinar Mutiara Rice Barn Member And Relationship With Level of Advantage Farmers Social Economy In Pemulutan Ulu Village Regency Ogan Ilir (Supervised by **SARNUBI ABUASIR** and **RISWANI**)

The objective of study was to : measure the performance member of Sinar Mutiara Rice Barn, identify the factors who influence member of Sinar Mutiara Rice Barn, measure the level of advantage farmers social economy, analyze the relation between performance of member with level of advantage social economy, measure level of efficacy of Sinar Mutiara Rice Barn.

The research was started on Agustus 2007 at Pemulutan Ulu Village, Ogan Ilir regency. The sample method which is used in this research is sample random sampling at farmers is the member of Sinar Mutiara Rice Barn with 30 sample.

The result of research show that indicates of performance member of Sinar Mutiara Rice Barn is high with 2,81. The factors which interrelated with the performance member of Sinar Mutiara Rice Barn are age, motivation, and role of PPL. While area and experience not interrelated with the performance member of Sinar Mutiara Rice Barn. The result from test of Spearman Correlation conclusion that there are positif relation between performance of member with level of advantage social economy member of Sinar Mutiara Rice Barn. The level of advantage social economy is high with 2,82. The level of efficacy Sinar Mutiara Rice Barn is high with 2,84.

RINGKASAN

APRIANI. Faktor - Faktor yang Mempengaruhi Kinerja Anggota Lumbung Pangan Sinar Mutiara dan Hubungannya dengan Tingkat Keuntungan Sosial Ekonomi Petani Anggotanya di Desa Pemulutan Ulu Kabupaten Ogan Ilir (Dibimbing oleh **SARNUBI ABUASIR** dan **RISWANI**)

Penelitian bertujuan untuk mengukur kinerja anggota Lumbung Pangan Sinar Mutiara, mengidentifikasi faktor-faktor yang mempengaruhi kinerja anggota Lumbung Pangan Sinar Mutiara, mengukur tingkat keuntungan sosial ekonomi petani anggota Lumbung Pangan Sinar Mutiara, menganalisis hubungan antara kinerja anggota dengan tingkat keuntungan sosial ekonomi yang diperolehnya, mengukur tingkat keberhasilan lumbung pangan Sinar Mutiara.

Pengumpulan data dilaksanakan di Desa Pemulutan Ulu Kabupaten Ogan Ilir pada bulan Agustus 2007. Metode penarikan contoh dilakukan secara acak sederhana (*simple random sampling*) pada petani yang merupakan anggota Lumbung Pangan Sinar Mutiara dengan sampel sebanyak 30 orang.

Tingkat kinerja anggota Lumbung Pangan Sinar Mutiara termasuk dalam kriteria tinggi dengan skor rata-rata 2,81. Faktor-faktor yang berkaitan dengan kinerja anggota Lumbung Pangan Sinar Mutiara adalah umur, motivasi dan peran PPL. Sedangkan luas lahan dan pengalaman tidak berkaitan dengan kinerja anggota Lumbung Pangan Sinar Mutiara. Tingkat keuntungan sosial ekonomi anggota Lumbung Pangan Sinar Mutiara termasuk kriteria tinggi dengan skor rata-rata 2,82. Hasil pengujian dengan korelasi Spearman menyimpulkan bahwa terdapat hubungan

yang positif antara kinerja anggota Lumbung Pangan Sinar Mutiara dengan tingkat keuntungan sosial ekonomi yang diperoleh. Tingkat keberhasilan Lumbung Pangan Sinar Mutiara dalam kriteria tinggi dengan skor rata-rata 2,84.

**FAKTOR-FAKTOR YANG MEMPENGARUHI KINERJA
ANGGOTA LUMBUNG PANGAN SINAR MUTIARA DAN
HUBUNGANNYA DENGAN TINGKAT KEUNTUNGAN
SOSIAL EKONOMI PETANI ANGGOTANYA
DI DESA PEMULUTAN ULU
KABUPATEN OGAN ILIR**

Oleh

APRIANI

SKRIPSI

**sebagai salah satu syarat untuk memperoleh gelar
Sarjana Pertanian**

pada

**PROGRAM STUDI PENYULUHAN DAN KOMUNIKASI PERTANIAN
JURUSAN SOSIAL EKONOMI PERTANIAN
FAKULTAS PERTANIAN
UNIVERSITAS SRIWIJAYA**

INDRALAYA

2008

Skripsi

**FAKTOR-FAKTOR YANG MEMPENGARUHI KINERJA
ANGGOTA LUMBUNG PANGAN SINAR MUTIARA DAN
HUBUNGANNYA DENGAN TINGKAT KEUNTUNGAN
SOSIAL EKONOMI PETANI ANGGOTANYA
DI DESA PEMULUTAN ULU
KABUPATEN OGAN ILIR**

Oleh

**APRIANI
05023103002**

telah diterima sebagai salah satu syarat
untuk memperoleh gelar
Sarjana Pertanian

Pembimbing I



Ir. Sarnubi Abuasir, M.A

Pembimbing II




Riswani, S.P, M.Si


Indralaya, 29 Februari 2008

Fakultas Pertanian
Universitas Sriwijaya

Dekan,



Prof. Dr. Ir. Imron Zahri, M.S
NIP. 130516530




Skripsi Berjudul " Faktor-Faktor Yang Mempengaruhi Kinerja Anggota Lumbung Pangan Sinar Mutiara Dan Hubungannya Dengan Tingkat Keuntungan Sosial Ekonomi Petani Anggotanya di Desa Pemulutan Ulu Kabupaten Ogan Ilir" oleh Apriani telah dipertahankan di depan komisi penguji pada tanggal 13 Februari 2008.


Komisi Penguji

- | | | | |
|----|--------------------------|------------|--|
| 1. | Ir. Sarnubi Abuasir, M.A | Ketua |  |
| 2. | Riswani, S.P, M.Si | Sekretaris |  |
| 3. | Ir. Fauzia Asyiek, M.A | Anggota |  |
| | Ir. Nukmal Hakim, M.Si | Anggota |  |

Mengetah
Ketua Jurusan
Sosial Ekonomi Pertanian


Dr. Ir. M. Yamir, M.P
NIP. 132053217

Mengesahkan,
Ketua Program Studi
Penyuluhan dan Komunikasi Pertanian



Riswani S.P. M.Si
NIP. 132133345

PERNYATAAN

Saya yang bertanda tangan di bawah ini menyatakan dengan sesungguhnya bahwa seluruh data dan informasi yang disajikan dalam skripsi ini, kecuali yang disebutkan dengan jelas sumbernya, adalah hasil penelitian atau investigasi saya sendiri dan belum pernah atau tidak sedang diajukan sebagai syarat untuk memperoleh gelar kesarjanaan yang sama di tempat lain.

Indralaya, 29 Februari 2008

Yang membuat pernyataan



Apriani

RIWAYAT HIDUP

Penulis dilahirkan di Bengkulu pada tanggal 4 April 1984, merupakan anak kedua dari empat bersaudara dari pasangan Ridwan Parhusip dan R.M Pardede.

Pendidikan Sekolah Dasar diselesaikan pada tahun 1996 di Sekolah Dasar Negeri 52 Bengkulu. Sekolah Lanjutan Tingkat Pertama diselesaikan pada tahun 1999 di SLTP Negeri 6 Bengkulu dan Sekolah Menengah Umum Negeri diselesaikan pada tahun 2002 di SMUN 2 Bengkulu.

Pada tahun 2002 penulis terdaftar sebagai mahasiswa di Jurusan Sosial Ekonomi Fakultas Pertanian Universitas Sriwijaya melalui jalur Ujian Masuk Perguruan Tinggi Negeri (UMPTN).

Penulis melaksanakan Praktik Lapangan pada tahun 2006 dengan judul “Teknik Persemaian dan Pembibitan salak (*Salacca edulis* Reinw) dalam polibag di Fakultas Pertanian Universitas Sriwijaya Inderalaya”. Penelitian Skripsi dengan judul “Faktor-Faktor Yang Mempengaruhi Kinerja Anggota Lumbung Pangan Sinar Mutiara Dan Hubungannya Dengan Tingkat Keuntungan Sosial Ekonomi Petani Anggotanya di Desa Pemulutan Ulu Kabupaten Ogan Ilir”.

KATA PENGANTAR

Puji dan syukur penulis ucapkan kepada Tuhan Yesus Kristus atas berkat dan anugerahNya, sehingga penulis mampu menyelesaikan skripsi yang berjudul : “Faktor-faktor yang Mempengaruhi Kinerja Anggota Lumbung Pangan Sinar Mutiara dan Hubungannya dengan Tingkat Keuntungan Sosial Ekonomi Petani Anggotanya di Desa Pemulutan Ulu Kabupaten Ogan Ilir”

Dalam menyelesaikan skripsi ini penulis banyak mendapat dukungan dari berbagai pihak. Untuk itu pada kesempatan ini penulis mengucapkan terima kasih kepada :

1. Bapak Ir. Sarnubi Abuasir, M.A, Ibu Riswani, S.P, M.Si dan Bapak Ir. M. Yazid M.Sc selaku pembimbing yang telah memberikan pengarahan, nasehat kepada penulis sejak awal perencanaan hingga penulisan skripsi.
2. Ibu Ir. Fauzia Asyiek, M.A dan Bapak Ir. Nukmal Hakim, M.Si selaku dosen penguji.
3. Ayah dan Mama yang selalu memberi semangat serta Abang Roy Hamdani, adikku Andi dan Lusiana.
4. Adik-adikku : Rina Siska, Agnes, Farida S.KM, terimakasih buat motivasi dan perhatiannya. Teman-teman satu kost : Tina, Clarissa, Nunuk, Martha, dan Rama.
5. Sahabat-sahabatku : Lidia S.P, Sondang, Nurhayati, S.E, Rentha S.P, Adriantha S.P, yang terus memberikan motivasi dan perhatiannya.

6. Teman-teman angkatan 2002 : Melin S.P, Poldentor, S.P, Mario S.P, Bina, Samuel, Martha S.T, Renold, Maria, Henny, S.Kep dan Sahat S.TP.
7. Adik-adik kelompok kecil : Lisna, Wisata, Imel. Serta adik-adik pengurus PDOB : Desta, Airida, Surono, Fernando, S.P, Andre S, , Tina Hotma, Adel, Happy, dan Melky.
8. Kakak-kakakku : Imelda, S.TP, Okta, S.P, Hasianna, S.TP, Sri Natalina, S.P, Dewi Batubara, S.P, Detty S.T, Detipa, S.P, Abang-abangku : Dr. Herbert, Diandri S.P, Herison, S.TP, yang telah membagikan pengalaman dan motivasi.
9. Teman-teman Sosek : Ali Alamsyah, Febri, Yulita, Risma Uli, Sinta Veronika.
10. Persekutuan Doa Oikumene Bertumbuh.

Akhirnya penulis berharap semoga penelitian ini dapat bermanfaat bagi kita semua.

Indralaya, 28 Februari 2008

Penulis

DAFTAR ISI

	Halaman
KATA PENGANTAR	x
DAFTAR TABEL.....	xv
DAFTAR GAMBAR	xvii
DAFTAR LAMPIRAN.....	xviii
<div style="border: 2px solid black; padding: 5px; width: fit-content; margin: 0 auto;"> <p style="margin: 0;">UPT PERPUSTAKAAN</p> <p style="margin: 0;">UNIVERSITAS SRIWIJAYA</p> <hr/> <p style="margin: 0;">No. DAFTAR: 080270</p> <hr/> <p style="margin: 0;">TANGGAL: 19.1 MAR. 2008</p> </div>	
I. PENDAHULUAN	1
A. Latar Belakang	1
B. Rumusan Masalah	3
C. Tujuan dan Kegunaan.....	3
II. KERANGKA PEMIKIRAN	5
A. Tinjauan Pustaka	5
1. Konsepsi Lambung Pangan	5
2. Konsepsi Kinerja Anggota Lambung Pangan.....	7
3. Konsepsi Sosial Ekonomi	10
B. Model Pendekatan.....	12
C. Hipotesis	13
D. Batasan-Batasan	13
III. PELAKSANAAN PENELITIAN.....	17
A. Tempat dan Waktu	17
B. Metode Penelitian.....	17
C. Metode Penarikan Contoh	17
D. Metode pengumpulan Data.....	17
E. Metode pengolahan Data.....	18
F. HASIL DAN PEMBAHASAN	26
A. Keadaan Umum Daerah Penelitian	26
1. Lokasi dan Batas Wilayah Administrasi	26
2. Keadaan Geografi dan Topografi.....	26

	Halaman
a. Keadaan dan Penggunaan Tanah.....	27
b. Iklim.....	27
3. Keadaan Penduduk.....	28
a. Jumlah dan Komposisi.....	28
b. Mata Pencaharian.....	29
4. Sarana dan Prasarana.....	30
B. Keadaan Umum Pertanian.....	31
C. Keadaan Lumbung Pangan Sinar Mutiara.....	32
1. Bidang Organisasi.....	33
2. Bidang Usaha.....	34
D. Identitas Petani.....	35
E. Kinerja Anggota.....	36
1. Kontribusi Anggota.....	36
2. Penggunaan Fasilitas.....	37
3. Pertemuan Kelompok.....	38
4. Indikator Kinerja Anggota.....	39
F. Faktor-Faktor yang Berkaitan dengan Kinerja Anggota.....	40
1. Umur.....	40
2. Motivasi.....	40
3. Luas Lahan.....	41
4. Peran PPL.....	41
5. Pengalaman.....	42
G. Tingkat Keuntungan Sosial Ekonomi Anggota.....	42
1. Keuntungan dalam Kegiatan Penyimpanan Hasil.....	42
2. Keuntungan dalam Kegiatan Pengolahan Hasil.....	43
3. Keuntungan dalam Kegiatan Pemasaran Hasil.....	44
4. Tingkat Keuntungan Sosial Ekonomi Anggota.....	45
H. Hubungan Kinerja Anggota dengan Tingkat Keuntungan Sosial Ekonomi yang diperolehnya.....	46

	Halaman
I. Tingkat Keberhasilan Lumbung Pangan Sinar Mutiara	47
1. Keaktifan Anggota	47
2. Usaha Berbasis Lumbung	47
3. Manajemen lumbung	48
4. Pendapatan Anggota.....	49
5. Tingkat keberhasilan Lumbung Pangan Sinar Mutiara	50
G. KESIMPULAN DAN SARAN	
A. Kesimpulan	51
B. Saran.....	52
DAFTAR PUSTAKA	53
LAMPIRAN	55

DAFTAR TABEL

	Halaman
1. Nilai interval kelas mengenai kinerja anggota lumbung pangan per indikator.....	20
2. Nilai interval kelas mengenai tingkat keberhasilan kinerja anggota lumbung pangan per indikator.....	22
3. Nilai interval kelas mengenai keberhasilan lumbung pangan per indikator.....	25
4. Penggunaan lahan di Desa Pemulutan Ulu.....	27
5. Komposisi penduduk berdasarkan kelompok umur dan jenis kelamin di Desa Pemulutan Ulu.....	28
6. Komposisi penduduk menurut pendidikan di Desa Pemulutan Ulu.....	29
7. Komposisi penduduk berdasarkan mata pencaharian di Desa Pemulutan Ulu.....	30
8. Jenis Transportasi di Desa Pemulutan Ulu.....	30
9. Kepemilikan lahan petani contoh anggota kelompok Lumbung Pangan Sinar Mutiara.....	35
10. Tingkat pendidikan anggota Lumbung Pangan Sinar Mutiara.....	36
11. Skor rata-rata kontribusi anggota Lumbung Pangan Sinar Mutiara.....	36
12. Skor rata-rata penggunaan fasilitas.....	37
13. Skor rata-rata pertemuan kelompok.....	38
14. Skor total kinerja anggota.....	39
15. Skor rata-rata kinerja anggota.....	39
16. Kaitan umur dengan kinerja anggota Lumbung Pangan Sinar Mutiara..	40
17. Kaitan motivasi dengan kinerja anggota Lumbung Pangan Sinar Mutiara	40

18. Kaitan luas Lahan dengan kinerja anggota Lumbung Pangan Sinar Mutiara	41
19. Kaitan peran PPL dengan kinerja anggota Lumbung Pangan Sinar Mutiara	41
20. Kaitan pengalaman dengan kinerja anggota Lumbung Pangan Sinar Mutiara	42
21. Skor rata-rata keuntungan sosial ekonomi dalam kegiatan penyimpanan hasil.....	43
22. Skor rata-rata keuntungan sosial ekonomi dalam kegiatan pengolahan hasil.....	44
23. Skor rata-rata keuntungan sosial ekonomi dalam kegiatan pemasaran hasil.....	45
24. Skor rata-rata tingkat keuntungan sosial ekonomi anggota Lumbung Pangan Sinar Mutiara	46
25. Skor rata-rata keaktifan anggota lumbung pangan	47
26. Skor rata-rata usaha berbasis lumbung.....	48
27. Skor rata-rata manajemen lumbung	48
28. Skor rata-rata pendapatan anggota.....	49
29. Skor rata-rata keberhasilan Lumbung Pangan Sinar Mutiara.....	50

DAFTAR GAMBAR

	Halaman
1. Model pendekatan secara diagramatik	12

DAFTAR LAMPIRAN

	Halaman
1. Denah Desa Pemulutan Ulu.....	55
2. Struktur kepengurusan Lumbung Pangan Sinar Mutiara	56
3. Identitas petani contoh	57
4. Skor kontribusi anggota Lumbung Pangan Sinar Mutiara	58
5. Skor penggunaan fasilitas anggota Lumbung Pangan Sinar Mutiara	59
6. Skor pertemuan kelompok anggota Lumbung Pangan Sinar Mutiara	60
7. Skor rata-rata kinerja anggota Lumbung Pangan Sinar Mutiara	61
8. Skor keuntungan sosial ekonomi dalam kegiatan penyimpanan hasil anggota Lumbung Pangan Sinar Mutiara.....	62
9. Skor keuntungan sosial ekonomi dalam kegiatan pengolahan hasil anggota Lumbung Pangan Sinar Mutiara.....	63
10. Skor keuntungan sosial ekonomi dalam kegiatan pemasaran hasil anggota Lumbung Pangan Sinar Mutiara.....	64
11. Skor rata-rata keuntungan sosial ekonomi anggota Lumbung Pangan Sinar Mutiara	65
12. Analisa hubungan antara kinerja anggota dengan tingkat keuntungan..... sosial ekonomi anggota Lumbung Pangan Sinar Mutiara.....	66
13. Perhitungan Uji korelasi Spearman antara kinerja anggota dengan tingkat keuntungan sosial ekonomi anggota.....	67
14. Skor keaktifan anggota Lumbung Pangan Sinar Mutiara	68
15. Skor usaha berbasis lumbung	69
16. Skor majemen lumbung.....	70

	Halaman
17. Skor pendapatan anggota Lumbung Pangan Sinar Mutiara	71
18. Skor rata-rata keberhasilan anggota Lumbung Pangan Sinar Mutiara	72
19. Biaya total produksi petani Anggota Lumbung Sinar Mutiara dan non anggota	73
20. Rincian jumlah pendapatan petani	74
21. Daftar pertanyaan	75

I. PENDAHULUAN

A. Latar Belakang

Sektor pertanian berperan penting dalam kehidupan bangsa Indonesia. Krisis ekonomi yang melanda Indonesia sejak tahun 1997 telah menunjukkan bahwa ekonomi bangsa tidak seluruhnya terpuruk. Pertanian rakyat masih berjalan meskipun tertatih-tatih karena sebelumnya kurang mendapat perhatian serius dari pemerintah (Roekasah, 2004).

Sektor pertanian tidak hanya dituntut mampu menyediakan bahan pangan yang cukup tetapi juga berperan sebagai salah satu sektor andalan dalam memutar roda perekonomian terutama di pedesaan untuk meningkatkan penyerapan tenaga kerja dan pendapatan masyarakat desa (Dinas Tanaman Pangan dan Hortikultura Sumatera Selatan, 2003).

Menurut Jefri *et al* (2001), telah banyak upaya yang dilakukan pemerintah dalam meningkatkan produksi pangan melalui program-programnya. Salah satu program tersebut adalah Program Pengembangan Ketahanan Pangan (PKP). Program ini telah dicanangkan di 13 provinsi, salah satunya adalah Sumatera Selatan. Adapun langkah awal program PKP ini adalah menumbuhkan usaha kelompok yang didasari pendekatan partisipatif yang melibatkan petani terutama kelompok sasaran dalam pengambilan keputusan. Salah satu kegiatan yang diarahkan dalam program PKP ini adalah mengaktifkan kembali kegiatan lumbung desa atau sekarang lebih dikenal dengan Lumbung Pangan Masyarakat Desa (LPMD).

Lumbung pangan sering diartikan sebagai bangunan fisik tempat menyimpan pangan suatu wilayah. Dalam Surat Keputusan Menteri Dalam Negeri dan Otonomi Daerah No 6 Tahun 2001, lumbung pangan diartikan sebagai lembaga milik desa yang bergerak di bidang penyimpanan, pendistribusian, pengolahan, dan perdagangan bahan pangan yang dibentuk dan dikelola oleh masyarakat. Seiring dengan reformasi Bulog tahun 1998, keberadaan lumbung pangan dipandang sebagai salah satu alternatif untuk mengatasi merosotnya harga pangan (padi) pada saat panen raya. Melalui kelembagaan lumbung ini diharapkan beberapa kegiatan pasca panen dapat dilakukan, tidak hanya menampung hasil panen sebagai cadangan tetapi juga mampu menunda penjualan, meningkatkan kualitas, serta mengolah hasil panen, dan memasarkan pada saat yang tepat sehingga lembaga ini dapat memperoleh dan memberikan nilai tambah bagi anggotanya (Badan Ketahanan Pangan, 2002).

Salah satu desa di Sumatera Selatan yang memiliki lumbung pangan adalah Desa Pemulutan Ulu Kecamatan Pemulutan Kabupaten Ogan Ilir yang bernama Lumbung Pangan Sinar Mutiara. Lumbung pangan ini didirikan pada tahun 1997 oleh kelompok tani Sinar Mutiara dan beranggotakan 50 orang. Pendirian lumbung pangan ditujukan sebagai upaya untuk meningkatkan penghasilan dalam mencapai kemakmuran anggota melalui kegiatan penjualan hasil gabah/beras para petani anggotanya. Adapun kegiatan Lumbung Pangan antara lain penampungan hasil, pengolahan dan pemasaran. Dengan adanya lumbung pangan diharapkan dapat membantu petani dalam meningkatkan pendapatannya, terutama petani yang menjadi anggota kelompok lumbung pangan. Sehingga lembaga tersebut dapat memberi nilai tambah bagi anggotanya baik secara sosial maupun dalam pengembangan kelembagaan melalui berbagai kegiatan usaha. Keberhasilan lumbung pangan sangat

tergantung kepada partisipasi anggotanya. Karena itu, peneliti tertarik untuk meneliti kinerja anggota dan juga faktor-faktor yang mempengaruhi kinerja anggota Lumbung Pangan Sinar Mutiara.

B. Rumusan Masalah

Berdasarkan uraian di atas, maka permasalahan yang menarik untuk diteliti adalah :

1. Bagaimana kinerja anggota Lumbung Pangan Sinar Mutiara.
2. Faktor-faktor apa yang mempengaruhi kinerja anggota Lumbung Pangan Sinar Mutiara.
3. Bagaimana tingkat keuntungan sosial ekonomi anggota Lumbung Pangan Sinar Mutiara.
4. Bagaimana hubungan antara kinerja anggota dengan tingkat keuntungan sosial ekonomi yang diperolehnya.
5. Bagaimana tingkat keberhasilan lumbung pangan Sinar Mutiara.

C. Tujuan dan Kegunaan :

Berdasarkan rumusan masalah di atas, penelitian ini bertujuan untuk :

1. Mengukur kinerja anggota Lumbung Pangan Sinar Mutiara.
2. Mengidentifikasi faktor-faktor yang mempengaruhi kinerja anggota Lumbung Pangan Sinar Mutiara.
3. Mengukur tingkat keuntungan sosial ekonomi petani anggota Lumbung Pangan Sinar Mutiara.
4. Menganalisis hubungan antara kinerja anggota dengan tingkat keuntungan sosial ekonomi yang diperolehnya.

5. Mengukur tingkat keberhasilan lumbung pangan Sinar Mutiara.

Penelitian ini diharapkan bermanfaat untuk menambah pengalaman peneliti, dapat menjadi tambahan pustaka untuk penelitian yang berhubungan dengan masalah ini, serta menjadi sumber informasi bagi pihak-pihak terkait, PPL dan instansi pemerintah.

DAFTAR PUSTAKA

- Azwar, A. 1996. Pengantar Administrasi Kesehatan. Binarupa Aksara. Jakarta.
- Badan Bimas Ketahanan Pangan Departemen Pertanian. 2002. Acuan Umum Pemberdayaan kelembagaan Lumbung Pangan. Jakarta.
- Badan Bimas Ketahanan Pangan Departemen Pertanian. 2001. Pedoman umum Pemberdayaan Kelembagaan Lumbung pangan Masyarakat. Jakarta.
- Daft, R.L. 2002. Manajemen. Erlangga. Jakarta.
- Davis, K dan J.W. Newstrom *dalam* Dharaja. 1995. Perilaku Dalam Organisasi. Erlangga. Jakarta.
- Dinas Tanaman Pangan dan Hortikultura, BPTP. 2003. Usahatani di Lahan Lebak Tanaman-Ternak-Ikan. Departemen Pertanian. Sumatera Selatan.
- Hernanto, F. 1996. Ilmu Usahatani. Penebar Swadaya. Jakarta
- Kasryno, F. 1994. Prospek Pembangunan Ekonomi Pedesaan Indonesia. Yayasan Obor Indonesia. Jakarta.
- Lembaga Demografi FE UI. 2000. Dasar-dasar Demografi. Lembaga Penerbit FEUI. Jakarta
- Levis, R.L. 1996. Komunikasi Penyuluhan Pedesaan. Citra Aditya Bakti. Bandung.
- Lubis, S dan Harahap. 1991. Mencari Konsep Pendekatan Partisipasi Dan Upaya-upaya Pemberdayaan. Yayasan Obor Indonesia. Jakarta.
- Mangkuprawira. 2006. Kinerja : Apa itu?. <http://www.Ronawajah.wordpress.com>. Diakses 29 Juni 2007
- Roekasah, A. 2004. Stop Tanam Padi. Penebar Swadaya. Jakarta.
- Soeharjono, A dan Patong, D. 1993. Sendi-sendi Pokok Ilmu Usahatani. Departemen Ilmu-ilmu Sosial Ekonomi Fakultas Pertanian. IPB. Bogor.
- Soekartawi. 1988. Prinsip Dasar Komunikasi Pambangunan Uilprss. Jakarta.
- Suhardiyono. 1992. Petunjuk Bagi Penyuluh Pertanian. Erlangga. Jakarta

- Sukirno, S. 2002. Pengantar Teori Mikroekonomi. Edisi ketiga. Penerbit PT Raja Grafindo Persada. Jakarta.
- Suryani, S. 2005. Peran Lumbung Pangan Kelompok Terhadap Peningkatan Pendapatan Petani dan Potensi Pengembangannya di Kab. OKI. Universitas Sriwijaya. Palembang. Tesis. (tidak dipublikasikan).
- Susanto. 2007. [www. Ronawajah.wordpress.com](http://www.Ronawajah.wordpress.com), diakses 29 Juni 2007
- Syamsi, I. 2000. Pengambilan Keputusan dan Sistem Informasi. Bina Aksara. Jakarta.

