

**ASLI**

JUR. EK. PEMBANGUNAN 21-6-2023  
FAKULTAS EKONOMI UNSHI

**ANALISIS DETERMINAN *UNDER UNEMPLOYMENT*  
DI SEKTOR PERTANIAN KABUPATEN KERINCI  
PROVINSI JAMBI**



Skripsi Oleh:

**Inka Qurnia Putri**

**01021181823191**

**Ekonomi Pembangunan**

*Diajukan Sebagai Salah Satu Syarat untuk Meraih Gelar Sarjana Ekonomi*

**KEMENTERIAN PENDIDIKAN KEBUDAYAAN RISET DAN TEKNOLOGI  
UNIVERSITAS SRIWIJAYA  
FAKULTAS EKONOMI**

**2023**

KEMENTERIAN PENDIDIKAN, KEBUDAYAAN, RISET DAN TEKNOLOGI  
UNIVERSITAS SRIWIJAYA  
FAKULTAS EKONOMI

LEMBAR PERSETUJUAN UJIAN KOMPREHENSIF

ANALISIS DETERMINAN *UNDER UNEMPLOYMENT* DI SEKTOR PERTANIAN  
KABUPATEN KERINCI PROVINSI JAMBI

Disusun Oleh :

Nama : Inka Qurnia Putri  
NIM : 01021181823191  
Fakultas : Ekonomi  
Jurusan : Ekonomi Pembangunan  
Bidang Kajian/Konsentrasi : Ekonomi Ketenagakerjaan

Disetujui untuk digunakan dalam ujian komprehensif.


TANGGAL PERSETUJUAN

DOSEN PEMBIMBING

Tanggal : 27-3-2023

  
Ketua : Dr. Yuhisvita, S.E., M.Si  
NIP.197006292008012009

Tanggal : 27-3-2023

  
Anggota : Darta Pratama Atiyatna, S.E., M.Si  
NIP.198609232019031006

**LEMBAR PERSETUJUAN SKRIPSI**

**ANALISIS DETERMINAN UNDER UNEMPLOYMENT DI SEKTOR PERTANIAN  
KABUPATEN KERINCI PROVINSI JAMBI**

Disusun Oleh :

Nama : Inka Qurnia Putri  
NIM : 01021181823191  
Fakultas : Ekonomi  
Jurusan : Ekonomi Pembangunan  
Bidang Kajian/Konsentrasi : Ekonomi Ketenagakerjaan

Telah diuji dalam ujian komprehensif pada tanggal 7 Juni 2023 dan telah memenuhi syarat untuk diteruna.

Panitia Ujian Komprehensif  
Inderalaya, 7 Juni 2023

Ketua

Dr. Yunisvita, S.E., M.Si  
NIP. 197006292008012009

Anggota

Dirta Pratama Atiyatna, S.E., M. Si  
NIP. 198609232019031006

Anggota

Dr. M. Subhan, S.E., M. Si  
NIP. 19711030200604100

Mengetahui,  
Ketua Jurusan

Dr. Mukhlis, S.E., M.Si  
NIP. 197304062010121001

**ASLI**

JUR. EK. PEMBANGUNAN 21-6-2023  
FAKULTAS EKONOMI UNSRI

## SURAT PERNYATAAN INTEGRITAS KARYA ILMIAH

Nama : Inka Qurnia Putri  
NIM : 01021181823191  
Fakultas : Ekonomi  
Jurusan : Ekonomi Pembangunan  
Bidang Kajian : Ekonomi Ketenagakerjaan

Menyatakan dengan sesungguhnya bahwa skripsi saya yang berjudul “Analisis Determinan Under Unemployment di Sektor Pertanian Kabupaten Kerinci Provinsi Jambi”

Pembimbing : Dr. Yunisvita, S.E., M.Si  
Anggota : Darta Pratama Atiyatna, S.E., M.Si

Tanggal Ujian : 7 Juni 2023

Adalah benar hasil karya sendiri, dalam skripsi ini tidak ada kutipan hasil karya orang lain yang tidak disebutkan sumbernya.

Demikianlah pernyataan ini saya buat dengan sebenarnya dan apabila saya tidak benar dikemudian hari, saya bersedia dicabut prediksi kelulusan dan gelar kesarjanaan.

Palembang, 17 Juni 2023

**ASLI**  
21-6-2023  
JUR. EK. PEMBANGUNAN .....  
FAKULTAS EKONOMI UNSRI .....

  
METERAN TEMPEL  
D35AKX463917657

Inka Qurnia Putri  
NIM.01021181823191

## KATA PENGANTAR

Puji syukur kepada Allah SWT. atas rahmat dan karunia-Nya yang diberikan sehingga penulis dapat menyelesaikan skripsi yang berjudul “Analisis Determinan *Under Unemployment* di Sektor Pertanian Kabupaten Kerinci Provinsi Jambi” sebagai syarat untuk meraih gelar Sarjana Ekonomi Strata Satu (S-1) Jurusan Ekonomi Pembangunan, Fakultas Ekonomi, Universitas Sriwijaya.

Skripsi ini membahas Pengaruh Jenis Kelamin, Rata-rata Lama Sekolah, Umur, Total Upah, dan Subsektor Pertanian Terhadap *Under Unemployment* di Sektor Pertanian. Selama penelitian dan penyusunan skripsi ini tidak luput dari berbagai kendala dan hambatan. Akan tetapi, berkat dukungan, bimbingan, bantuan, saran, serta do'a yang tak ternilai harganya dari berbagai pihak sehingga penulis dapat menyelesaikan skripsi ini. Penulis menyadari bahwa penyusunan skripsi ini masih belum sempurna. Dengan demikian, penulis mengharapkan saran dan kritik yang sifatnya membangun untuk perbaikan di masa yang akan datang. Penulis juga mengharapkan agar skripsi ini dapat bermanfaat bagi yang membacanya.

Palembang, 16 Juni 2023

Inka Qurnia Putri

## UCAPAN TERIMAKASIH

Skripsi ini diajukan untuk memenuhi syarat kelulusan mata kuliah Skripsi di Fakultas Ekonomi Universitas Sriwijaya. Selama proses penyusunan skripsi ini, peneliti tidak luput dari berbagai kendala. Puji syukur selalu terpanjatkan kepada Allah SWT, karena berkat rahmat dan karunia-Nya penulis dapat menyelesaikan skripsi yang berjudul “Analisis Determinan *Under Unemployment* di Sektor Pertanian Kabupaten Kerinci Provinsi Jambi”. Berbagai kendala dapat diatasi berkat bantuan, bimbingan serta dukungan dari berbagai pihak. Penulis ingin menyampaikan rasa terimakasih kepada :

1. Kedua orang tua penulis yaitu Bapak Ahmad Qurnain dan Ibu Misnawati, adik-adik yaitu Ahmad Qusairy, Indika Prasetya, Qarisya Kayla Putri, dan Qalizza Nayla putri yang selalu memberikan semangat, kasih sayang, nasehat, dukungan, serta do'a setiap langkah penulis dalam proses pendidikan ini.
2. Ibu Dr. Yunisvita, SE., M.Si dan Bapak Darta Pratama Atiyatna, SE., M.Si selaku dosen pembimbing, terimakasih telah memberikan bimbingan, dukungan, saran, kritik, dorongan, serta telah meluangkan waktu untuk penulis dalam menyelesaikan skripsi ini.
3. Bapak Dr. M. Subardin, S.E., M.Si sebagai dosen penguji terimakasih atas kritik, saran, dan bimbingannya dalam penulisan skripsi ini.
4. Bapak dan Ibu Dosen Ekonomi Pembangunan atas segala ilmu dan pelajaran selama perkuliahan serta seluruh staff dan pegawai Fakultas Ekonomi

Universitas Sriwijaya yang telah membantu penulis baik selama masa perkuliahan maupun dalam penyusunan skripsi.

5. Seluruh keluarga besar yang selalu memberikan dukungan dan do'a kepada penulis dalam menempuh pendidikan selama ini.
6. Untuk sahabat seataap Kotak Pink, Sisilia Aura Putri Permia, S.E., Mesy Fitri Yanti, S.Ap., dan Suci Shiyam Sari, S.K.M. serta kanti sejalan Fadillah Nisa Afrilia, S.Kep., Ramadona Setiawan, Silfa Sintalia, dan Sarmila Gusnova Ningsih, Amd., Keb. yang selalu memberikan semangat, do'a, dukungan, dan selalu mendengarkan keluh kesah penulis selama perkuliahan dan penulisan skripsi ini.
7. Teman-teman jurusan Ekonomi Pembangunan angkatan 2018 dan semua pihak yang tidak dapat disebutkan satu per satu yang telah berperan selama perkuliahan dan penyusunan skripsi ini.

**ABSTRAK**  
**ANALISIS DETERMINAN *UNDER UNEMPLOYMENT***  
**DI SEKTOR PERTANIAN KABUPATEN KERINCI**  
**PROVINSI JAMBI**

**Oleh :**

**Inka Qurnia Putri; Yunisvita; Dirta Pratama Atiyatna**

*Under unemployment* banyak terjadi di sektor pertanian selain upah yang selalu mengalami kenaikan juga memiliki jam kerja yang fleksibel. Penelitian ini bertujuan menganalisa pengaruh jenis kelamin, rata-rata lama sekolah, umur, total upah, dan subsektor pertanian pada peluangnya menjadi *under unemployment* di sektor pertanian Kabupaten Kerinci Provinsi Jambi. Penelitian ini menggunakan data primer yang diperoleh dari pengisian kuisioner, observasi, dan dokumentasi dengan jumlah sampel yang digunakan sebanyak 96 orang penduduk yang bekerja di sektor pertanian. Pengambilan sampel dalam penelitian ini menggunakan teknik *random sampling* dengan model analisis menggunakan metode analisis regresi logistik. Hasil penelitian ini menunjukkan bahwa *under unemployment* dapat dijelaskan oleh variabilitas jenis kelamin, rata-rata lama sekolah, umur, total upah, dan subsektor pertanian sebesar 44,7 persen sedangkan sisanya dijelaskan oleh variabel lain yang tidak digunakan dalam penelitian ini. *Under unemployment* di sektor pertanian dominan dipengaruhi oleh variabel umur, total upah, dan subsektor pertanian tanaman pangan (sawah).

**Kata Kunci :** *under unemployment*, umur, upah buruh tani, regresi logistik

Ketua,



Dr. Yunisvita, S.E., M.Si  
NIP. 197006292008012009

Anggota,



Dirta Pratama Atiyatna, S.E., M. Si  
NIP. 198609232019031006

Mengetahui,

Ketua Jurusan Ekonomi Pembangunan



Dr. Mukhlis, S.E., M.Si  
NIP. 197304062010121001



**ABSTRACT**  
**ANALISYS OF DETERMINANTS UNDER UNEMPLOYMENT**  
**IN AGRICULTURAL SECTOR, KERINCI DISTRICT**  
**JAMBI PROVINCE**

By :

**Inka Qurnia Putri; Yunisvita; Dirta Pratama Atiyatna**

Under unemployment is common in the agricultural sector, as wages are always increasing and working hours are flexible. This study aims to analyse the effect of gender, average years of schooling, age, total wage, and agricultural subsector on the opportunity to become under unemployment in the agricultural sector of Kerinci Regency, Jambi Province. This study uses primary data obtained from filling out questionnaires, observation, and documentation with the number of samples used as many as 96 people who work in the agricultural sector. The sampling technique in this study used random sampling technique with the analysis model using logistic regression analysis method. The results of this study indicate that the under unemployment is explained by the variability of gender, average years of schooling, age, total wages, and agricultural subsector by 44.7 percent while the rest is explained by other variables not used in this study. Under unemployment in the agricultural sector is dominant influenced by the variables of age, total wage, and sub-sector off food crop agriculture.

**Keywords** : under unemployment, age, total wage, logistic regression

Chairman,



Dr. Yunisvita, S.E., M.Si  
NIP. 197006292008012009

Member,



Dirta Pratama Atiyatna, S.E., M. Si  
NIP. 198609232019031006

Acknowledge by,

Head of the Departement of Development Economic,



Dr. Mukhlis, S.E., M.Si  
NIP. 197304062010121001

## DAFTAR RIWAYAT HIDUP



Nama : Inka Qurnia Putri  
NIM : 01021181823191  
Tempat/Tanggal Lahir : Jambi, 12 September 2000  
Alamat : Desa Koto Bento, Kecamatan Pesisir  
Bukit, Kota Sungai Penuh, Provinsi  
Jambi

No. Handphone : 0822 8478 5182

Agama : Islam

Jenis Kelamin : Perempuan

Status : Belum Menikah

Email : [inkaqurniaputri@gmail.com](mailto:inkaqurniaputri@gmail.com)

### Riwayat Pendidikan

- 2006-2012 : SDN 038/XI Koto Lolo
- 2012-2015 : SMPN 1 Sungai Penuh
- 2015-2018 : SMAN 1 Sungai Penuh
- 2018-2023 : Jurusan Ekonomi Pembangunan, Fakultas Ekonomi,  
Universitas Sriwijaya

### Pengalaman Organisasi

- Anggota Bidang Penanggulangan Bencana UKK KSR PMI Unit UNSRI (2019-2020)
- Sekretaris Bidang Penanggulangan Bencana UKK KSR PMI Unit UNSRI (2020-2021)

## DAFTAR ISI

<b>LEMBAR PERSETUJUAN UJIAN KOMPREHENSIF .....</b>	<b>ii</b>
<b>LEMBAR PERSETUJUAN SKRIPSI .....</b>	<b>iii</b>
<b>SURAT PERNYATAAN INTEGRITAS KARYA ILMIAH .....</b>	<b>iv</b>
<b>KATA PENGANTAR.....</b>	<b>v</b>
<b>UCAPAN TERIMAKASIH.....</b>	<b>vi</b>
<b>ABSTRAK.....</b>	<b>viii</b>
<b>ABSTRACT .....</b>	<b>ix</b>
<b>DAFTAR RIWAYAT HIDUP.....</b>	<b>x</b>
<b>DAFTAR ISI.....</b>	<b>xi</b>
<b>DAFTAR TABEL .....</b>	<b>xiv</b>
<b>DAFTAR GAMBAR.....</b>	<b>xv</b>
<b>BAB I PENDAHULUAN .....</b>	<b>1</b>
1.1 Latar Belakang .....	1
1.2 Rumusan Masalah .....	7
1.3 Tujuan Penelitian.....	7
1.4 Manfaat Penelitian.....	7
1.4.1 Manfaat Bagi Penulis .....	7
1.4.2 Manfaat Bagi Pihak Lain .....	8
<b>BAB II TINJAUAN PUSTAKA .....</b>	<b>9</b>
2.1 Landasan Teori.....	9
2.1.1 Pengangguran.....	9
2.1.2 Alokasi Jam Kerja.....	11
2.1.3 Konsep Upah .....	12
2.1.4 Konsep Ketenagakerjaan .....	14
2.2 Penelitian Terdahulu .....	15
2.3 Kerangka Pemikiran Teoritis .....	17
2.4 Hipotesis .....	18
<b>BAB III METODOLOGI PENELITIAN .....</b>	<b>20</b>
3.1 Ruang Lingkup Penelitian.....	20
3.2 Jenis dan Sumber Data.....	20

3.3 Metode Pengumpulan Data.....	21
3.4 Populasi, Sampel dan Sampling .....	22
3.5 Teknik Analisis Data .....	23
3.5.1 <i>Likelihood Ratio Test</i> atau Uji Simultan .....	25
3.5.2 Uji Statistik Wald.....	26
3.5.3 Uji Koefisien R <sup>2</sup> .....	26
3.5.4 Rasio Kecenderungan atau <i>Odds Ratio</i> .....	27
3.6 Definisi Operasional Variabel.....	28
<b>BAB IV HASIL DAN PEMBAHASAN.....</b>	<b>29</b>
4.1 Gambaran Umum Kabupaten Kerinci Provinsi Jambi .....	29
4.2 Analisis Statistik Deskriptif Variabel .....	29
4.2.1 Kondisi Responden Berdasarkan Jam Kerja .....	30
4.2.2 Kondisi Responden Berdasarkan Jenis Kelamin .....	31
4.2.3 Kondisi Responden Berdasarkan Lama Pendidikan .....	32
4.2.4 Kondisi Responden Berdasarkan Umur .....	33
4.2.5 Kondisi Responden Berdasarkan Total Upah.....	34
4.2.6 Kondisi Responden Berdasarkan Subsektor Pertanian .....	35
4.3 Analisis Regresi Logistik.....	37
4.3.1 Menguji Kelayakan Model Regresi ( <i>Goodness of Fit Test</i> ).....	37
4.3.2 Menilai Keseluruhan Model ( <i>Overall Model Fit Test</i> ) .....	37
4.3.3 Nilai <i>Nagelkerke R Square</i> .....	38
4.3.4 Matriks Klasifikasi .....	38
4.4 Model Regresi Logistik .....	39
4.5 Pengujian Hipotesis .....	41
4.5.1 Uji Wald (Uji Parsial t) .....	41
4.5.2 Uji Omnibus Test of Model Coefficients (Uji Simultan f) .....	43
4.6 Pembahasan.....	44
4.6.1 Pengaruh Jenis Kelamin terhadap <i>Under Unemployment</i> .....	44
4.6.2 Pengaruh Rata-rata Lama Sekolah terhadap <i>Under Unemployment</i> .....	46
4.6.3 Pengaruh Umur terhadap <i>Under Unemployment</i> .....	47
4.6.4 Pengaruh Total Upah terhadap <i>Under Unemployment</i> .....	49

4.6.5 Pengaruh Subsektor Pertanian terhadap <i>Under Unemployment</i> .....	50
<b>BAB V KESIMPULAN DAN SARAN .....</b>	<b>52</b>
5.1 Kesimpulan .....	52
5.2 Saran .....	54
<b>DAFTAR PUSTAKA .....</b>	<b>56</b>
<b>LAMPIRAN .....</b>	<b>60</b>

## DAFTAR TABEL

Tabel 3.1 Operasional Variabel.....	28
Tabel 4.1 Hasil Uji <i>Hosmer and Lemeshow</i> .....	37
Tabel 4.2 Overall Model Fit Test .....	37
Tabel 4.3 <i>Nagelkerke R Square</i> .....	38
Tabel 4.4 Uji Klasifikasi .....	38
Tabel 4.5 Hasil Uji Koefisien Regresi Logistik dan Uji Hipotesis .....	39
Tabel 4.6 Uji Wald (t).....	41
Tabel 4.7 Uji Omnibus Test of Model Coefficients (f) .....	44

## DAFTAR GAMBAR

Gambar 1.1 Tingkat Setengah Menganggur di Indonesia.....	2
Gambar 1.2 Persentase Pekerja Tidak Penuh Provinsi Jambi .....	3
Gambar 1.3 Persentase Setengah Penganggur menurut Kabupaten/Kota.....	4
Gambar 2.1 Kesamaan Upah di Pasar Persaingan Sempurna .....	13
Gambar 2.2 Kerangka Pikir.....	18
Gambar 4.1 Grafik Jumlah Jam Kerja Penduduk Bekerja di Sektor Pertanian Kecamatan Gunung Tujuh Kabupaten Kerinci Provinsi Jambi .....	31
Gambar 4.2 Grafik Jenis Kelamin Responden .....	32
Gambar 4.3 Grafik Rata-rata Lama Sekolah Responden .....	33
Gambar 4.4 Grafik Umur Responden .....	34
Gambar 4.5 Grafik Pendapatan Responden .....	35
Gambar 4.6 Grafik Subsektor Pertanian tempat Penduduk Bekerja.....	36

# **BAB I**

## **PENDAHULUAN**

### **1.1 Latar Belakang**

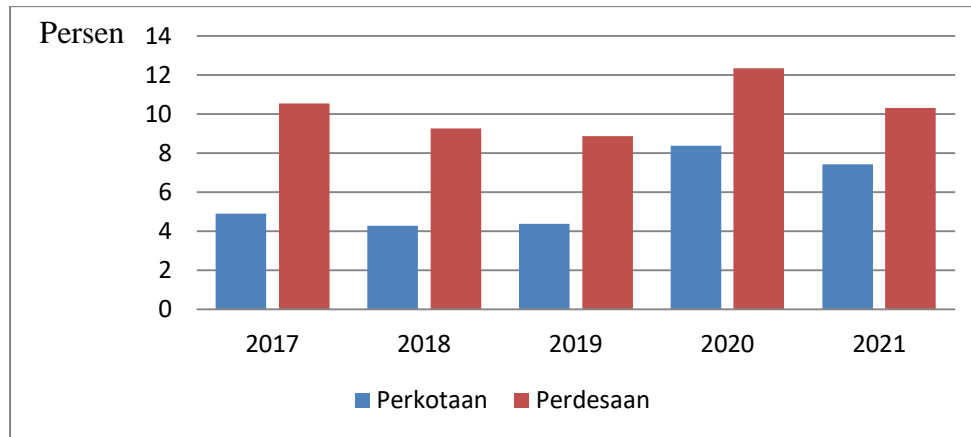
Masalah ketenagakerjaan di negara berkembang seperti Indonesia muncul dari ketidakseimbangan antara penawaran dan permintaan di pasar tenaga kerja. Masalah yang paling umum adalah pengangguran dan setengah pengangguran. Keduanya mencerminkan ketidakmampuan ekonomi untuk mengimbangi pertumbuhan populasi usia kerja. Tingkat pengangguran yang rendah hanya menunjukkan apakah pasar tenaga kerja bekerja secara efisien atau tidak. Ketidakseimbangan ini biasa terjadi di banyak pasar tenaga kerja, sehingga sumber daya tenaga kerja mungkin tidak digunakan secara optimal (Ayis & Sugiharti, 2021a).

Subagyo (2018) ia berpendapat bahwa tujuan pembangunan suatu negara adalah untuk menyerap tenaga kerja dan modal manusia adalah faktor terpenting dalam mencapai pembangunan berkelanjutan. Tujuan pengembangan sumber daya manusia adalah untuk menciptakan kerangka pembangunan holistik di mana orang didorong untuk belajar dan tumbuh. Untuk meningkatkan produktivitas pertanian, memenuhi kebutuhan pangan penduduk, mencapai swasembada pangan dan meningkatkan volume devisa, diperlukan pengembangan sumber daya manusia.

Indonesia yang merupakan negara agraris, sebagian besar penduduknya bekerja di sektor pertanian, dimana sektor pertanian ini dapat menunjang ketahanan pangan dan membantu meningkatkan kesejahteraan petani. Kesejahteraan petani, di sisi lain, memegang peranan penting dalam mempertahankan dan meningkatkan produksi pertanian. Sektor yang menopang hajat hidup orang banyak dan ketahanan



masyarakat pada masa krisis di Indonesia, sektor pertanian merupakan kekuatan fundamental dalam perekonomian pedesaan. (Fitri & Satrio, 2019).



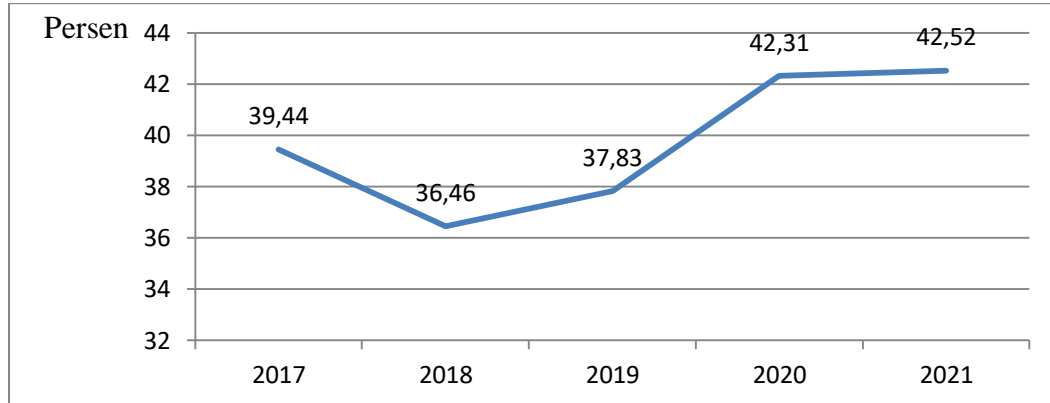
**Gambar 1. 1 Tingkat Setengah Menganggur di Indonesia Menurut Tempat Tinggal (Persen)**

Sumber: Sakernas, BPS Indonesia, 2021

Fenomena peningkatan jumlah penduduk yang bekerja pada sektor pertanian dapat dijelaskan dengan melihat pangsa angkatan kerja *under unemployment* sektor pertanian di pedesaan yang 80 persen lebih tinggi dibandingkan di perkotaan. Gambar 1.1 menunjukkan bahwa jumlah *under unemployment* menurut daerah tempat tinggal di pedesaan mengalami fluktuasi dimana paling tinggi yaitu tahun 2020 sebesar 12,35 persen dan yang paling rendah pada tahun 2019 sebesar 8,86 persen. Hal ini antara lain disebabkan oleh salah satu faktor yaitu kurangnya perhatian dari pemerintah dan swasta dalam menyediakan lapangan pekerjaan dan ketidakmerataan pendidikan serta perkembangan teknologi yang diimbangi oleh keterampilan dan pendidikan yang berasal dari pencari kerja.

Berkaitan dengan jam kerja, menurut Supriyati (2016) karena sifat kegiatan pertanian yang sangat musiman, sehingga tingkat *under unemployment* relatif tinggi dibandingkan dengan sektor non pertanian. Tingginya *under unemployment* di sektor pertanian memperlihatkan bahwa sektor tersebut memang berperan sebagai wadah

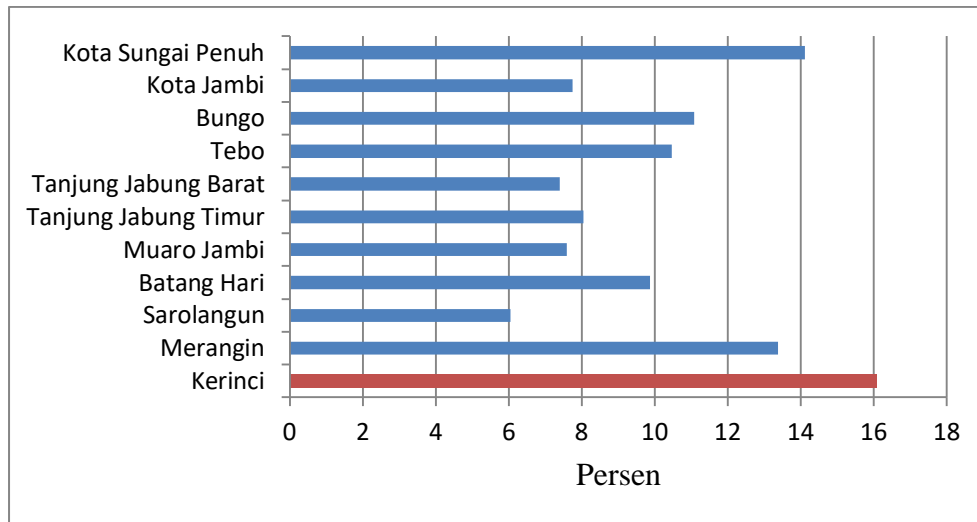
bagi para tenaga kerja yang kehilangan pekerjaan saat terjadi krisis ekonomi, namun hal ini tidak sejalan dengan perkembangan sektor pertanian itu sendiri.



**Gambar 1.2 Persentase Pekerja Tidak Penuh Provinsi Jambi Tahun 2017-2021**

Sumber: Sakernas Agustus 2017-2021, Jambi

Provinsi Jambi juga dihadapkan pada masalah *under unemployment*, jika kita melihat sedikit ke belakang dimana pada tahun 2013 berdasarkan data Sakernas Provinsi Jambi hingga Agustus 2013, jumlah *under unemployment* telah mencapai 698,7 ribu atau 50,00 persen dari total angkatan kerja. Jumlah ini terus meningkat hingga Agustus 2021, ketika tingkat *under unemployment* di Jambi mencapai 742,7 ribu atau sekitar 42,52% dari total angkatan kerja. Beberapa dari mereka terpaksa bekerja tidak sesuai dengan tingkat pendidikan yang mereka miliki, dengan menerima upah yang lebih rendah sehingga menyebabkan rendahnya produktivitas. Hal ini bisa dikaitkan dengan tingkat kesejahteraan *under unemployment* di pertanian dengan kondisi musiman, dimana seorang *under unemployment* akan memilih sektor pertanian untuk memanfaatkan waktu luangnya (Badan Pusat Statistik Provinsi Jambi, 2021).



**Gambar 1.3 Persentase Setengah Penganggur menurut Kabupaten/Kota di Provinsi Jambi Tahun 2021**

Sumber: Sakernas, 2021 Jambi

Terdapat 3 kabupaten di Provinsi Jambi yang perlu mendapat perhatian dari pemerintah yang memiliki persentase *under unemployment* tertinggi, ditandai dengan Kabupaten Kerinci yang memiliki persentase *under unemployment* sebesar 16,08 persen, diikuti dengan Kota Sungai Penuh sebesar 14,12 persen, dan Merangin sebesar 13,88 persen. Hal ini menunjukkan bahwa seorang *under unemployment* yang memiliki pekerjaan tetap, belum sepenuhnya puas dengan pekerjaan yang mereka lakukan saat ini, sehingga mereka selalu siap untuk merubah keadaan dengan mencari pekerjaan lain.

Sebagian besar pekerja di Kabupaten Kerinci masih memilih untuk bekerja pada lapangan usaha pertanian, dibandingkan pada lapangan usaha industri pengolahan maupun jasa. Berdasarkan data dari BPS Kabupaten Kerinci (2021) dilihat dari sektor usaha utama, sektor pertanian masih mendominasi pasar kerja di Kerinci dengan pangsa 67,72 persen selama dua tahun terakhir, disusul sektor jasa 24,53 persen dan sektor industri pengolahan sebesar 7,75 persen.

Adanya *under unemployment* juga erat kaitannya dengan tingkat pendidikan angkatan kerja, dimana mereka yang terdidik lebih cenderung memilih pekerjaan yang sesuai dengan keinginan mereka daripada beradaptasi dengan pekerjaan yang diberikan kepada mereka. Komposisi penduduk Kabupaten Kerinci menurut ijazah yang dimiliki, sebagian besar adalah Tamat SMP/ sederajat yaitu sebesar 24,21 persen yang diikuti oleh Tamat SMA/ sederajat yaitu sebesar 23,38 persen. Sedangkan komposisi terendah penduduk dengan ijazah yang dimiliki adalah Tamat Perguruan tinggi yaitu sebesar 11,65 persen (Susenas, 2021). Mereka yang telah menyelesaikan atau baru menyelesaikan pendidikannya cenderung sedang dalam masa tunggu (pencarian pekerjaan). Hal ini tentu saja akan menambahkan angka pengangguran.

Setiap orang ingin memiliki pekerjaan penuh waktu dan mendapatkan penghasilan yang cukup untuk memenuhi kebutuhan sehari-hari, tetapi ketika ini tidak dapat dipenuhi, mereka akan mencari pekerjaan tambahan untuk mengisi waktu luang mereka, yang mengarah pada setengah pengangguran. Hal ini tentu saja akan menjadi masalah di pasar tenaga kerja, dimana sektor pertanian akan menjadi sasaran setengah pengangguran untuk mengimbangi kekurangan jam kerja mereka..

Literatur yang ada tentang *under unemployment* menunjukkan bahwa jenis kelamin, umur, pendidikan, wilayah tempat tinggal, upah, lapangan usaha, dan status pekerjaan secara simultan berpengaruh signifikan terhadap *under unemployment*. Jika pekerjaannya adalah laki-laki, kemungkinan untuk bekerja paruh waktu akan lebih kecil karena laki-laki memiliki tanggung jawab lebih besar rumah tangga, sehingga mereka menghabiskan lebih banyak waktu di tempat kerja untuk meningkatkan

pendapatan dan kekayaan mereka. Seiring bertambahnya usia pekerja, akan sulit untuk mencari pekerjaan lain untuk menambah penghasilan mereka.

Penelitian yang dilakukan oleh Tanjung (2018) juga menemukan bahwa jenis kelamin, tempat tinggal, pengalaman kerja, pendidikan, dan anggota rumah tangga memiliki pengaruh positif terhadap kecenderungan bekerja tidak penuh. Studi ini juga didukung studi internasional yang dilakukan oleh Senkrua (2018) dan Ting et al, (2020) menemukan tingkat pendidikan, pendapatan, jenis kelamin, dan tempat tinggal merupakan faktor penyebab seseorang menjadi *under unemployment*.

Mereka yang telah memiliki pekerjaan utama dengan pendapatan tertentu dan dengan pendapatan yang mereka terima belum mampu untuk memenuhi kebutuhan sehari-hari, maka dalam hal inilah mereka mengambil peluang menjadi *under unemployment*. Kebanyakan dari mereka lebih memilih sektor pertanian sebagai pilihan pekerjaan untuk menambah pendapatan. Pada sektor pertanian sendiri upah buruh selalu mengalami peningkatan setiap tahunnya dan pada setiap subsektornya. Berdasarkan Badan Pusat Statistik (2022) mengenai perkembangan upah pekerja buruh, upah harian nominal pekerja pertanian secara nasional pada April 2022 meningkat 0,29 persen dibandingkan dengan upah harian nominal pekerja pertanian pada Maret 2022, dari Rp 57.941 per hari menjadi Rp 58.109. Hal ini mendorong banyak pekerja yang tidak bekerja penuh waktu untuk memilih sektor pertanian sebagai pekerjaan sampingan.

Pandangan orang awam di Indonesia masih beranggapan bahwa pekerjaan tidak penuh sebagai pekerjaan yang bukan menjadi kebiasaan pada umumnya. Pekerjaan tidak penuh dianggap sebagai pekerjaan yang tidak menghasilkan banyak uang. Mereka yang memilih pekerjaan tidak penuh ini pada umumnya akan memilih

sektor pertanian untuk dimasuki. Diasumsikan bahwa orang yang bekerja kurang dari 35 jam seminggu memperoleh pendapatan yang lebih rendah daripada pekerja yang biasanya bekerja 35 jam seminggu atau lebih. Dikhawatirkan masyarakat tidak akan mampu memenuhi kebutuhan konsumennya karena pendapatan yang minim.

## **1.2 Rumusan Masalah**

Berdasarkan latar belakang masalah yang telah dijelaskan, maka rumusan masalah dalam penelitian ini yaitu bagaimana pengaruh jenis kelamin, rata-rata lama sekolah, umur, total upah, dan subsektor pertanian terhadap kemungkinan seseorang menjadi *under unemployment* di sektor pertanian ?

## **1.3 Tujuan Penelitian**

Berdasarkan latar belakang dan rumusan masalah yang dijelaskan sebelumnya, maka tujuan yang ingin dicapai pada penelitian yaitu untuk mengetahui pengaruh jenis kelamin, rata-rata lama sekolah, umur, total upah, dan subsektor pertanian, terhadap kemungkinan seseorang menjadi *under unemployment* di sektor pertanian.

## **1.4 Manfaat Penelitian**

### **1.4.1 Manfaat Bagi Penulis**

Hasil penelitian ini diharapkan dapat membantu menjelaskan faktor-faktor yang dapat menyebabkan kemungkinan seseorang menjadi *under unemployment*. Selain itu, penelitian ini dapat mengimplementasikan teori dan ilmu yang didapatkan selama dalam perkuliahan dalam jurusan ekonomi pembangunan, serta mempelajari perilaku tenaga kerja pada khususnya.

#### **1.4.2 Manfaat Bagi Pihak Lain**

1. Hasil penelitian ini diharapkan dapat bermanfaat dan memberikan informasi baru kepada pembaca.
2. Hasil penelitian ini diharapkan dapat dijadikan bahan evaluasi untuk pengembangan pembelajaran pemerintah, lingkungan, dan masyarakat serta penelitian ini diharapkan dapat menjadi referensi untuk penelitian berikutnya.

## DAFTAR PUSTAKA

- Acosta-Ballesteros, J., Osorno-del Rosal, M. del P., & Rodríguez-Rodríguez, O. M. (2021). Measuring the effect of gender segregation on the gender gap in time-related underemployment. *Journal for Labour Market Research*, 55(1). <https://doi.org/10.1186/s12651-021-00305-0>
- Akkaya, S. (2019). Status and Contributing Factors of Underemployment in Thailand. *International Journal of Business, Economics and Law*, 20(5), 229–241.
- Allan, B. A., Rolniak, J. R., & Bouchard, L. (2020). Underemployment and Well-Being: Exploring the Dark Side of Meaningful Work. *Journal of Career Development*, 47(1), 111–125. <https://doi.org/10.1177/0894845318819861>
- Astuti, A. B., Efendi, A., Astutik, S., & Sumarningsih, A. (2020). *Analisis Data Kategorik Menggunakan R Teori dan Aplikasinya pada Berbagai Bidang* (Tim UB Press (ed.); Pertama). UB Press.
- Ayis, A., & Sugiharti, L. (2021a). Kecenderungan Setengah Penganggur Perdesaan Menurut Karakteristik Individu Dan Pekerjaan. *Jurnal Litbang Sukowati : Media Penelitian Dan Pengembangan*, 5(1), 78–92. <https://doi.org/10.32630/sukowati.v5i1.255>
- Ayis, A., & Sugiharti, L. (2021b). Youth Underemployment in Sulawesi. *Gorontalo Development Review*, 4(1), 37. <https://doi.org/10.32662/golder.v4i1.1411>
- Badan Pusat Statistik. (2022). Perkembangan Upah Pekerja / Buruh April 2022. *Berita Resmi Statistik*, 38.
- Badan Pusat Statistik Provinsi Jambi. (2021). *Analisis Situasi Ketenagakerjaan Provinsi Jambi* (Issue December, pp. 78–79). BPS Provinsi Jambi.
- Barnichon, R., & Zylberberg, Y. (2019). Underemployment and the trickle-down of unemployment. *American Economic Journal: Macroeconomics*, 11(2), 40–78. <https://doi.org/10.1257/MAC.20160220>
- Bell, D. N. F., & Blanchflower, D. G. (2018). Underemployment in the US and Europe. *National Bureau of Economic Research*, 44. <http://www.nber.org/papers/w24927>
- Beukes, R., Fransman, T., Murozvi, S., & Yu, D. (2017). Underemployment in South Africa. *Development Southern Africa*, 34(1), 33–55. <https://doi.org/10.1080/0376835X.2016.1269634>
- Borjas, G. . (2016). *Labor Economics (7th)*. McGraw-Hill Education.
- BPS. (2021). *Statistik Daerah Kabupaten Kerinci* (p. 7).
- Danardo. (2015). *Analisis Data Longitudinal*. Gadjah Mada University Press.



- Eridiana, W. (2016). Pengangguran dan Setengah Menganggur di Jawa Barat. *Universitas Pendidikan Indonesia*.
- Fauzi, S., Putri, D. Z., & Satriano, A. (2018). *Analisis Determinan Setengah Pengangguran di Sumatera Barat*. 1(September), 569.
- Fitri, I. F., & Satrio, I. (2019). Analisis Hubungan Pertumbuhan Pertanian Terhadap Pengangguran di Indonesia. *Jurnal Sosial Ekonomi Dan Kebijakan Pertanian*, 7(2), 176–187.
- Green, F., & Henseke, G. (2021). Europe's evolving graduate labour markets: supply, demand, underemployment and pay. *Journal for Labour Market Research*, 55(1). <https://doi.org/10.1186/s12651-021-00288-y>
- Gujarati, D. N. (2015). *Dasar-dasar Ekonometrika* (Edisi 5). Salemba Empat.
- Hasyim, A. I. (2017). *Ekonomi Makro* (Kedua). Kencana Prenadamedia Group. [https://www.google.co.id/books/edition/Ekonomi\\_Makro](https://www.google.co.id/books/edition/Ekonomi_Makro)
- Kanwal, W., Ahmad, H. R., Hafeez, H. A., & Qamri, G. M. (2020). Determinants of Voluntary and Involuntary Underemployment in Pakistan. *Empirical Economic Review*, 19(1), 59–70. <https://doi.org/10.29145/eer/31/030104>
- Lestari, N. K. A. D., & Ayuningsasi, A. A. K. (2020). Faktor yang mempengaruhi keputusan menjadi pekerja setengah penganggur bagi pekerja wanita di sektor informal. *E-Jurnal Ekonomi Pembangunan Universitas Udayana*, 9(7), 1545–1574. <https://ojs.unud.ac.id/index.php/eep/article/view/61736>
- Maddarangang, F. R. (2022). *Analisis Determinan Pengangguran Terselubung Di Indonesia* [Universitas Hasanuddin].
- Malik, N. (2016). *Dinamika Pasar Tenaga Kerja Indonesia* (Cetakan Pertama). UMM Perss.
- Mankiw, N. G., Quah, E., & Wilson, P. (2013). *Pengantar Ekonomi Makro* (Asia). Salemba Empat.
- Maryam. (2021). *Ekonomi Sumber Daya Manusia & Ketenagakerjaan* (Ahmad Wahyu Sudrajad (editor.)). Bintang Pustaka Mandiri.
- Meyer, D. F., & Mncayi, P. (2021). An analysis of underemployment among young graduates: The case of a higher education institution in South Africa. *Economies*, 9(4), 1–16. <https://doi.org/10.3390/economies9040196>
- Mire, M. S. (2022). *Ekonometrika Suatu Pengantar* (M. Hasan (ed.); Pertama). Tahta Media Group. [https://www.google.co.id/books/edition/ekonometrika\\_suatu\\_pengantar](https://www.google.co.id/books/edition/ekonometrika_suatu_pengantar)

- Mncayi, P. (2020). *An analysis of underemployment amongst young people in South Africa : The case of university graduates NP Mncayi Economics at the North-West University Promoter : Prof DF Meyer Co-promoter : Prof W Sroka* (Issue July). North-West University.
- Prasetya, K. A., & Pasaribu, E. (2020). Analisis Spasial Produktivitas Setengah Penganggur di Indonesia Tahun 2017: Perbandingan dengan Sektor Primer. *Jurnal Ekonomi Dan Kebijakan Publik*, 10(2), 125–139. <https://doi.org/10.22212/jekp.v10i2.1353>
- Pratomo, D. S. (2015). The Analysis of Underemployment in Indonesia: Determinants and its Implication. *Procedia - Social and Behavioral Sciences*, 211(September), 528–532. <https://doi.org/10.1016/j.sbspro.2015.11.070>
- Purba, B. dkk. (2021). *Ekonomi Demografi* (R. Watrianthos (ed.); Pertama). Yayasan Kita Menulis.
- Putri, D. Z., & Adry, M. R. (2018). Analisis Setengah Menganggur (Underemployment) di Provinsi Sumatera Barat: Determinan dan Implikasi. *Jurnal Ekonomi*, 2(1), 37–43.
- Putri, Dewi Zaini, & Adry, M. R. (2018). Analisis Setengah Menganggur di Provinsi Sumatera Barat: Determinan dan Implikasi. *Jurnal Ekonomi*, 2(1).
- Rehman, A. U., & Region, M. (2021). The Conceptualization of theories of underemployment and its impact on Job and Health outcomes. *Elementary Education Online*, 20(6), 299–304. <https://doi.org/10.17051/ilkonline.2021.06.032>
- Senkrua, A. (2018). A review Paper on Visible and Invisible underemployment. *Chiang Mai University Journal of Economics*, 2(22).
- St éphane, H. (2019). *Characteristics and Determinants of Underemployment in Cameroon*. The African Economic Research Consortium.
- Subagyo, W. S. (2018). *Pengaruh Sumber Daya Manusia (SDM) dalam Bidang Pertanian untuk Meningkatkan Pendapatan Petani Kopi di Desa Amadanom, Kecamatan Dampit, Kabupaten Malang*. Universitas Brawijaya.
- Sugiyono. (2018). *Metode Penelitian Kuantitatif* (Setiyawami (edisi; Pertama). Alfabeta.
- Suharto, E. (2020). Determinan Pekerja Paruh Waktu Dan Karakteristiknya (Analisis Data Survei Angkatan Kerja Nasional Jawa Tengah Februari 2019). *Prosiding Seminar Nasional Riset Teknologi Terapan*, 1–8.
- Suharyadi, & Purwanto. (2013). *Statistika* (Edisi 2). Salemba Empat.
- Sujalu, A. P., Latif, I. N., Bakrie, I., & Milasari, L. A. (2021). *Statistika Ekonomi I* (Pertama). Zahir Publishing.

- Supriyati. (2016). Dinamika Ekonomi Ketenagakerjaan Pertanian: Permasalahan dan Kebijakan Strategis Pengembangan. *Pusat Analisis Sosial Ekonomi Dan Kebijakan Pertanian*, 8(1), 49. <https://doi.org/https://doi.org/10.21082/akp.v8n1.2010.49-65>
- Susenas. (2021). Statistik Pendidikan Provinsi Jambi. In *Badan Pusat Statistik* (Vol. 16, Issue 1, pp. 60–61). <https://doi.org/10.25104/mtm.v16i1.840>
- Tanjung, Nickhen Pratiwi Sekar. (2018). Determinan Bekerja Tidak Penuh di Indonesia. *Jurnal Ketenagakerjaan*, 11(1), 1–5.
- Tarmizi, N. (2013). *Ekonomi Ketenagakerjaan* (Edisi Kedua (ed.)). Unsri Press.
- Ting, C. Y., Lim, B., Abd Rahim, D. A., & Mail, R. (2020). Underemployment in Malaysia. *Asian Journal of Reserach*, 2(4), 69–77.
- Ting, C. Y., Lim, B., Yee, F., Aslinah, D., & Rahim, A. (2019). Determinants of Underemployment in Sabah. *Proceedings of the International Conference on Economics 2019 (ICE 2019)*, 2019(Ice), 102–107.
- Usoro, A. A., Udongwo, U. I., & Ebong, F. S. (2021). Rural Unemployment and Underemployment in Nigeria: Issues and Options. *Asian Journal of Economics, Finance and Management*, 3(3), 44–56.
- Zambrono, G. K. R., Arvelo, P. M. M., & Vera, K. C. T. (2019). Underemployment: Phenomenon that threatens labor stability in Ecuador. *Dilemas Contemporáneos : Educación, Política y Valore*, 2, 1–13.