

**ANALISIS PENGARUH DANA BANTUAN SOSIAL, PENDAPATAN ASLI
DAERAH, DAN INVESTASI PMDN TERHADAP TINGKAT
KEMISKINAN PROVINSI DI SUMATERA**



Skripsi Oleh:


ANNISA KHAIRANI


01021381924114

Ekonomi Pembangunan

Diajukan Sebagai Salah Satu Syarat Untuk Meraih Gelar Sarjana Ekonomi

**KEMENTERIAN PENDIDIKAN, KEBUDAYAAN, RISET, DAN
TEKNOLOGI
UNIVERSITAS SRIWIJAYA
FAKULTAS EKONOMI
2023**

 Dipindai dengan CamScanner

 Dipindai dengan CamScanner

 Dipindai dengan CamScanner

ASLI L

JUR. EK. PEMBANGUNAN 29-97-2023
FAKULTAS EKONOMI UNSRI

**ANALISIS PENGARUH DANA BANTUAN SOSIAL, PENDAPATAN ASLI
DAERAH, DAN INVESTASI PMDN TERHADAP TINGKAT
KEMISKINAN PROVINSI DI SUMATERA**



Skripsi Oleh:


ANNISA KHAIRANI

01021381924114


Ekonomi Pembangunan

Diajukan Sebagai Salah Satu Syarat Untuk Meraih Gelar Sarjana Ekonomi

**KEMENTERIAN PENDIDIKAN, KEBUDAYAAN, RISET, DAN
TEKNOLOGI
UNIVERSITAS SRIWIJAYA
FAKULTAS EKONOMI
2023**

 Dipindai dengan CamScanner

 Dipindai dengan CamScanner

 Dipindai dengan CamScanner

LEMBAR PERSETUJUAN KOMPREHENSIF

ANALISIS PENGARUH DANA BANTUAN SOSIAL, PENDAPATAN ASLI DAERAH,
DAN INVESTASI PMDN TERHADAP TINGKAT KEMISKINAN PROVINSI DI
SUMATERA

Disusun Oleh :

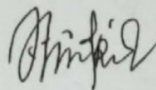
Nama : Annisa Khairani
Nim : 01021381924114
Fakultas : Ekonomi
Jurusan : Ekonomi Pembangunan
Bidang Kajian/Konsentrasi : Keuangan Daerah

Disetujui untuk digunakan dalam ujian komprehensif.

TANGGAL PERSETUJUAN

DOSEN PEMBIMBING

Tanggal
20 Juni 2023


Dr. Siti Rohima, S.E., M.Si.
NIP. 196903142014092001

CS Dipindai dengan CamScanner

CS Dipindai dengan CamScanner

CS Dipindai dengan CamScanner

LEMBAR PERSETUJUAN SKRIPSI

**ANALISIS PENGARUH DANA BANTUAN SOSIAL, PENDAPATAN ASLI
DAERAH, DAN INVESTASI PMDN TERHADAP TINGKAT
KEMISKINAN PROVINSI DI SUMATERA**

Disusun Oleh

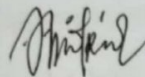
Nama : Annisa Khairani
Nim : 0102138924114
Fakultas : Ekonomi
Jurusan : Ekonomi Pembangunan
Bidang kajian/Konsentrasi : Keuangan Daerah

**Telah diuji dalam ujian komprehensif tanggal 20 juli 2023 dan sudah
memenuhi syarat untuk diterima.**

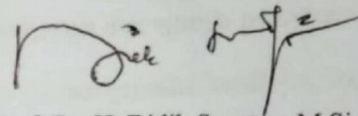
Palembang, 20 Juli 2023
Panitia Ujian Komprehensif

Pembimbing

Penguji



Dr. Siti Rohima, S.E., M.Si
NIP.196903142014092001




Prof. Dr. H. Didik Susetyo, M.Si
NIP.1960071019870310

Mengetahui
Ketuan Jurusan Ekonomi Pembangunan

ASLI h

JUR. EK. PEMBANGUNAN 29-07-2023
FAKULTAS EKONOMI UNSRI



Dr. Mukhlis, S.E., M.Si
NIP. 197304062010121001

CS Dipindai dengan CamScanner

CS Dipindai dengan CamScanner

CS Dipindai dengan CamScanner

SURAT PERNYATAAN INTEGRITAS KARYA ILMIAH

Saya yang bertanda tangan di bawah ini

Nama : Annisa Khairani
Nim : 0102138924114
Fakultas : Ekonomi
Jurusan : Ekonomi Pembangunan
Bidang kajian : Keuangan Daerah

Menyatakan dengan sesungguhnya bahwa skripsi saya yang berjudul **“Analisis Pengaruh Dana Bantuan Sosial, Pendapatan Asli Daerah, dan Investasi PMDN Terhadap Tingkat Kemiskinan Provinsi di Sumatera”**

Pembimbing : Dr. Siti Rohima, S.E.,M.Si
Penguji : Prof. Dr. H. Didik Susetyo, M.Si
Tanggal : 20 Juli 2023

Adalah benar hasil karya sendiri. Dalam skripsi ini tidak ada hasil kutipan karya orang lain yang tidak disebutkan sumbernya.

Demikianlah pernyataan ini saya buat dengan sebenarnya dan apabila pernyataan yang tidak benar di kemudian hari, saya bersedia dicabut predikat kelulusan dan gelar kesarjanaa.

ASLI h
JUR. EK. PEMBANGUNAN 29-07-2023
FAKULTAS EKONOMI UNSRI

Palembang, 20 Juli 2023




Annisa Khairani
NIM. 01021381924114

KATA PENGANTAR

Puji serta syukur penulis hanturkan atas kehadiran Allah SWT atas limpahan rahmat dan karunianya sehingga penulis dapat menyelesaikan skripsi ini yang berjudul " Analisis Pengaruh Dana Bantuan Sosial, Pendapatan Asli Daerah, dan Investasi PMDN Terhadap Tingkat Kemiskinan Provinsi di Sumatera". Adapun dalam menyelesaikan skripsi penulis banyak mendapatkan bimbingan dan bantuan dari berbagai pihak serta sumber sehingga dapat mempermudah dan memperlancar dalam pembuatan skripsi.

Pada kesempatan ini penulis mengucapkan terima kasih banyak kepada semua pihak yang telah membantu menyelesaikan skripsi ini. Penulis menyadari sepenuhnya bahwa skripsi ini jauh dari sempurna, untuk itu penulis mengharapkan saran dan kritik yang membangun dari para pembaca dan pihak lain. Penulis juga mengharapkan skripsi ini dapat bermanfaat bagi penulis, pembaca, dan pihak lain. Atas perhatiannya penulis ucapkan terima kasih.

Palembang, 20 Juli 2023
Penulis



Annisa Khairani
NIM. 01021381924114

UCAPAN TERIMA KASIH

Bismillahirrahmanirrahim, Penulis mengucapkan rasa syukur dan terima kasih yang sebesar-besarnya kepada seluruh pihak yang telah terlibat dalam penulisan skripsi ini, sehingga skripsi ini dapat terselesaikan. Dengan kerendahan hati dan rasa hormat penulis mengucapkan terima kasih yang sebesar-besarnya kepada:


1. Allah SWT yang telah memberikan kesehatan dan kesempatan serta anugerah yang luar biasa sehingga dapat menyelesaikan skripsi ini dengan sebaik-baiknya. tiada daya dan upaya kecuali dengan pertolongan Allah SWT.
2. Nabi Besar dan Agung Baginda Nabi Muhammad SAW, suri tauladan terbaik seluruh umat manusia serta yang telah membimbing umat manusia dari zaman jahilliyah menuju zaman yang terang benderang. Tak lupa beserta keluarga, para sahabat, dan pegikutnya hingga akhir zaman.
3. Kedua orang tua ku yang sangat ku cintai dan ku sayangi, Bapak Junaidi dan Ibu Vera Sari. Terima kasih atas segala cinta dan kasih sayangnya, yang rela berkorban untuk memberikan segala hal yang terbaik untuk anaknya, memberikan dukungan, semangat, motivasi, inspirasi, nasihat, waktu, dan mendoakan yang tak ada hentinya untuk kesuksesan dan keberhasilan penulis.
4. Adik-adik yang sangat ku banggakan M. Adhitya Maulana, Jihan Dzakiyah Fadhilah, dan Aqilah Amalia yang selalu mendukung dan membantu penulis dalam kegiatan selama kuliah maupun di luar kuliah.

5. Bapak Prof. Dr. H. Didik Susetyo, M.Si sebagai Penguji saya dan Ibu Dr. Siti Rohima, S.E., M.Si sebagai pembimbing saya. Terimakasih atas nasihat, doa, pengorbanan waktu, tenaga, dan pikiran untuk membimbing, mengarahkan, dan memberikan ilmu, saran beserta masukan sehingga saya dapat menyelesaikan skripsi ini.
6. Seluruh Dosen dan Staff Fakultas ekonomi yang telah memberikan ilmunya
7. Seluruh pihak Civitas Akademik Universitas Sriwijaya
8. Nenek dan Kakek yang sangat ku sayangi, Bapak Syargi Fuadi dan Ibu Khadijah. Terima kasih atas segala cinta dan kasih sayangnya, yang telah memberikan dukungan, semangat, motivasi, inspirasi, nasihat, waktu, material dan doa yang tiada hentinya untuk kesuksesan dan keberhasilan penulis.
9. *And special thanks* untuk Oom ku yang sudah kuanggap seperti Ayah kedua, Cholid Sya'ari, S.E. Terima kasih atas segala cinta dan kasih sayangnya, yang telah memberikan dukungan, semangat, motivasi, inspirasi, nasihat, waktu, material, dan doa yang tak ada hentinya untuk kesuksesan dan keberhasilan penulis.
10. Teman-teman Ekonomi Pembangunan angkatan 2019, Terima kasih untuk 4 tahun berharganya
11. Teruntuk sahabat-sahabatku dari ZATN (Zurriyah Afifah, Tantri Ayu Wulandari, dan Nurul Islami Mustazzah) dan Keluarga Cawa (Rachmad Dwi Syaputra, Ardi Jurliansyah, Reni, Farah Aulia Rahma, Ranny

Fadhilah, Mochammad Diandra, Rizky Kurniawan) yang telah menemani penulis selama masa perkuliahan baik di dalam kegiatan perkuliahan maupun di luar kegiatan perkuliahan.

12. Semua Pihak yang telah membantu penulis dalam penulisan Skripsi ini yang tidak dapat penulis sebutkan satu persatu.
13. *Last but not least*, terima kasih untuk diri sendiri yang telah berhasil melalui berbagai macam rintangan selama proses perkuliahan baik di dalam kegiatan perkuliahan maupun di luar kegiatan perkuliahan, terima kasih sudah berjuang sampai di titik ini.

Palembang, 20 Juli 2023
Penulis



Annisa Khairani
NIM. 01021381924114

ASLI

JUR. EK. PEMBANGUNAN 29-07-2023
FAKULTAS EKONOMI UNSRI

ABSTRAK


Analisis Pengaruh Dana Bantuan Sosial, Pendapatan Asli Daerah, dan Investasi PMDN Terhadap Tingkat Kemiskinan Provinsi di Sumatera

**Oleh :
Annisa Khairani, Siti Rohima**

Penelitian ini bertujuan untuk menganalisis pengaruh dana bantuan sosial, pendapatan asli daerah dan investasi PMDN terhadap tingkat kemiskinan Provinsi di Sumatera. Penelitian ini menggunakan data sekunder dalam bentuk data cross section dan time series yang bersifat kuantitatif berupa data tahunan dalam kurun waktu 2010-2021 (12 Tahun) pada 10 Provinsi di Pulau Sumatera. Sumber data diperoleh dari Badan Pusat Statistik dan Kementerian Keuangan. Dengan teknik regresi data panel. Hasil penelitian ini menunjukkan Dana Bantuan Sosial berpengaruh positif dan signifikan terhadap tingkat kemiskinan Provinsi di Sumatera Tahun 2010-2021, Pendapatan Asli Daerah dan Investasi PMDN berpengaruh negatif dan signifikan terhadap tingkat kemiskinan Provinsi di Sumatera Tahun 2010-2021.

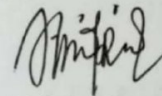
Kata Kunci : Dana Bantuan Sosial, Pendapatan Asli Daerah, Investasi PMDN Tingkat Kemiskinan

Mengetahui,
Ketuan Jurusan Ekonomi Pembangunan



Dr. Mukhlis, S.E., M.Si
NIP. 197304062010121001

Pembimbing



Dr. Siti Rohima, S.E., M.Si
NIP. 196903142014092001

ABSTRACT

ASLI

JUR. EK. PEMBANGUNAN
FAKULTAS EKONOMI UINSR

24 - 07 - 2023


Analysis the Influence of Social Assistance Funds, Original Local Government Revenue, and PMDN Investment on the Poverty Level of Provinces in Sumatra

By
Annisa Khairani, Siti Rohima

This research aims to analyze the effect of social assistance funds, original local government revenue, and PMDN investment on the poverty level of the province in Sumatra. This research uses secondary data in the form of cross section and time series data which are quantitative in the form of annual data in the period 2010-2021 (12 years) in 10 provinces on the island of Sumatra. Data sources were obtained from the Central Bureau of Statistics and the Ministry of Finance. With panel data regression technique. The results of this research indicate that Social Assistance Funds have a positive and significant effect on the poverty rate of the Province in Sumatra in 2010-2021, original local government revenue and PMDN Investment have a negative and significant effect on the poverty rate of the Province in Sumatra in 2010-2021.

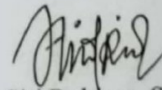
Keywords: Social Assistance, Original Local Government Revenue, PMDN Investment, Poverty Level

Acknowledge by,
Chairman of Economic Development
Department



Dr. Mukhlis, S.E., M.Si
NIP. 197304062010121001

Advisor



Dr. Siti Rohima, S.E., M.Si
NIP. 196903142014092001

LEMBAR PERSETUJUAN ABSTRAK

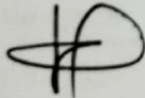
Saya selaku dosen pembimbing skripsi menyatakan bahwa abstrak skripsi mahasiswa :

Nama : Annisa Khairani
Nim : 0102138924114
Fakultas : Ekonomi
Jurusan : Ekonomi Pembangunan
Bidang kajian/Konsentrasi : Keuangan Daerah
Judul Skripsi : **Analisis Pengaruh Dana Bantuan Sosial, Pendapatan Asli Daerah, dan Investasi PMD Terhadap Tingkat Kemiskinan Provinsi di Sumatera**

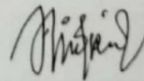
Telah kami periksa penulisan, grammar, maupun susunan tensis-nya dan kami setuju untuk ditempatkan di lembar abstrak

Mengetahui,
Ketuan Jurusan Ekonomi Pembangunan

Pembimbing



Dr. Mukhlis, S.E., M.Si
NIP. 197304062010121001



Dr. Siti Rohima, S.E., M.Si
NIP. 196903142014092001

DAFTAR RIWAYAT HIDUP

| | | |
|---|--|--|
|  | Nama | Annisa Khairani |
| | NIM | 01021381924114 |
| | Tempat, Tanggal Lahir | Palembang, 10 Mei 2001 |
| | Alamat | Lr. Karang Waru No.309, RT.007, RW. 003, 29 Ilir, Ilir Barat 2, Palembang |
| | Nomor Handphone | 0895605774055 |
| Agama | Islam | |
| Jenis Kelamin | Perempuan | |
| Status | Belum Menikah | |
| Kewarganegaraan | Indonesia | |
| Tinggi | 168 | |
| Berat Badan | 78 | |
| Email | anskhri10@gmail.com | |
| PENDIDIKAN FORMAL | | |
| 2007 – 2016 | SD Negeri 30 Palembang | |
| 2016 – 2019 | SMP Negeri 13 Palembang | |
| 2019 – 2023 | SMA Negeri 10 Palembang | |
| RIWAYAT ORGANISASI | | |
| 2019-2020 | Bendahara 2 KSPM FE UNSRI | |
| 2021-2022 | Staff Finance Net Good People Palembang | |
| 2020-Sekarang | Anggota Hansarang Club Palembang | |
| 2022-2023 | Sekretaris Divisi Keilmuan IMEPA FE UNSRI | |
| 2022-2023 | Bendiv Entrepreneur SAN Chapter Palembang | |
| 2023-2024 | Kadiv Entrepreneur SAN Chapter Palembang | |

DAFTAR ISI

| | |
|--|------|
| LEMBAR PERSETUJUAN UJIAN KOMPREHENSIF | i |
| LEMBAR PERSETUJUAN SKRIPSI..... | ii |
| SURAT PERNYATAAN INTEGRITAS KARYA ILMIAH | iii |
| KATA PENGANTAR | iv |
| UCAPAN TERIMA KASIH..... | v |
| ABSTRAK | viii |
| ABSTRACT..... | ix |
| SURAT PERNYATAAN ABSTRAK..... | x |
| RIWAYAT HIDUP..... | xi |
| DAFTAR ISI..... | xii |
| DAFTAR TABEL..... | xv |
| DAFTAR DAFTAR GAMBAR | xvi |
| BAB I | 1 |
| PENDAHULUAN | 1 |
| 1.1. Latar Belakang | 1 |
| 1.2. Rumusan Masalah | 8 |
| 1.3. Tujuan Penelitian..... | 8 |
| 1.4. Manfaat Penelitian..... | 8 |
| BAB II..... | 10 |
| STUDI KEPUSTAKAAN..... | 10 |
| 2.1. Landasan Teori..... | 10 |
| 2.1.1. Teori Kemiskinan..... | 10 |
| 2.1.2. Konsep Belanja Pemerintah | 11 |
| 2.1.3. Dana Bantuan Sosial | 17 |
| 2.1.4. Pendapatan Asli Daerah (PAD) | 18 |
| 2.1.5. Teori Investasi..... | 21 |

| | |
|--|-----------|
| 2.2. Penelitian Terdahulu | 22 |
| 2.3. Kerangka Pikir | 24 |
| BAB III | 27 |
| METODE PENELITIAN..... | 27 |
| 3.1. Ruang Lingkup Penelitian..... | 27 |
| 3.2 Jenis dan Sumber Data | 27 |
| 3.3. Teknik analisis | 28 |
| 3.4. Definisi Operasioanl..... | 29 |
| 3.5. Metode Estiasi Model | 30 |
| 3.6. Menentukan Model | 31 |
| 3.7. Uji Asumsi Klasik..... | 33 |
| 3.8. Uji Statistik | 34 |
| BAB IV | 37 |
| HASIL DAN PEMBAHASAN..... | 37 |
| 4.1. Hasil Penelitian | 37 |
| 4.1.1 Gambaran Umum..... | 37 |
| 4.1.2. Perkembangan Variabel Penelitian | 44 |
| 4.1.3. Hasil Estimasi Model | 48 |
| 4.1.4. Hasil Pengujian Model..... | 50 |
| 4.1.5. Pemilihan Model Terbaik..... | 51 |
| 4.1.6. Hasil Uji Asumsi Klasik | 59 |
| 4.1.7. Hasil Uji Statistik | 63 |
| 4.2. Pembahasan..... | 65 |
| 4.2.1. Pengaruh Dana Bantuan Sosial Terhadap Kemiskinan | 65 |
| 4.2.2. Pengaruh Pendapatan Asli Daerah Terhadap Kemiskinan..... | 67 |
| 4.2.3. Pengaruh Investasi PMDN Terhadap Kemiskinan | 68 |
| 4.2.4. Pengaruh Dana Bantuan Sosial, Pendapatan Asli Daerah, dan Investasi PMDN Terhadap Kemiskinan | 70 |
| 4.2.5. Provinsi Tertinggi dan Terendah..... | 71 |

| | |
|---------------------------|----|
| BAB V..... | 73 |
| KESIMPULAN DAN SARAN..... | 73 |
| 5.1. Kesimpulan | 41 |
| 5.1. Saran..... | 41 |
| DAFTAR PUSTAKA..... | 75 |
| LAMPIRAN | 79 |

DAFTAR TABEL

| | |
|---|----|
| Tabel 1.1. Persentase Penduduk Miskin di Sumatera Tahun 2020-2022..... | 6 |
| Tabel 4.1. Faktor Penghambat Pertumbuhan Ekonomi Pulau Sumatera..... | 47 |
| Tabel 4.2. Hasil Regresi Menggunakan Metode Common Effect..... | 51 |
| Tabel 4.3. Model Fixed Effect..... | 52 |
| Tabel 4.4. Hasil Uji Random Effect. | 53 |
| Tabel 4.5. Hasil Regresi Menggunakan Uji Chow..... | 53 |
| Tabel 4.6. Hasil Regresi Menggunakan Uji Hausman..... | 54 |
| Tabel 4.7 Hasil Uji LM..... | 54 |
| Tabel 4.8 Hasil Estimasi Common Effect Model(CEM), Fixed Effect Model(FEM), dan Random Effect Model(REM)..... | 55 |
| Tabel 4.9 Hasil Estimasi Regresi Menggunakan Random Effect Model..... | 56 |
| Tabel 4.10. Hasil Intersep dan Cross Section Random Effect Model..... | 58 |
| Tabel 4.11. Hasil Uji Muktikolinieritas..... | 59 |
| Tabel 4.12. Hasil Uji Heterokedastisitas..... | 60 |
| Tabel 4.13. Hasil Uji Autokorelasi..... | 61 |
| Tabel 4.14. Hasil Uji t | 62 |
| Tabel 4.15. Hasil uji F..... | 63 |

DAFTAR GAMBAR

| | |
|--|----|
| Gambar 1.1. Pendapatan Asli Daerah Sumatera Tahun 2020-2021..... | 8 |
| Gambar 1.2. Dana Bantuan Sosial 10 Provinsi di Sumatera..... | 9 |
| Gambar 1.3. Investasi PMDN 10 Provinsi di Sumatera Tahun 2021..... | 11 |
| Gambar 2.1. Lingkaran Setan Kemiskinan..... | 15 |
| Gambar 2.2. Hubungan antara Pengeluaran Pemerintah dan pendapatan..... | 18 |
| Gambar 2.3. Kurva Pengeluaran Pemerintah..... | 20 |
| Gambar 2.4 Kerangka Pikir..... | 30 |
| Gambar 4.1. Peta Pulau Sumatera. | 41 |
| Gambar 4.2. Jumlah Penduduk Provinsi di Sumatera Tahun 2010-2021..... | 42 |
| Gambar 4.3. Indeks Pembangunan Manusia di Sumatera..... | 43 |
| Gambar 4.4. Laju Pertumbuhan Produk Domestik Regional Bruto di Sumatera Tahun 2011-2021..... | 45 |
| Gambar 4.5. Persentase Kemiskinan Provinsi di Sumatera..... | 48 |
| Gambar 4.6. Perkembangan Dana Bantuan Sosial Provinsi di Sumatera..... | 49 |
| Gambar 4.7. Penerimaan Asli Daerah di Provinsi Sumatera Selatan..... | 50 |
| Gambar 4.8 Investasi Penanaman Modal Dalam Negeri di Sumatera..... | 51 |
| Gambar 4.9. Hasil uji normalitas..... | 59 |
| Gambar 4.10. Hasil uji autokorelasi..... | 61 |

BAB I

PENDAHULUAN

1.1. Latar Belakang

Kemiskinan merupakan salah satu masalah yang tidak kunjung usai untuk dibahas, dimana pendapatan (*income*) dari masyarakat yang berada dibawah garis kemiskinan menjadi patokan kondisi sosial ekonomi dalam keberhasilan pembangunan yang dilakukan pemerintah. Oleh karena itu, seringkali berbagai upaya pengentasan kemiskinan hanya berorientasi pada upaya untuk meningkatkan kesejahteraan rakyat dan peningkatan pendapatan kelompok masyarakat miskin secara merata.

Berdasarkan data Badan Pusat Statistik (BPS), tingkat kemiskinan Indonesia dalam mengalami tren penurunan. Pada Maret 2012 tingkat kemiskinan sebesar 11,96%, kemudian menurun 2,74% pada September 2019 yaitu sebesar 9,22%. Sementara secara jumlah penduduk miskin pada periode yang sama total penduduk miskin berkurang lebih dari 4 juta jiwa, dari 29,13 juta orang menjadi 24,79 juta jiwa. Namun memasuki awal 2020 tingkat kemiskinan di Indonesia mengalami tren peningkatan, di Maret 2020 (BPS, 2022).

Dengan Undang Undang No.23 Tahun 2014 tentang Pemerintahan Daerah diarahkan untuk mempercepat terwujudnya kesejahteraan masyarakat melalui peningkatan pelayanan, pemberdayaan, dan peran serta masyarakat, serta peningkatan daya saing daerah dengan memperhatikan prinsip demokrasi, pemerataan, keadilan, dan kekhasan suatu daerah dalam sistem Negara Kesatuan Republik Indonesia. Sehingga diharapkan dapat meningkatkan kesejahteraan

masyarakat melalui fasilitas publik yang layak juga memadai guna menjadi pendorong prospek pertumbuhan ekonomi dan memberi dampak positif terhadap pengurangan penduduk miskin dan di ikuti kenaikan pendapatan perkapita.

Pulau Sumatera terdiri dari 10 Provinsi yang mana setiap Provinsinya merupakan bagian dari otonomi daerah sebagai daerah otonom. Meskipun begitu kesepuluh Provinsi ini memiliki tingkat kemiskinan yang tinggi. Masalah ini, dapat dilihat pada Tabel 1.1.

Tabel 1.1. Persentase Penduduk Miskin di Pulau Sumatera Tahun 2020-2022

| Provinsi | Penduduk Miskin (%) | | |
|----------------------|---------------------|-------|-------|
| | 2020 | 2021 | 2022 |
| Aceh | 15.43 | 15.53 | 14.75 |
| Sumatera Utara | 9.14 | 8.49 | 8.33 |
| Sumatera barat | 6.56 | 6.04 | 6.04 |
| Riau | 7.04 | 7 | 6.84 |
| Jambi | 7.97 | 7.67 | 7.7 |
| Sumatera Selatan | 12.98 | 12.79 | 11.95 |
| Bengkulu | 15.3 | 14.43 | 14.34 |
| Lampung | 12.76 | 11.67 | 11.44 |
| Kep. Bangka Belitung | 4.89 | 4.67 | 4.61 |
| Kep. Riau | 6.13 | 5.75 | 6.03 |

Sumber : Badan Pusat Statistik, 2022

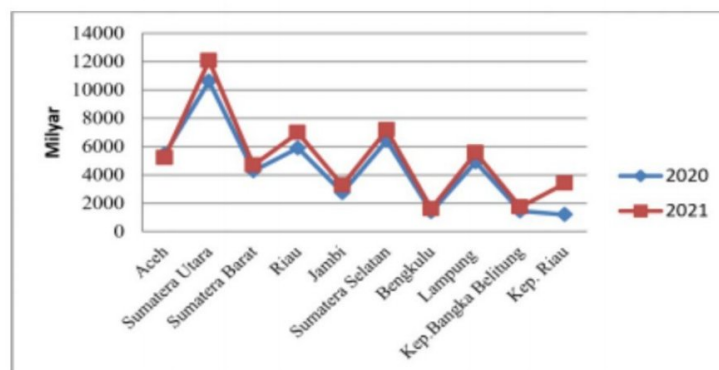
Berdasarkan data kemiskinan yang dipublikasikan oleh Badan Pusat Statistik (BPS) tersebut, Provinsi Kepulauan Bangka Belitung dengan persentase kemiskinan terendah berada dibawah angka 5% selama 3 tahun berturut-turut, namun berbanding terbalik dengan Provinsi Aceh yang merupakan Provinsi dengan persentase kemiskinan diatas 14% meskipun mengalami penurunan dari

tahun sebelumnya, masalah ini membuat Aceh memiliki persentase kemiskinan tertinggi di Pulau Sumatera dan menjadi Provinsi termiskin keenam di Indonesia selama 3 tahun berturut-turut. Angka kemiskinan yang terus menerus menurun namun tidak signifikan disebabkan oleh Provinsi Aceh sedang dalam tahap pembangunan besar-besaran, contohnya pembangunan jalan tol yang tak terlepas dari investasi, maka dari itu untuk menghadapi kemiskinan ini, rakyat dan pemerintah perlu saling bekerja sama, rakyat ikut serta dalam setiap kebijakan pemerintah dan pemerintah memberikan jalan untuk rakyat ikut serta dalam proses pembangunan.

Diartikan bahwa daerah yang telah diberi kewenangan otonomi daerah tidak otomatis dapat menyelesaikan permasalahan di daerah tersebut, termasuk salah satunya yaitu permasalahan kemiskinan yang bersifat multidimensi dan berbagai macam tantangan yang dihadapi oleh Pemerintah. Maka dari itu diperlukan tersedianya dana yang cukup memadai untuk otonomi daerah melalui penerapan berbagai program yang setimbang dengan apa yang masyarakat butuhkan. Dalam pelaksanaan otonomi daerah, keuangan-diperoleh dari-penerimaan daerah yang berasal dari daerah tersebut maupun dari pusat seperti yang tertuang dalam Undang-Undang Dalam UU No.1 Tahun 2002 tentang hubungan keuangan antara Pemerintah Pusat Dan Pemerintah Daerah , pada pasal 5, bahwa Pemerintah Daerah adalah kepala daerah sebagai unsur penyelenggaraan Pemerintahan Daerah yang memimpin pelaksanaan urusan pemerintahan yang menjadi kewenangan daerah otonom dan pasal 13 Pendapatan Daerah adalah semua hak Daerah yang diakui sebagai penambah nilai kekayaan bersih dalam

periode tahun anggaran yang bersangkutan.. Penerimaan ialah Pendapatan Asli Daerah (PAD) yang terdiri dari pajak daerah, retribusi daerah, pengelolaan kekayaan daerah yang dipisahkan, dan lain-lain penerimaan yang sah.

PAD di setiap daerah itu beragam, tergantung dari kemampuan daerah tersebut dalam mengeksplorasi sumber pendapatan dan mengolah sumber daya yang ada, yang digunakan untuk meningkatkan pelayanan dan pembangunan daerah guna tercapainya kesejahteraan masyarakat. Gambar 1.1. merupakan pendapatan asli daerah sepuluh Provinsi di Pulau Sumatera selama dua tahun.

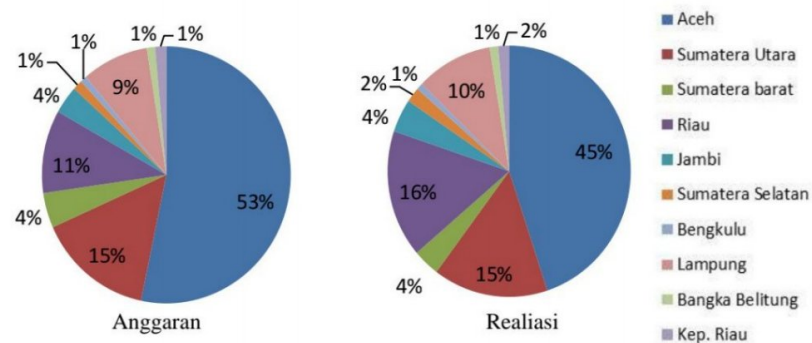


Sumber : (Kemenkeu, 2022)

Gambar 1.1. Pendapatan Asli Daerah Pulau Sumatera Tahun 2020-2021

Pendapatan tertinggi terdapat pada Provinsi Sumatera Utara sebesar lebih dari 10.000 Milyar, sedangkan pendapatan terkecil berada di paling bawah dengan pendapatan tak sampai 2.000 milyar, terdapat perbedaan yang cukup tinggi diantara dua Provinsi tersebut. Seperti yang kita tau bahwa Sumatera Utara memiliki wilayah yang lebih luas dan penduduk lebih banyak dari pada Kepulauan Bangka Belitung, maka dari itu setiap daerah memiliki perbedaan yang beragam dalam pendapatan tergantung dari kondisi daerah tersebut.

Melalui Anggaran Pendapatan dan Belanja Daerah (APBD), belanja bantuan sosial merupakan belanja yang bersentuhan langsung dengan program penanggulangan kemiskinan. Pada Penelitian (Rohima, 2017) Belanja daerah berpengaruh positif dalam peningkatan Produk domestik regional Bruto. Belanja bantuan sosial adalah pemberian uang atau barang kepada masyarakat untuk melindungi dan menanggulangi dari kemungkinan terjadinya, risiko sosial juga bertujuan untuk peningkatan kesejahteraan masyarakat, yang sifatnya tidak terus-menerus dan selektif. Bantuan dapat diberikan langsung kepada masyarakat dan/atau lembaga kemasyarakatan yang didalamnya termasuk bantuan lembaga nonpemerintah bidang pendidikan dan keagamaan. Dalam Publikasi kementerian keuangan terdapat dua jenis untuk pengeluaran belanja bantuan sosial yaitu dalam bentuk anggaran dan realisasi. Anggaran adalah rencana pengeluaran jumlah uang yang akan dialokasikan dengan mempertimbangkan pendapatan dan pengeluaran sebelumnya, sedangkan realisasi adalah jumlah pengeluaran yang telah dialokasikan kepada masyarakat. Perbedaan dari keduanya dapat kita lihat pada Gambar 1.2.

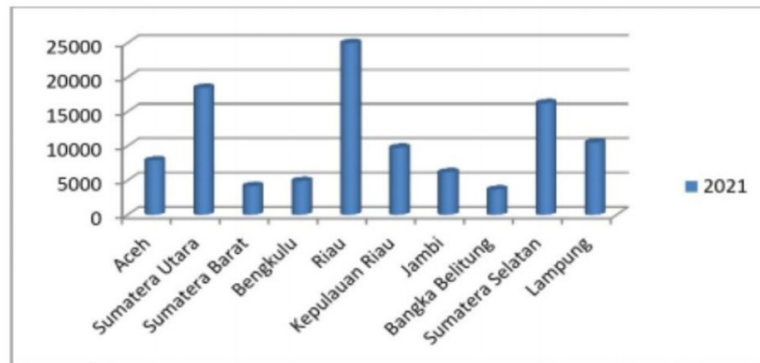


Sumber : Kementerian Keuangan, 2022

Gambar 1.2. Dana Bantuan Sosial 10 Provinsi di Sumatera

Dilihat dari Gambar 1.2 dimana pengeluaran pada anggaran lebih besar daripada realisasinya, Provinsi paling dominan yaitu Aceh hampir 50% dari keseluruhan dana bantuan sosial dialokasikan disana dengan perbedaan anggaran dan realisasi sebesar 8%. Dan terdapat 4 Provinsi yang kurang dari 2% dari keseluruhan untuk pengeluaran dana bantuan sosial yaitu Sumatera Selatan, Bengkulu, Bangka Belitung, dan Kepulauan Riau. Dengan pengeluaran bantuan yang lebih sedikit bukan berarti keempat Provinsi tersebut memiliki angka kemiskinan terendah, nyata keempat Provinsi tersebut memiliki angka kemiskinan yang tinggi.

Selain itu, pihak swasta juga mempunyai fungsi dalam mengentas kemiskinan. Melalui investasi yang dilakukan oleh pihak swasta dengan penanaman modal untuk melakukan usaha di Indonesia. Menurut Undang-Undang No.25 Tahun 2007 tentang penanaman modal bahwa penanaman modal dalam negeri adalah kegiatan menanam modal untuk melakukan usaha di wilayah Indonesia yang dilakukan oleh penanam modal dalam negeri dengan menggunakan modal dalam negeri. Faktor yang menyebabkan tingginya investasi disuatu wilayah adalah pendapatan per kapita daerah tersebut, kondisi sarana dan prasarana yang tersedia, tren, situasi politik dan keamanan, juga situasi industri dan ekonomi di wilayah tersebut. Perbedaan investasi di setiap Provinsi di Pulau Sumatera dapat dilihat pada Gambar 1.3.



Sumber : (BPS, 2022)

Gambar 1.3. Investasi PMDN 10 Provinsi di Sumatera Tahun 2021

Investasi tertinggi mendekati 25.000 Milyar di pegang oleh Provinsi Riau yang merupakan kawasan industri kaya dengan sumber daya alamnya. Dan yang tertinggi selanjutnya terdapat di Provinsi Sumatera Utara dan Sumatera Selatan dengan investasi diatas 16.000 Milyar, keduanya merupakan kawasan industri yang memiliki sumber energi primer dan sedang dalam tahap pembangunan yang besar. Sumatera Barat dan Bangka Belitung menduduki posisi terendah pada investasi diakibatkan banyaknya kawasan hutan lindung dan tanah ulayat yang menghambat pembangunan dan investasi di daerah tersebut.

Keuntungan adanya penanaman modal yaitu diolahnya sumber daya alam daerah tersebut, sehingga dapat meningkatkan lapangan pekerjaan, meningkatkan penerimaan dari sumber pajak, dan adanya alih teknologi. Bagi pemodal, keuntungan yang mereka dapat adalah deviden dari hasil usaha. Dengan begitu masyarakat dapat melakukan konsumsi (pembelian barang/jasa) sebagai pemenuhan kebutuhan hidup, kemudian pemerintah dapat memberikan bantuan melalui belanja bantuan sosial maka akan mengurangi beban masyarakat yang

dikategorikan penduduk miskin yang akan berdampak pada peningkatan kesejahteraan masyarakat di Sumatera secara keseluruhan.

1.2. Rumusan Masalah

Berdasarkan pembahasan latar belakang diatas, dapat dirumuskan permasalahan sebagai berikut : bagaimana pengaruh dana bantuan sosial, pendapatan asli daerah dan investasi PMDN terhadap tingkat kemiskinan Provinsi di Sumatera?

1.3. Tujuan Penelitian

Adapun tujuan dari penelitian ini adalah untuk menganalisis pengaruh dana bantuan sosial, pendapatan asli daerah dan investasi PMDN terhadap tingkat kemiskinan Provinsi di Sumatera.

1.4 Manfaat Penelitian

Hasil dari penelitian ini diharapkan dapat memberikan manfaat baik secara akademis maupun praktis.

1. Manfaat Akademis

- a. Dapat memberikan sumbangan pemikiran terhadap pengembangan ilmu pengetahuan bidang ekonomi dan memberi masukan yang bermanfaat bagi penulis dan pembaca mengetahui perkembangan tingkat kemiskinan Provinsi-Provinsi di Sumatera
- b. Menambah dan memperkaya bahan kajian mengenai teori-teori yang berkaitan dengan tingkat kemiskinan Provinsi-Provinsi di Sumatera.

- c. Memberikan referensi dan kontribusi tambahan kepada para civitas akademisi dalam mengembangkan karya ilmiah yang berhubungan dengan pengaruh dana bantuan sosial, pendapatan asli daerah dan investasi PMDN terhadap tingkat kemiskinan Provinsi di Sumatera.

2. Manfaat Praktis

- a. Diharapkan dapat menjadi bahan masukan khususnya terutama berkaitan dengan kemiskinan untuk merumuskan masalah kemiskinan di Sumatera dimasa yang akan datang.
- b. Sebagai tambahan informasi untuk pemerintah dalam kebijakan untuk mengurangi kemiskinan serta mensejahterakan masyarakat di Sumatera
- c. Sebagai bahan pertimbangan untuk analisis dan penelitian selanjutnya.

DAFTAR PUSTAKA

- Abidin, A. z. (2022). Analysis of the Role of the Social Service in Distributing Social Aid as an Effort to Relieve Poverty in Wonogiri District. *Proceedings of 5th International Conference of Economic, Business and Government Challenges, 1: 1* .
- Ambara, G. A. (2017). Pengaruh Investasi, Pengeluaran Pemerintah, Tenaga Kerja, Terhadap Produk Domestik Regional Bruto dan Tingkat Kemiskinan Pada Wilayah Sarbagita Provinsi Bali. *E-Jurnal Ekonomi dan Bisnis Universitas Udayana, 6 :1* , 29-54.
- Anggada, I. D. (2022). Analisis Pengaruh PAD, Investasi, Belanja Daerah Terhadap tingkat Kemiskinan Di Kabupaten/Kota Provinsi Bali. *E-Jurnal EP Unud, 11 : 3*.
- Audie, O. N. (2018). Analisis Pengaruh Belanja bantuan Sosial dan Investasi Swasta Terhadap Kemiskinan Di provinsi Sulawesi Utara. *Jurnal Berkala ilmiah Efisiensi, 18 : 1*.
- Blank, R. (2002). Evaluating Welfare Reform in the United State. *Journal of Economic Litelature, 40*, 1105-1166.
- BPS. (2022). *Badan Pusat Statistik*. Retrieved from <https://www.bps.go.id/indicator/13/794/1/realisasi-investasi-penanamanmodal-dalam-negeri-menurut-provinsi-proyek-.html>
- BPS. (2022). *Persentase Kemiskinan dan Jumlah Penduduk Miskin Indonesia*. Retrieved September 8, 2022, from Badan Pusat Statistik: <https://www.bps.go.id/indicator/23/192/6/persentase-penduduk-miskin-p0menurut-provinsi-dan-daerah.htm>
- BPS Sumatera Selatan. (n.d.). *Jumlah penduduk miskin menurut kab-kota*. Retrieved September 12, 2022, from Badan Pusat Statistik : <https://sumsel.bps.go.id/indicator/23/683/2/jumlah-penduduk-miskinmaret-menurut-kab-kota.html>
- Didik Susetyo¹ , Zunaidah² , Siti Rohima³ , Dkk (2017). *Expenditure Analysis of Local Government and Regional EconomicDevelopment District/City of Ten Province in Sumatra Island. International Journal of Applied Business and Economic Research, 15 : 3*.

- Djayani, C. S. (2021). Pengaruh Investasi Terhadap Kemiskinan Dengan Pertumbuhan Ekonomi Sebagai Intervening Variabel di Sulawesi Tengah. *International Journal of Social Sciences and Management (IJSSM)*, 8 : 1, 320 - 332.
- Guillermo E. Perry, e. (2006). *Poverty Reduction and Growth : Virtuous and Vicious Circles*. Washington DC: The World Bank.
- Gujarati, D. N. (2012). *Basic Econometrics* (4th ed.).
- Haryanto, N. (2019). *Analisis Pengaruh Pendapatan Asli Daerah dan Dana Perimbangan Melalui Belanja Modal Terhadap Kemiskinan* (Vol. 9:7). Jurnal Ekobistek.
- Hodijah, S. (2017). Pengaruh Pertumbuhan Ekonomi, Investasi, PAD Terhadap Kemiskinan Melalui Kesempatan Kerja Di Provinsi Jambi. *Jurnal Ekonomi dan kebijakan Publik Indonesia*, 2 : 4.
- Huitt, W. (2007). Maslow's Hierarchy of Needs. *European Journal of Socia Science*.
- Hutauruk, R. (2020). Pengaruh Pandemi Covid-19 Terhadap Faktor yang Menentukan Perilaku Konsumen Untuk Membeli Barang Kebutuhan Pokok Di Samarinda. *Jurnal Riset Inossa*, 1-15.
- Iskandar, S. A. (2022). Pengaruh IPM, Inflasi, Pengangguran, dan Pertumbuhan Ekonomi Terhadap Kemiskinan. *Jural Ekonomi dan Pembangunan*, 13 : 1.
- Jhingan. (2011). *The Economics Of Development and Planning* (40th Revised and Enlarged Edition ed.). Vrinda Publications.
- Kemenkeu. (2022). *Anggaran Pendapatan Belanja Daerah*. Retrieved from <https://djpk.kemenkeu.go.id/portal/data/apbd?tahun=2020&provinsi=06&pemda=->
- Kementerian Keuangan. (2022). <https://pen.kemenkeu.go.id/in/page/datarealisasi>. Retrieved from PEN KEMENKEU.
- Kuncoro, M. (2006). *Ekonomi Pembangunan ; Teori Masalah dan Kebijakan*. Yogyakarta: Salemba Empat.
- Leli Safitri, M. E. (2019). *Analisis Pengaruh Pendidikan, Pertumbuhan Penduduk dan Investasi terhadap* (Vol. 2:4). Jurnal Ilmu Ekonomi dan Pembangunan.

- Made, S. U. (2019). Pengaruh Pengeluaran Pemerintah dan Investasi Terhadap Pertumbuhan Ekonomi dan Tingkat Kemiskinan Di Kabupaten/Kota Provinsi Bali. *E-Jurnal Ekonomi dan Bisnis*, 8 : 7, 651- 680.
- Mangkoesoebroto, Guritno, (2001), *Ekonomi Publik*, Yogyakarta: BPFE-UGM
- Margerita Topalli, M. P. (2021). The Impact of Foreign Direct Investments on Poverty Reduction in the Western Balkans. *De Gyuter : Economics*, 15, 129-149.
- Nyoman Mahendra, A. A. (2022). Pengaruh Pendapatan Asli Daerah dan Investasi Terhadap Pertumbuhan Dan Tingkat Kemiskinan di Provinsi Bali. *E-Jurnal Unud*, 11 : 3 .
- Nugroho, I. D. (2022). Analisis Pengaruh PAD, DAU,DAK, dan Belanja Modal Terhadap Kemiskinan di Kabupaten Kulon Progo Tahun 2005-2020. *Jurnal Ekonomi dan Bisnis*, 2:5.
- Paat, Dewi Chrisanty. (2017). Pengaruh Pendapatan Asli Daerah (PAD), Dana Peimbangan Terhadap Pertumbuhan Ekonomi Serta Dampaknya Terhadap Kemiskinan di Kota Bitung. *Jurnal Pembangunan dan Keuangan Daerah*, 18 : 4.
- Puspitaning, D. A. (2021). Analisis Pengaruh Belanja Bantuan, Sosial, Pendidikan, Dan Tingkat Pengangguran Terhadap Kemiskinan Di Provinsi Jawa Timur Tahun 2018. *Journal of Economics*, 1 : 1, 170-185.
- Rahma Amalia, M. d. (2015, Desember). Pengaruh pengeluaran pemerintah terhadap kemiskinan di provinsi Sulawesi Barat. *Jurnal Analisis*, 4 : 2.
- Riza Amami, K. A. (2022). Analisis Pengaruh PAD, DAU, DAK, dan BM terhadap Kemiskinan di Kabupaten Ngawi. *Jurnal Ekobistek*, 11 : 2.
- Rossen, H. (2005). *Public Finance Mc graw*. Hill Singapore.
- Safuridar, G. P. (2022, Desember). Pengaruh Belanja Bantuan Sosial dan Pertumbuhan Ekonomi Terhadap Tingkat Kemiskinan Kabupaten Langkat. *Jurnal Riset Ilmu Akuntansi*, 1 : 4, 240- 247.
- Semara, A. A. (2016). Pengaruh Pendapatan Asli Daerah Terhadap Pertumbuhan Ekonomi dan Tingkat Kemiskinan Di Provinsi Bali. *Jurnal EP Unud*, 10 : 7.

- Sudrajat, A. M. (2021). Pengaruh Belanja Pendidikan, Belanja Kesehatan Dan Belanja Bantuan Sosial Terhadap Kemiskinan Pada Kabupaten Dan Kota Di Provinsi Jawa Barat. *Indonesian Accpountig Research Jurnal*, 1 : 3, 422- 430.
- Sugiyanto, S. W. (2021). The Role of Domestic Investment is on Reducing Poverty in 9 Provinces in Java, Bali, NTT and NTB. *European Union Digital Library*.
- Sukirno, S. (2006). *Ekonomi Pembangunan : Proses, Masalah, dan Dasar Kebijakan* (2 ed.).
- Sumiyarty, R. Z. (2022, April). Dampak Program Bantuan Sosial Terhadap Pengentasan Kemiskinan dan Pengurangan Ketimpangan Di Indonesia. *Jurnal Media Ekonomi*, 30 : 1, 1-15.
- Teddy, D. M. (2016). Analisis Pengaruh Belanja Langsung, Belanja Tidak Langsung, Dan Investasi Swasta Terhadap Kemiskinan di Kota Bitung. *Jurnal Pembangunan Ekonomi dan Keuangan Daerah*, 18 : 2.
- Tri Meliniati, N. R. (2023). Pengaruh Investasi dan Tingkat SukuBunga Terhadap Pertumbuhan Ekonomi dan Kemiskinan di Indonesia. *Journal Samudera Ekonomi*, 7 : 1.
- Warsilan, G. A. (2016). Faktor-Faktor Yang Mempengaruhi Kemiskinan di Kabupaten Kutai Kartanegara. *Jurnal Ekonomi Keuangan dan Manajemen*, 12:1.
- Watemin, L. S. (2022, March). The Impact Of Investment On Poverty In Banyumas Regency. *2nd International Conference on Bussiness and Social Science (ICOBUSS)*, 869- 876.
- Yolanda Pateda, V. A. (2016). Pengaruh Investasi, Pertumbuhan Ekonomi, dan Pengeluaran Pemerintah Terhadap Tingkat Kemiskinan di Gorontalo. *Jurnal of Economics*, 5 : 2.