

ASLI

JURUSAN MANAJEMEN
FAKULTAS EKONOMI
15/9/2023

**PENGARUH PERPUTARAN MODAL KERJA DAN PERTUMBUHAN
PENJUALAN TERHADAP PROFITABILITAS DENGAN LIKUIDITAS
SEBAGAI VARIABEL MODERATING PADA PERUSAHAAN
SUBSEKTOR PERTAMBANGAN LOGAM MINERAL
YANG TERDAFTAR DI BURSA EFEK INDONESIA**



EMA YULIANI

01011181924002

MANAJEMEN

Diajukan Sebagai Salah Satu Syarat Untuk Meraih Gelar Sarjana Ekonomi

KEMENTERIAN PENDIDIKAN, KEBUDAYAAN, RISET, DAN TEKNOLOGI

UNIVERSITAS SRIWIJAYA

FAKULTAS EKONOMI

2023

LEMBAR PERSETUJUAN UJIAN KOMPREHENSIF


**PENGARUH PERPUTARAN MODAL KERJA DAN PERTUMBUHAN
PENJUALAN TERHADAP PROFITABILITAS DENGAN LIKUIDITAS
SEBAGAI VARIABEL MODERATING PADA PERUSAHAAN
SUBSEKTOR PERTAMBANGAN LOGAM MINERAL
YANG TERDAFTAR DI BURSA EFEK INDONESIA**

Disusun Oleh:

Nama : Ema Yuliani
Nomor Induk Mahasiswa : 01011181924002
Fakultas : Ekonomi
Jurusan : Manajemen
Bidang Kajian/Konsentrasi : Manajemen Keuangan
Disetujui untuk digunakan dalam ujian komprehensif

Tanggal Persetujuan

Dosen Pembimbing



Tanggal:

Marlina Widiyanti, S.E, S.H., M.M., M.H., Ph.D
NIP. 196703141993032001

ASLI

JURUSAN MANAJEMEN
FAKULTAS EKONOMI
17/7/2023

LEMBAR PERSETUJUAN SKRIPSI

**PENGARUH PERPUTARAN MODAL KERJA DAN PERTUMBUHAN
PENJUALAN TERHADAP PROFITABILITAS DENGAN LIKUIDITAS
SEBAGAI VARIABEL MODERATING PADA PERUSAHAAN
SUBSEKTOR PERTAMBANGAN LOGAM MINERAL
YANG TERDAFTAR DI BURSA EFEK INDONESIA**

Disusun Oleh :

Nama : Ema Yuliani
NIM : 01011181924002
Fakultas : Ekonomi
Jurusan : Manajemen


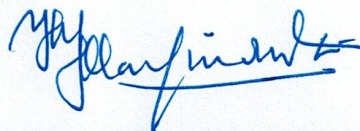
Bidang Kajian / Konsentrasi : Manajemen Keuangan

Telah diuji dalam ujian komprehensif pada Tanggal 17 Juli 2023 dan Telah memenuhi syarat untuk diterima.

Panitia Ujian Komprehensif
Indralaya, 17 Juli 2023

Dosen Pembimbing


Dosen Penguji



Marlina Widiyanti, S.E, S.H., M.M., M.H., Ph.D
NIP. 196703141993032001

Isni Andriana, S.E., M.Fin., Ph.D
NIP. 197509011999032001

Mengetahui,
Ketua Jurusan Manajemen



Dr. Muhammad Ichsan Hadjri, S.T., M.M
NIP. 198907112018031001

SURAT PERNYATAAN INTEGRITAS KARYA ILMIAH

Yang bertanda tangan dibawah ini :

Nama : Ema Yuliani
NIM : 01011181924002
Fakultas : Ekonomi
Jurusan : Manajemen
Bidang Kajian / Konsentrasi : Manajemen Keuangan

Menyatakan dengan sesungguhnya bahwa skripsi yang berjudul :

PENGARUH PERPUTARAN MODAL KERJA DAN PERTUMBUHAN PENJUALAN TERHADAP PROFITABILITAS DENGAN LIKUIDITAS SEBAGAI VARIABEL MODERATING PADA PERUSAHAAN SUBSEKTOR PERTAMBANGAN LOGAM MINERAL YANG TERDAFTAR DI BURSA EFEK INDONESIA.

Pembimbing : Marlina Widiyanti, S.E, S.H., M.M., M.H., Ph.D
Penguji : Isni Andriana, S.E., M.Fin., Ph.D
Tanggal Ujian : Senin, 17 Juli 2023

Adalah benar hasil karya saya sendiri. Dalam skripsi ini tidak ada hasil kutipan karya orang lain yang tidak disebutkan sumbernya.

Demikianlah pernyataan ini saya buat dengan sebenarnya, dan apabila pernyataan ini tidak benar dikemudian hari, saya bersedia dicabut predikat kelulusan dan gelar kesarjanaaan.

Indralaya, 17 Juli 2023



Ema Yuliani
NIM. 01011181924002

MOTTO DAN PERSEMBAHAN

“Jadikanlah sabar dan sholat sebagai penolong, sesungguhnya allah beserta orang-orang yang sabar.”

(QS. Al-Baqarah: 153)

“Man Shabara Zhafira”

(Barang siapa yang bersabar, ia akan beruntung)

Dengan mengucapkan Alhamdulillah, skripsi ini saya persembahkan kepada:

- **Orang Tua**
- **Saudara ku**
- **Dosen yang telah mendidik dan memberikan ilmu selama ini**
- **Almamater**

KATA PENGANTAR

Bismillahirrahmanirrahim

Puji dan syukur penulis panjatkan kepada kehadirat Allah SWT, karena dengan rahmat dan karunia-Nya, penulis masih diberikan kesempatan dan kemampuan dalam penyusunan skripsi yang berjudul “Pengaruh Volume Perdagangan Saham dan Tingkat Suku Bunga terhadap Volatilitas Harga Saham dengan Inflasi sebagai Variabel Moderasi pada Perusahaan Telekomunikasi yang Terdaftar di Bursa Efek Indonesia”. Sholawat serta salam tak lupa penulis curahkan kepada Nabi Muhammad SAW beserta sahabat dan pengikutnya sampai akhir zaman. Skripsi ini disusun guna memenuhi salah satu syarat untuk memperoleh gelar Sarjana Ekonomi Program Studi Manajemen di Fakultas Ekonomi Universitas Sriwijaya.

Penelitian ini bertujuan untuk menguji bagaimanakah pengaruh perputaran modal kerja dan pertumbuhan penjualan terhadap profitabilitas dengan likuiditas sebagai variabel *moderating* yang terdaftar di Bursa Efek Indonesia pada periode 2018-2022. Populasi penelitian ini terdiri dari 10 perusahaan subsektor pertambangan logam mineral, dan pengambilan sampel yang digunakan dalam penelitian ini adalah *non-probability* dengan teknik *sampling* jenuh. Penelitian ini menggunakan teknik *Moderate Regression Analysis*. Data diolah menggunakan program *Satisfical for product and service solution* (SPSS) versi 26. Hasil penelitian menunjukkan bahwa perputaran modal kerja berpengaruh positif terhadap profitabilitas, pertumbuhan penjualan berpengaruh positif terhadap profitabilitas, likuiditas berpengaruh positif terhadap profitabilitas dan likuiditas mampu memoderasi dan berpengaruh langsung

profitabilitas, likuiditas berpengaruh positif terhadap profitabilitas dan likuiditas mampu memoderasi dan berpengaruh langsung antara perputaran modal kerja dan perputaran modal kerja terhadap profitabilitas. Implikasi dari penelitian ini adalah Investor harus memperhatikan profitabilitas untuk memilih langkah yang tepat dalam mengambil keputusan investasi sehingga mampu menentukan perusahaan mana yang tepat untuk menanamkan investasi dan dapat memberikan keuntungan yang tinggi dan harus memperhatikan informasi tentang likuiditas dan kondisi ekonomi untuk menghindari kerugian.

Penulis telah berupaya dengan maksimal dalam mengerjakan skripsi ini dan menyadari penulisan skripsi ini masih jauh dari kata sempurna. Oleh karena itu, peneliti menghargai kritik dan saran yang sifatnya membangun demi pencapaian suatu perbaikan pada penulisan ini. Peneliti berharap semoga karya yang sederhana ini dapat bermanfaat bagi semua pihak dan bagi pihak yang memerlukan khususnya.

Indralaya, 17 Juli 2023

Penulis



Ema Yuliani

NIM. 01011181924002

UCAPAN TERIMA KASIH

Alhamdulillah puji syukur kepada Allah SWT atas rahmat dan karunia-Nya, sehingga dapat menyelesaikan skripsi ini, dan berkat bantuan, motivasi dukungan, bimbingan dari berbagai pihak yang turut membantu dan memberikan arahan sehingga penulis mampu melalui kendala masalah dan hambatan yang ada. Oleh karena itu penulis ingin menyampaikan rasa terimakasih kepada:

1. Allah SWT, Tuhan semesta alam yang telah menentukan segala apa yang akan terjadi pada hamba-Nya. dengan segala rahmat serta karunia-Nya yang memberikan kekuatan bagi peneliti dalam menyelesaikan skripsi ini.
2. Kedua orang tuaku tercinta, Bapak Ponirin dan Ibu Sarimah serta saudara kandungku. Terima kasih atas doa dan dukungannya selama ini sehingga penulis bisa menyelesaikan skripsi ini, terima kasih sudah selalu menjadi tempat pulang terbaik dan memberikan nasihat dan motivasi untuk terus semangat.
3. Dosen pembimbing skripsi saya Ibu Marlina Widiyanti, S.E., S.H., M.M., M.H., Ph.D. yang telah mengorbankan waktu, tenaga, pikiran, memberikan arahan, ilmu, dan bantuan untuk membimbing saya dalam menyelesaikan skripsi.
4. Dosen penguji skripsi saya Ibu Isni Andriana, S.E., M.Fin., Ph.D yang telah menyempatkan diri untuk hadir selama proses ujian serta memberikan saran dan masukan dalam penulisan skripsi ini.
5. Dosen pembimbing akademik saya Ibu Prof. Hj. Badia Perizade, M.B.A, Ph.D yang telah membimbing dan memberikan motivasi saya nselama perkuliahan.
6. Rektor Universitas Sriwijaya yaitu Bapak Prof. Dr. Ir. H Anis Saggaff, M.S.C.E

6. Rektor Universitas Sriwijaya yaitu Bapak Prof. Dr. Taufik Marwa, S.E., M. Si
7. Dekan Fakultas Ekonomi Universitas Sriwijaya Bapak Prof. Dr. Mohammad Adam, S.E., M.E.
8. Ketua Jurusan Manajemen Bapak Dr. M. Ichsan Hadjri, S.T., M.M dan Sekretaris Jurusan Manajemen Ibu Lina Dameria Siregar, S.E., M.M.
9. Seluruh Dosen Fakultas Ekonomi yang telah memberikan banyak ilmu, pengalaman, pengetahuan dan kebaikan selama masa perkuliahan.
10. Staff Administrasi serta seluruh karyawan Fakultas Ekonomi yang telah membantu banyak perihal administrasi saya selama masa perkuliahan.
11. Teman seperjuanganku Manajemen 2019. Terima kasih telah membantu, menemani, menghiburku, memberikan motivasi dan arahan serta doa dari setiap permasalahan saya selama masa kuliah.

Terima kasih untuk semua pihak yang terlibat dalam perjalanan saya selama kurang lebih 4 tahun ini yang membantu menyelesaikan skripsi dan mendukung tetapi tidak dapat disebutkan satu persatu. Saya berharap dengan penulisan skripsi ini masih jauh dari kata sempurna dapat bermanfaat bagi kita semua.

Indralaya, 17 Juli 2023

Penulis



Ema Yuliani

NIM. 01011181924002

ASLI

JURUSAN MANAJEMEN
FAKULTAS EKONOMI
19/02/23


ABSTRAK

PENGARUH PERPUTARAN MODAL KERJA DAN PERTUMBUHAN PENJUALAN TERHADAP PROFITABILITAS DENGAN LIKUIDITAS SEBAGAI VARIABEL MODERATING PADA PERUSAHAAN SUBSEKTOR PERTAMBANGAN LOGAM MINERAL YANG TERDAFTAR DI BURSA EFEK INDONESIA.

Penelitian ini bertujuan untuk menguji bagaimanakah pengaruh perputaran modal kerja dan pertumbuhan penjualan terhadap profitabilitas dengan likuiditas sebagai variabel *moderating* yang terdaftar di Bursa Efek Indonesia pada periode 2018-2022. Dengan menggunakan data sekunder dari 10 perusahaan, hasilnya menunjukkan bahwa perputaran modal kerja berpengaruh positif terhadap profitabilitas dan pertumbuhan penjualan berpengaruh positif terhadap profitabilitas. Analisis Regresi Moderasi juga digunakan untuk menguji pengaruh moderasi likuiditas. Likuiditas berpengaruh positif terhadap profitabilitas dan mampu memoderasi serta berpengaruh langsung hubungan antara perputaran modal kerja dan pertumbuhan penjualan terhadap profitabilitas. Implikasi dari penelitian ini adalah investor harus memperhatikan informasi tentang likuiditas dan kondisi makro ekonomi.


Kata Kunci: Perputaran Modal Kerja, Pertumbuhan Penjualan, Profitabilitas, Likuiditas, Analisis Regresi Moderasi

Pembimbing Skripsi



Marlina Widiyanti, S.E., S.H., M.M., M.H., Ph.D
NIP. 196703141993032001

**Mengetahui,
Ketua Jurusan Manajemen**



Dr. M. Ichsan Hadjri, S.T., M.M
NIP. 198907112018031001

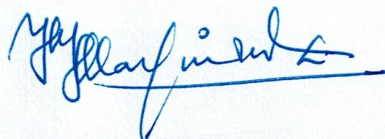
ABSTRACT

**THE EFFECT OF WORKING CAPITAL TURNOVER AND SALES
GROWTH ON PROFITABILITY WITH LIQUIDITY AS A
MODERATING VARIABLE IN METAL MINERAL
MINING COMPANIES LISTED ON THE
INDONESIA STOCK EXCHANGE.**

This study aims to examine how the effect of working capital turnover and sales growth on profitability with liquidity as a moderating variable listed on the Indonesia Stock Exchange in the 2018-2022 period. Using secondary data from 10 companies, the results show that working capital turnover has a positive effect on profitability and sales growth has a positive effect on profitability. Moderation Regression Analysis is also used to test the moderating effect of liquidity. Liquidity has a positive effect on profitability and is able to moderate and directly influence the relationship between working capital turnover and sales growth on profitability. The implication of this research is that investors must pay attention to information about liquidity and macroeconomic conditions.


Keywords: Working Capital Turnover, Sales Growth, Profitability, Liquidity, Moderate Regression Analysis.

Advisor



Marlina Widiyanti, S.E., S.H., M.M., M.H., Ph.D
NIP. 196703141993032001

**Approved by,
Head of Management Departement**



Dr. M. Ichsan Hadjri, S.T., M.M
NIP. 198907112018031001

ASLI

JURUSAN MANAJEMEN
FAKULTAS EKONOMI
15/07/23


SURAT PERNYATAAN ABSTRAK

Saya selaku dosen pembimbing skripsi menyatakan bahwa Abstrak Skripsi dalam Bahasa Inggris dari mahasiswa:

Nama : Ema Yuliani
NIM : 01011181924002
Jurusan : Manajemen
Konsentrasi : Manajemen Keuangan
Judul Skripsi : Pengaruh Perputaran Modal Kerja dan Pertumbuhan Penjualan terhadap Profitabilitas dengan Likuiditas sebagai Variabel Moderating pada Perusahaan Subsektor Pertambangan Logam Mineral yang Terdaftar di Bursa Efek Indonesia.

Telah saya periksa cara penulisan, *grammar*, maupun susunan *tenses* nya dan saya setuju untuk ditempatkan pada lembar abstrak

Pembimbing Skripsi




Marlina Widiyanti, S.E., S.H., M.M., M.H., Ph.D
NIP. 196703141993032001

Indralaya, 17 Juli 2023

Mengetahui,

Ketua Jurusan Manajemen



Dr. M. Ichsan Hadjri, S.T., M.M
NIP. 198907112018031001

RIWAYAT HIDUP



Nama : Ema Yuliani
Jenis Kelamin : Perempuan
Tempat Tanggal Lahir : Tanjung Enim, 10 Juli 2002
Agama : Islam
Status : Belum Menikah
Alamat : BTN Air Paku Jl. Melati Blok K No. 15
Kab. Muara Enim, Kec. Lawang Kidul,
Tanjung Enim Selatan.
Alamat e-mail : emayuliani107@gmail.com
Pendidikan Formal :
Sekolah Dasar (SD) : SD Negeri 24 Lawang Kidul (2007-2013)
Sekolah Menengah Pertama (SMP) : SMP Negeri 2 Lawang Kidul (2013-2016)
Sekolah Menengah Atas (SMA) : SMA Bukit Asam (2016-2019)
Pendidikan Non-Formal : Internship PT. Bank Rakyat Indonesia
(Maret 2022 – September 2022)
Pengalaman Organisasi : 1. Anggota Departemen Kemuslimahan
Ukhuwah FE Unsri 2019-2020.
2. Anggota Badan Legislatif DPM KM
FE Unsri 2020 -2021
Penghargaan Prestasi : 1. Pertukaran Mahasiswa dalam Program
Permata Sari BKS – PTNB di
Universitas Negeri Jakarta tahun 2021.
2. Pertukaran Mahasiswa dalam Program
Permata Sari BKS – PTNB di Institut
Pertanian Bogor tahun 2021.

DAFTAR ISI

LEMBAR PERSETUJUAN UJIAN KOMPREHENSIF	ii
LEMBAR PERSETUJUAN SKRIPSI.....	iii
SURAT PERNYATAAN INTEGRITAS KARYA ILMIAH	iv
MOTTO DAN PERSEMBAHAN	v
KATA PENGANTAR	vi
UCAPAN TERIMA KASIH.....	viii
ABSTRAK	x
<i>ABSTRACT</i>	xi
SURAT PERNYATAAN ABSTRAK.....	xii
RIWAYAT HIDUP.....	xiii
DAFTAR ISI.....	xiv
DAFTAR TABEL.....	xvii
DAFTAR GAMBAR	xviii
BAB I PENDAHULUAN	1
1.1.Latar Belakang	1
1.2. Rumusan Masalah	6
1.3. Tujuan Penelitian.....	7
1.4. Manfaat Penelitian.....	8
1.4.1.Manfaat Teoritis	8
1.4.2. Manfaat Praktis	8
BAB II KAJIAN PUSTAKA	9
2.1. Definisi Variabel	9
2.1.1. Modal Kerja	9
2.1.2. Perputaran Modal Kerja.....	14
2.1.3. Pertumbuhan Penjualan	15
2.1.4. Profitabilitas	18
2.1.5. Likuiditas	21
2.2. Penelitian Terdahulu	23
2.3. Hubungan Antar Variabel dan Pengembangan Hipotesis	33
2.3.1. Hubungan Perputaran Modal Kerja Terhadap Profitabilitas	33
2.3.2. Hubungan Pertumbuhan Penjualan Terhadap Profitabilitas	33
2.3.3. Hubungan Likuiditas Terhadap Profitabilitas.....	34

2.3.4. Hubungan Likuiditas dengan memoderasi Perputaran Modal Kerja dan Profitabilitas.	34
2.3.5. Hubungan Likuiditas dengan memoderasi Pertumbuhan Penjualan dan Profitabilitas.	35
2.4. Alur Pikir	36
BAB III METODE PENELITIAN.....	37
3.1. Ruang Lingkup Penelitian	37
3.2. Jenis dan Sumber Data	37
3.3. Teknik Pengumpulan Data	37
3.4. Populasi dan Sampel	38
3.4.1. Populasi	38
3.4.2. Sampel	39
3.5. Definisi Operasional dan Pengukuran Variabel	39
3.5.1. Variabel Independen (X)	39
3.5.2. Variabel Dependen (Y).....	39
3.5.3. Variabel Moderating (Z).....	40
3.6. Teknik Analisis Data	41
3.6.1. Analisis Statistik Deskriptif	41
3.6.2. Uji Asumsi Klasik.....	42
3.6.3. Koefisien Determinasi	44
3.6.4. Uji Hipotesis	45
BAB IV HASIL DAN PEMBAHASAN	51
4.1. Hasil Analisis Statistik Deskriptif.....	51
4.2. Uji Asumsi Klasik.....	56
4.2.1. Hasil Uji Normalitas	56
4.2.2. Hasil Uji Multikolinieritas	58
4.2.3. Hasil Uji Autokolerasi	60
4.2.4. Hasil Uji Heteroskedastisitas	61
4.3. Koefisien Determinasi R ²	62
4.4. Uji Hipotesis	66
4.4.1. Hasil Uji T Statistik	66
4.4.2. Hasil Kesesuaian Model (Uji F)	68
4.5. Hasil Uji <i>Moderating Regression Analysis (MRA)</i>	69
4.5.1. Pengaruh Perputaran Modal Kerja terhadap Profitabilitas dengan Likuiditas sebagai Variabel Moderating.	69

4.5.2. Pengaruh Pertumbuhan Penjualan terhadap Profitabilitas dengan Likuiditas sebagai Variabel Moderating.	71
4.5.3. Analisis Jalur Pengaruh Langsung dan Tidak Langsung Variabel Moderating.	73
4.6. Pembahasan Penelitian.....	75
4.6.1. Pengaruh Perputaran Modal Kerja terhadap Profitabilitas	75
4.6.2. Pengaruh Pertumbuhan Penjualan terhadap Profitabilitas.....	76
4.6.3. Pengaruh Likuiditas terhadap Profitabilitas	78
4.6.4. Pengaruh Perputaran Modal Kerja terhadap Profitabilitas dengan Likuiditas sebagai Variabel Moderating.	79
4.6.5. Pengaruh Pertumbuhan Penjualan terhadap Profitabilitas dengan Likuiditas sebagai Variabel Moderating.	81
4.7. Ringkasan Hasil Penelitian	82
BAB V KESIMPULAN DAN SARAN.....	84
5.1. Kesimpulan	84
5.2. Saran.....	85
5.3. Keterbatasan Penelitian.....	86
5.4. Implikasi Penelitian.....	87
5.4.1. Implikasi Teoritis.....	87
5.4.2. Implikasi Praktis	89
DAFTAR PUSTAKA	90
LAMPIRAN.....	95

DAFTAR TABEL

Tabel 2.1. Penelitian Terdahulu	23
Tabel 3.1. Populasi Penelitian Perusahaan Subsektor Pertambangan.....	38
Tabel 3.2. Definisi Operasional dan Pengukuran Variabel	40
Tabel 4.1. Statistik Deskriptif	51
Tabel 4.2. Uji Normalitas.....	57
Tabel 4.3. Uji Multikolinieritas.....	59
Tabel 4.4. Uji Autokolerasi.....	60
Tabel 4.5. Uji Heteroskedastisitas.....	61
Tabel 4. 6. Hasil Uji Koefisien Determinasi	62
Tabel 4. 7. Hasil Koefisien Determinasi Variabel Perputaran Modal Kerja.....	63
Tabel 4. 8. Hasil Koefisien Determinasi Variabel Pertumbuhan Penjualan	64
Tabel 4. 9. Hasil Koefisien Determinasi Variabel <i>Current Ratio</i>	64
Tabel 4. 10. Hasil Koefisien Determinasi MRA1 Variabel Perputaran Modal Kerja	65
Tabel 4. 11. Hasil Koefisien Determinasi MRA 2 Variabel Pertumbuhan Penjualan	66
Tabel 4. 12. Uji T Statistik	67
Tabel 4. 13. Uji F	68
Tabel 4. 14. Uji Persamaan Regresi Moderasi 1 Likuiditas pada Perputaran Modal Kerja terhadap Profitabilitas	69
Tabel 4. 15. Uji Persamaan Regresi Moderasi 2 Likuiditas pada Perputaran Modal Kerja terhadap Profitabilitas	70
Tabel 4. 16.. Uji Persamaan Regresi Moderasi 1 likuiditas pada pertumbuhan penjualan terhadap profitabilitas	71
Tabel 4. 17. Uji Persamaan Regresi Moderasi 2 Likuiditas pada Pertumbuhan Penjualan terhadap Profitabilitas.....	72
Tabel 4.18. Ringkasan Hasil Penelitian	82

DAFTAR GAMBAR

Gambar 1.1. Rata-Rata Perputaran Modal Kerja, Penjualan dan Laba Bersih.....	2
Gambar 1.2. Rata-Rata <i>Current Asset dan Current Liabilities</i>	4
Gambar 2.1. Alur Pikir	36
Gambar 4.1. Hasil Uji Normalitas.....	58
Gambar 4.2. Hasil Uji Heteroskedastisitas	62
Gambar 4.3 Analisis Jalur Pengaruh Langsung dan Tidak Langsung Variabel Moderating	74

BAB I

PENDAHULUAN

1.1. Latar Belakang

Perusahaan sektor pertambangan bergerak dalam bidang usaha pertambangan dan penggalian, misalnya pertambangan batubara, minyak bumi, gas alam, bijih mineral, ekstraksi batuan, tanah liat, pasir, pertambangan garam, penggalian, pertambangan mineral, bahan kimia dan pupuk, serta pertambangan gipsum, aspal dan batu kapur. Kegiatan pertambangan merupakan sektor yang menggali sumber daya alam dimana keuntungan yang diperoleh perusahaan kemudian dapat menjadi nilai bagi perusahaan untuk menarik investor menanamkan modalnya. Sektor pertambangan merupakan sektor utama dan pilar penting di Indonesia yaitu sebagai penyumbang utama pendapatan kas negara sehingga sangat mendorong investor untuk berinvestasi guna mendapatkan keuntungan yang sebesar-besarnya. (BEI, 2023)

Kesuksesan suatu perusahaan dapat dicapai dengan manajemen yang baik yaitu setiap manajemen perusahaan memiliki tujuan untuk memaksimalkan keuntungan baik yang bergerak dalam bidang perdagangan, perindustrian, maupun jasa. Oleh karena itu manajemen perlu menciptakan strategi agar tetap kompetitif, sehingga dapat terus beroperasi dan bertahan. Perusahaan harus memiliki produk yang dapat dijual dengan menggunakan sumber daya yang dimilikinya secara efektif kepada masyarakat agar dapat bertahan dan berkembang dalam bisnis. (Anggarsari & Aji, 2018)

Perusahaan sektor pertambangan terdapat 4 subsektor yaitu Batubara, Minyak & Gas Bumi, Logam Mineral Lainnya, dan Batu-batuan. Dalam penelitian ini penulis menggunakan 10 sampel perusahaan subsektor pertambangan logam mineral lainnya yang dimana merupakan bagian penting dari perekonomian Indonesia yang menyediakan sumber daya dan mendukung pertumbuhan ekonomi. Indonesia sebagai negara yang memiliki sumber daya alam yang melimpah yang menjadi salah satu penghasil komoditas tambang terbesar di dunia. (BEI, 2023)

Berikut gambar diagram data rata-rata perputaran modal kerja, penjualan dan laba bersih pada perusahaan subsektor pertambangan logam mineral yang tercatat di BEI tahun 2018-2022 :



Sumber: *Data duolah, 2023*

Gambar 1.1. Rata-Rata Perputaran Modal Kerja, Penjualan dan Laba Bersih

Berdasarkan gambar 1.1 menunjukkan bahwa data tersebut mengalami fluktuasi dari tahun ke tahun. Pada tahun 2019 mengalami peningkatan tertinggi dengan rata-rata perputaran modal kerja sebesar 9,2 kali. Selanjutnya pada tahun

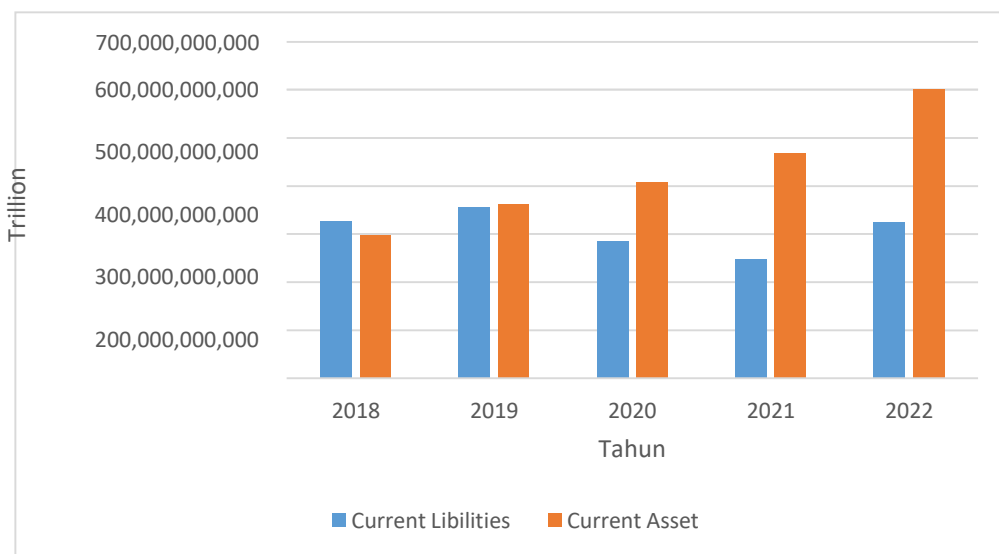
2022 mengalami peningkatan dengan rata-rata penjualan sebesar Rp. 640.405.665.156 sedangkan pada tahun 2019 mengalami penurunan dengan rata-rata laba bersih sebesar Rp. 27.219.401.429 akan tetapi tahun selanjutnya laba mengalami kenaikan. (BEI, 2023)

Seiring dengan terjadinya fluktuasi banyak perusahaan bangkrut karena situasi ini. Oleh karena itu, pengaruh perputaran modal kerja, pertumbuhan penjualan, profitabilitas dan likuiditas sangat penting untuk mengetahui nilai dan kondisi keuangan perusahaan saat ini, kemudian mengaitkannya dengan keadaan keuangan masa depan, dan untuk itu perlu dilakukan perencanaan dan kontrol. Manajemen keuangan yang baik, yang mengasumsikan bahwa setiap rupiah dana perusahaan yang termasuk dalam aset harus digunakan seefisien mungkin untuk keuntungan perusahaan. Semua produk yang dihasilkan dijual kepada pelanggan untuk mencapai tujuan perusahaan yaitu menghasilkan laba. Penjualan akan menjadi kegiatan penghasil pendapatan utama agar keuntungan perusahaan dapat dioptimalkan. Dalam penelitian ini menggunakan rasio profitabilitas yaitu *Return On Assets* (ROA). Semakin tinggi pengembalian aset, semakin tinggi pula jumlah laba bersih dari setiap rupiah yang termasuk dalam total aset. Sebaliknya, pengembalian aset yang rendah berarti jumlah laba bersih per rupiah yang termasuk dalam total aset juga rendah. (Anissa, 2019)

Jika pengaruh strategis perusahaan dipengaruhi oleh peningkatan penjualan yang dikaitkan dengan peningkatan pangsa pasar ditandai dengan pertumbuhan penjualan sehingga profitabilitas perusahaan juga akan meningkat. Jika anda memiliki modal kerja, anda bisa menjualnya. Oleh karena itu, penjualan

dan modal kerja merupakan faktor yang menghasilkan laba bagi suatu perusahaan, dan likuiditas merupakan faktor yang menentukan kemampuan suatu perusahaan dalam membayar kewajiban. (Wardhani, 2022)

Berikut gambar diagram data rata-rata *current asset* dan *current liabilities* pada perusahaan subsektor pertambangan dan logam mineral yang tercatat di BEI tahun 2018-2022:



Sumber : Data duolah, 2023

Gambar 1.2. Rata-Rata *Current Asset* dan *Current Liabilities*

Berdasarkan gambar 1.2 menunjukkan bahwa data *current asset* mengalami trend yang meningkat dari tahun ke tahun. Pada tahun 2022 mengalami peningkatan tertinggi dengan rata-rata sebesar Rp. 600.630.165.174. Sedangkan data *current liabilities* mengalami fluktuasi dari tahun ke tahun. Pada tahun 2021 mengalami penurunan dengan rata-rata penjualan sebesar Rp. 247.505.446.234. akan tetapi tahun selanjutnya penjualan mengalami kenaikan. (BEI, 2023)

Semakin besar likuiditas yang diperoleh, semakin besar modal kerja yang diperlukan, sebaliknya semakin kecil likuiditas yang diperoleh maka semakin kecil

pula modal kerja yang dibutuhkan. Dan semakin tinggi modal kerja perusahaan, maka semakin tinggi profitabilitas atau kemampuan perusahaan memperoleh laba. Modal kerja merupakan salah satu sumber daya yang penting dalam perusahaan. Karena semua aktivitas yang dilakukan perusahaan pasti membutuhkan dana untuk pembiayaan operasional sehari-hari dan pembiayaan investasi jangka panjang. Uang yang digunakan untuk melakukan kegiatan usaha sehari-hari disebut modal kerja. (Afriani, et.al, 2022)

Berdasarkan hasil penelitian sebelumnya yang dilakukan oleh Widiyanti & Bakar (2018) menyatakan bahwa perputaran modal kerja dan *Current Rasio* tidak berpengaruh terhadap Profitabilitas (ROA) pada perusahaan property dan real estate yang terdaftar di BEI. Selanjutnya, penelitian yang dilakukan oleh Rahmawati & Mahfudz (2018) menyatakan bahwa perputaran modal kerja dan *Current Rasio* berpengaruh terhadap ROA pada perusahaan subsektor pertambangan batubara yang terdaftar di Bursa Efek Indonesia. Terdapat penelitian lain yang dilakukan oleh Yuliani & Thamrin (2020) menyatakan bahwa perputaran modal kerja tidak berpengaruh terhadap ROA pada perusahaan makanan dan minuman yang terdaftar di Bursa Efek Indonesia. Lalu, penelitian yang dilakukan oleh Ayuningtyas & Prasetiono (2021) menyatakan bahwa *Current Rasio* tidak berpengaruh terhadap ROA pada perusahaan manufaktur di Inodnesia. Dan penelitian yang dilakukan oleh Andriani, et.al (2022) menyatakan bahwa Cash Conversion Cycle (CCC) tidak berpengaruh terhadap ROA dan total penjualan pada perusahaan manufaktur yang terdaftar di Bursa Efek Indonesia.

Berdasarkan uraian latar belakang diatas maka peneliti ingin melakukan penelitian guna mengetahui hasil yang sebenarnya terjadi dengan data yang relevan dengan judul **“Pengaruh Perputaran Modal Kerja dan Pertumbuhan Penjualan terhadap Profitabilitas dengan Likuiditas sebagai Variabel Moderating pada Perusahaan Sub Sektor Pertambangan Logam dan Mineral yang Terdaftar di BEI pada Periode tahun 2018-2022”**.

1.2. Rumusan Masalah

Berdasarkan latar belakang yang telah diuraikan sebelumnya, maka perumusan masalah pada penelitian ini yaitu :

1. Apakah ada pengaruh perputaran modal kerja dan pertumbuhan penjualan terhadap profitabilitas secara langsung dengan dimoderasi likuiditas pada perusahaan subsektor pertambangan logam dan mineral yang terdaftar di BEI tahun 2018-2022 ?
2. Apakah ada pengaruh perputaran modal kerja dan pertumbuhan penjualan terhadap profitabilitas secara tidak langsung dengan dimoderasi likuiditas pada perusahaan subsektor pertambangan logam dan mineral yang terdaftar di BEI tahun 2018-2022 ?

1.3. Tujuan Penelitian

Dari beberapa rumusan masalah yang sudah dibuat, sehingga tujuan yang ingin dicapai dalam penelitian ini adalah sebagai berikut :

1. Untuk menganalisis pengaruh perputaran modal kerja terhadap profitabilitas pada perusahaan subsektor pertambangan logam dan mineral yang terdaftar di BEI tahun 2018-2022.
2. Untuk menganalisis pengaruh Pertumbuhan Penjualan terhadap Profitabilitas pada perusahaan subsektor pertambangan logam dan mineral yang terdaftar di BEI tahun 2018-2022.
3. Untuk menganalisis pengaruh Likuiditas terhadap Profitabilitas pada perusahaan subsektor pertambangan logam dan mineral yang terdaftar di BEI tahun 2018-2022.
4. Untuk menganalisis pengaruh Likuiditas dengan memperkuat atau memperlemah perputaran modal kerja dan profitabilitas pada perusahaan subsektor pertambangan logam dan mineral yang terdaftar di BEI tahun 2018-2022.
5. Untuk menganalisis pengaruh Likuiditas dengan memperkuat atau memperlemah pertumbuhan penjualan dan profitabilitas pada perusahaan subsektor pertambangan logam dan mineral yang terdaftar di BEI tahun 2018-2022.

1.4. Manfaat Penelitian

1.4.1. Manfaat Teoritis

Penelitian ini bermanfaat sebagai sarana mengembangkan ilmu manajemen keuangan khususnya tentang Perputaran Modal Kerja dan Pertumbuhan Penjualan terhadap Profitabilitas dengan Likuiditas sebagai Variabel Moderating.

1.4.2. Manfaat Praktis

Hasil penelitian ini harapannya dapat menjadi pokok pertimbangan dan dasar pada saat mengambil keputusan investasi perusahaan mengenai perputaran modal kerja dan pertumbuhan melalui likuiditas terhadap profitabilitas dan dapat digunakan untuk meningkatkan referensi untuk penelitian lebih lanjut.

DAFTAR PUSTAKA

- Abdul Halim dan Bambang Supomo, Akuntansi Manajemen, Edisi 1: Salemba Empat, 2014, hal: 151
- Abeyrathna, S. P. G. M., & Priyadarshana, A. J. M. (2019). *Impact of Firm size on Profitability. International Journal of Scientific and Research Publications (IJSRP)*, 9(6), <https://doi.org/10.29322/ijsrp.9.06.2019>.
- Achmady, M., Andriana, I., & Thamrin, K. (2020). *The Analysis of Liquidity and Its Effect on Profitability, Sales and Working Capital Policy in Manufacturing Companies Listed on Indonesia Stock Exchange. Jurnal Manajemen Dan Bisnis Sriwijaya*, 18(4), 243–254. <https://doi.org/10.29259/jmbs.v18i4.12201>
- Adila, M. S. A. (2022). Pengaruh Perputaran Modal Kerja terhadap Profitabilitas pada perusahaan Property and Real estate yang terdaftar di LQ45 Periode 2014-2021. *Jurnal Mahasiswa Administrasi Publik Dan Administrasi Bisnis (JAPB)*, 5, 998–1010.
- Afriani, P., Novietta, L., & Habibie, A. (2022). Pengaruh Perputaran Modal Kerja, Likuiditas, Leverage Dan Perputaran Total Aset Terhadap Profitabilitas Dengan Ukuran Perusahaan Sebagai Variabel Moderating. *Jurnal Akuntansi, Manajemen Dan Ekonomi Digital*, 2, 1–13.
- Andriana, I., dkk (2019). *The Effect of Working Capital Ratio on Profitability of Manufacturing Companies in Indonesia*. 142(Seabc 2019), 472–474. <https://doi.org/10.2991/aebmr.k.200520.079>
- Anggarsari, L., & Aji, T. S. (2018). Pengaruh ukuran perusahaan, leverage, likuiditas, perputaran modal kerja dan pertumbuhan penjualan terhadap profitabilitas (sektor industri barang dan konsumsi yang terdaftar di bursa efek Indonesia periode 2013-2016). *Jurnal Ilmu Manajemen (JIM)*, 6(4), 542–549.
- Anissa, A. R. (2019). Pengaruh Perputaran Modal Kerja, Likuiditas dan Pertumbuhan Penjualan terhadap Profitabilitas. *Majalah Sainstekes*, 6(2), 125–145. <https://doi.org/10.33476/ms.v6i2.1197>
- Anwar, Mokhammad. (2019). Dasar-dasar Manajemen Keuangan Perusahaan. Edisi 1, Jakarta: PRENADAMEDIA GROUP.
- Apriyani, R. (2019). Pengaruh Profitabilitas dan Likuiditas Terhadap Nilai Perusahaan Dengan Ukuran Perusahaan Sebagai Variabel Moderating. *Jurnal Manajemen Bisnis*, 22(1), 1–11.

- Arshad, Zubair. (2013). Impact of Working Capital Management on Profitability A Case Of The Pakistan Cement Industry. *Interdisciplinary Journal Of Contemporary Research in Business*, Vol. 5 (2), p.384-390.
- Ayuningtyas, Gearin Sekar dan Prasetino. 2021. Pengaruh Working Capital Management Terhadap Profitabilitas Dengan Firm Size Sebagai Variabel Moderasi Dan Leverage, Current Ratio Serta Sales Growth Sebagai Variabel Kontrol (Pada Perusahaan Manufaktur yang Terdaftar di Bursa Efek Indonesia Periode 2015-2019). *Jurnal Volume 10 Nomor 3 Tahun 2021*.
- Bastanta, S., C. U., Fachrudin, Satriawan, B., Robin, & Khaddafi, M. (2021). *The Effect Of Leverage, Inventory Turnover, And Sales Growth On Profit Growth With Firm Size As Moderating Variables In Food And Beverage Companies Listed On The Indonesia Stock Exchange 2016 - 2021*. 5, 965–976.
- Brigham, F. E., dan J. F. Houston. 2018. *Dasar-dasar Manajemen Keuangan*. Edisi Sebelas. Salemba Empat. Jakarta.
- Dahuna, D. (2018). Pengaruh WCT, Likuiditas, Dan Leverage Terhadap Profitabilitas Dengan Size Sebagai Variabel Moderating. *STIE: Perbanas*, 4, 1–10.
- Dalci, I., Tanova, C., Ozyapici, H., & Bein, M. A. (2019). The moderating impact of firm size on the relationship between working capital management and profitability. *Prague Economic Papers*, 28(3),
- Djarwanto. (2011). *Pokok - pokok Analisis Laporan Keuangan edisi 2*. Yogyakarta: BPFE.
- Faridhatus Sholihah. (2020). Perputaran Modal Kerja terhadap Profitabilitas pada Perusahaan *Costumers good* yang terdaftar di Indeks Saham Syariah Indonesia selama tahun 2015-2018. *Wadiah*, 4(1), 41–60. <https://doi.org/10.30762/wadiah.v4i1.3077>.
- Fransisca, E., & Widjaja, I. (2019). Pengaruh Leverage, Likuiditas, Pertumbuhan Penjualan Dan Ukuran Perusahaan Terhadap Profitabilitas Perusahaan Manufaktur. *Jurnal Manajerial Dan Kewirausahaan*, 1(2), 199. <https://doi.org/10.24912/jmk.v1i2.5079>
- Gitau Muigai, R. (2017). The Moderating Effect of Firm Size on the Relationship Between Capital Structure and Financial Distress of Non-Financial Companies Listed in Kenya. *Journal of Finance and Accounting*, 5(4), 151.
- Gitman, J.L., dan Chad, Z. (2012). *Principle of Managerial Finance edisi 13*.

England: Pearson.

Ghozali, I. (2018). Aplikasi Analisis Multivariate dengan Program IBM SPSS 21. Edisi Kedelapan. Badan Penerbit Universitas Diponegoro. Semarang.

Handayani, Ririn. (2020). Metodologi Penelitian Sosial. Yogyakarta: Trussmedia Grafika

Hartono. (2018). Buku Konsep Analisa Laporan Keuangan dengan Pendekatan Rasio dan SPSS. Yogyakarta: Deepublish.

Hary. (2018). Analisis Laporan Keuangan. Yogyakarta: Center For Academic Publishing Services.

Indriyani, A., Paramita, P. D., & Ariesta, M. (2018). Pengaruh Perputaran Modal Kerja Dan Net Profit Margin (NPM) Terhadap Nilai Perusahaan Dengan Profitabilitas Sebagai Variabel Moderating Pada Perusahaan Farmasi Yang Terdaftar Di Bursa Efek Indonesia Periode 2012-2016. *Journal Of Accounting*, 1–11.

Julaika, M. (2022). Pengaruh working capital turnover terhadap profitabilitas dengan ukuran perusahaan sebagai variabel moderasi pada perusahaan industri property di bursa efek indonesia tahun 2017-2021. *E-Jurnal Universitas Jambi*.

Kasmir. (2019). Analisis Laporan Keuangan. Jakarta: Raja Grafindo Persada.

Lestari, L. P., Wahyuni, S., Dirgantari, N., & Santoso, S. E. B. (2021). Pengaruh Perputaran Modal Kerja, Ukuran Perusahaan, Pertumbuhan Penjualan, Likuiditas, Dan Struktur Modal Terhadap Profitabilitas (The Effect Of Working Capital Turnover, Company Size, Sales Growth, Liquidity, And Capital Structure On Profitability). *Jekma*, 2(1), 1–12.

Munawir, S. (2019). Analisis Laporan Keuangan edisi 4. Cetakan Kelima Belas. Yogyakarta: Liberty.

Nurdiana, D. (2018). Pengaruh Ukuran Perusahaan Dan Likuiditas Terhadap Profitabilitas. *MENARA Ilmu*, 12(6), 77–88.

Prabhas Syahrani, A., & Khuzaini. (2022). Pengaruh Perputaran Modal Kerja, Likuiditas dan Solvabilitas Terhadap Profitabilitas Dengan Ukuran Perusahaan Sebagai Variabel Moderasi. *Jurnal Ilmu Dan Riset Manajemen*, 11(4), 189–197.

Pradnyanita Sukmayanti, N. W., & Triaryati, N. (2018). Pengaruh Struktur Modal, Likuiditas Dan Ukuran Perusahaan Terhadap Profitabilitas Pada Perusahaan Property Dan Real Estate. *E-Jurnal Manajemen Universitas Udayana*, 8(1),

172.

- Rahman, S. ur, Iqbal, K., & Nadeem, A. (2019). Effect of Working Capital Management on Firm Performance: The Role of Ownership Structure. *Global Social Sciences Review*, IV(I), 75–83.
- Rahmawati, I., & Mahfudz, M. K. (2018). Analisis Pengaruh Perputaran Modal Kerja, Likuiditas, Struktur Modal, Sales Growth, Struktur Aktiva, Size Terhadap Profitabilitas. *Diponegoro Journal Of Management*, 7(4), 1–14.
- Riani, I., Kirmizi, & Nasir, A. (2019). Pengaruh Leverage, Likuiditas, Perputaran Total Aset, dan Perputaran Modal Kerja Terhadap Profitabilitas Dengan Ukuran Perusahaan Sebagai Variabel Moderating. *Jurnal Pekbis*, 11(3), 189–197.
- Riyanto, Bambang. (2018). Dasar-Dasar Pembelian Perusahaan. Yogyakarta: BPFE.
- Santosa, P. W. (2020). The moderating role of firm size on financial characteristics and islamic firm value at indonesian equity market. *Business:Theory and Practice*, 21(1), 391–401.
- Sari, D., & Brata, I. O. D. (2020). the Effect of Working Capital Turnover on Profitability (Empirical Study of Textile and Garment Companies Listed on the Indonesia Stock Exchange for the 2014-2018 Period). *Majalah Bisnis & IPTEK*, 13(1), 45–54.
- Setyawan, S., & Susilowaty, S. (2018). Analisis Pertumbuhan Penjualan Dan Perputaran Modal Kerja Terhadap Profitabilitas PT. Tiga Pilar Sejahtera Food, Tbk Tahun 2012-2016. *Akuntabilitas*, 11(1), 147–158. <https://doi.org/10.15408/akt.v11i1.7180>
- Sholihah, A., Ekonomi, F., & Bisnis, D. A. N. (2022). Pengaruh Struktur Modal , Ukuran Perusahaan , Perputaran Modal Kerja Dan Sebagai Variabel Moderasi (Studi kasus pada perusahaan yang terdaftar di Jakarta Islamic Index70 periode 2018-2021)
- Sianturi, Y., Munthe, I. L. S., & Manik, T. (2017). Pengaruh Perputaran Modal Kerja dan Net Profit Margin (NPM) Terhadap Nilai Perusahaan dengan Return On Assets (ROA) Sebagai Variabel Moderasi. 1–20.
- Simbolo, D., Rizaldi Saragih, dan Wirda Lilia. (2019). Pengaruh Current Ratio, Struktur Modal Dan Ukuran Perusahaan Terhadap Profitabilitas Pada Perusahaan Barang Komsumsi Yang Terdaftar Di Bursa Efek Indonesia Periode 2012-2015. 4, 5-10.
- Sugiyono. (2019). Metode Penelitian Kuantitatif, Kualitatif, Dan R&D. Bandung:

Alfabeta.

- Syafitri, A., & Junaeni, I. (2022). Pengaruh Likuiditas, Leverage, Pertumbuhan Penjualan, dan Perputaran Modal Kerja Terhadap Profitabilitas (Studi Kasus Pada Industri Consumer Goods Yang Terdaftar di Bursa Efek Indonesia Periode 2016-2020). *Moneter - Jurnal Akuntansi Dan Keuangan*, 9(2), 75–83. <https://doi.org/10.31294/moneter.v9i2.12666>
- Wahyuliza, S., & Dewita, N. (2018). Pengaruh Likuiditas, Solvabilitas Dan Perputaran Modal Kerja Terhadap Profitabilitas Pada Perusahaan Manufaktur Yang Terdaftar Di Bursa Efek Indonesia. *Jurnal Benefita*, 3(2), 219.
- Wardhani, H. K. (2022). Analisis Pengaruh Likuiditas , Pertumbuhan Penjualan , Leverage, Total Asset Turnover (Tato) Dengan Ukuran Perusahaan Sebagai Variabel Moderasi Terhadap Profitabilitas Perusahaan (Studi Kasus pada Perusahaan Manufaktur yang Terdaftardi BEI pada Tahun 2017-2020. *Accounting and Finance*, 1–9.
- Widiyanti, Marlina, & Bakar, Samadi. (2018). Pengaruh Working Capital Turnover, Cash Turnover, Inventory Turnover dan Current Ratio Terhadap Profitabilitas (ROA) Perusahaan Property dan Real Estate yang Terdaftar di BEI. *Jurnal Manajmen Dan Bisnis (Jembatan) Universitas Sriwijaya*, 12(2)
- Widiyanti, Marlina (2019). Pengaruh Net Profit Margin, Return On Assets Dan Debt To Equity Ratio Terhadap Pertumbuhan Laba Pada Perusahaan LQ-45. *Jurnal Riset Akuntansi Dan Keuangan*, 7(3), 545–554.
- Yuliani, et.al. (2021). Moderating effect of business environment to working capital and profitability in Indonesia. *Contaduria y Administracion*, 66(2), 1–21. <https://doi.org/10.22201/fca.24488410e.2021.2480>.
- Yuliani, & Reza, G. (2018). Pengaruh Working Capital Turn Over , Current Ratio Dan Debt To Equity Ratio Terhadap Return on Asset Pada Subsektor Pertambangan Batubara. *Jurnal Manajmen Dan Bisnis (Jembatan) Universitas Sriwijaya*, 11(2).