

SKRIPSI

**KARAKTERISTIK SOSIODEMOGRAFI PASIEN
KANKER PAYUDARA STADIUM LANJUT DI RSUP
DR. MOHAMMAD HOESIN PALEMBANG**



**ALYA TRIYUNIA
04011382025215**

**FAKULTAS KEDOKTERAN
UNIVERSITAS SRIWIJAYA
2023**

SKRIPSI

KARAKTERISTIK SOSIODEMOGRAFI PASIEN KANKER PAYUDARA STADIUM LANJUT DI RSUP DR. MOHAMMAD HOESIN PALEMBANG

Diajukan untuk memenuhi salah satu syarat memperoleh gelar

Sarjana Kedokteran (S. Ked)



ALYA TRIYUNIA

04011382025215

**FAKULTAS KEDOKTERAN
UNIVERSITAS SRIWIJAYA**

2023

HALAMAN PENGESAHAN

**KARAKTERISTIK SOSIODEMOGRAFI PASIEN KANKER PAYUDARA
STADIUM LANJUT DI RSUP DR. MOHAMMAD HOESIN PALEMBANG**

SKRIPSI

Diajukan untuk memenuhi salah satu syarat guna memperoleh gelar sarjana

Kedokteran

Oleh:

Alya Triyunia

04011382025215

Palembang, 04 Desember 2023

Fakultas Kedokteran Universitas Sriwijaya

Pembimbing I

dr. Mulawan Umar, Sp.B(K)Onk

NIP. 197309132006041004

Pembimbing II

dr. Evi Lusiana, M.Biomed

NIP. 198607112015042004

Penguji I

dr. Nur Oodir, Sp.B(K)Onk

NIP. 197202052002121003

Penguji II

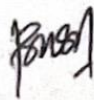
dr. Rizki Andini Nawawi, M.Biomed

NIP. 199312262022032012

Mengetahui,

Ketua Program Studi

Pendidikan Dokter





Dr. Susilawati, M. Kes

NIP. 197802272010122001

Mengetahui,

Wakil Dekan I



Dr. dr. Irfannuddin, SpKO, M.Pd. Ked

NIP. 197306131999031001

HALAMAN PERSETUJUAN

Karya tulis ilmiah berupa Laporan Akhir Skripsi ini dengan judul “Karakteristik Sosiodemografi Pasien Kanker Payudara Stadium Lanjut Di RSUP Dr. Mohammad Hoesin Palembang” telah dipertahankan di hadapam Tim Penguji Karya Tulis Ilmiah Program Studi Pendidikan Dokter Fakultas Kedokteran Universitas Sriwijaya pada tanggal 04 Desember 2023.

Palembang,

Tim Penguji Karya Ilmiah berupa Laporan Akhir Skripsi

Pembimbing I

dr. Mulawan Umar, Sp.B(K)Onk

NIP. 197309132006041004

Pembimbing II

dr. Evi Lusiana, M.Biomed

NIP. 198607112015042004

Penguji I

dr. Nur Oodir, Sp.B(K)Onk

NIP. 197202052002121003

Penguji II


dr. Rizki Andini Nawawi, M.Biomed

NIP. 199312262022032012

Mengetahui,

Ketua Program Studi

Pendidikan Dokter





Dr. Susilawati, M. Kes

NIP. 197802272010122001

Mengetahui,

Wakil Dekan I



Dr. dr. Irfannuddin, SpKO., M.Pd. Ked

NIP. 197306131999031001

HALAMAN PERNYATAAN INTEGRITAS

Yang bertanda tangan dibawah ini :

Nama : Alya Triyunia

NIM : 04011382025215

Judul Skripsi : Karakteristik Sosiodemografi Pasien Kanker Payudara Stadium Lanjut Di RSUP Dr. Mohammad Hoesin Palembang.

Menyatakan bahwa Skripsi saya merupakan hasil karya saya sendiri didampingi tim pembimbing dan bukan hasil penjiplakan/*plagiat*. Apabila ditemukan unsur penjiplakan/*plagiat* dalam Skripsi ini, maka saya bersedia menerima sanksi akademik dari Universitas Sriwijaya sesuai aturan yang berlaku.

Demikian pernyataan ini saya buat dalam keadaan sadar dan tanpa paksaan dari siapapun.

Palembang, 4 Desember 2023

Yang Membuat Pernyataan,



(Alya Triyunia)

KATA PENGANTAR

Puji dan syukur penulis panjatkan kepada Allah SWT atas segala rahmat dan karunia-Nya, sehingga skripsi berjudul “Karakteristik Sosiodemografi Pasien Kanker Payudara Stadium Lanjut di RSUP Dr. Mohammad Hoesin Palembang” dapat diselesaikan dengan baik dan tepat waktu. Penulisan skripsi ini merupakan salah satu syarat memperoleh gelar sarjana Kedokteran (S.Ked) pada Program Pendidikan Dokter Umum di Fakultas Universitas Sriwijaya Palembang

Ucapan terima kasih penulis berikan kepada :

1. Keluarga yang saya kasihi, kedua orang tua saya, Ir.H. Nito Maphilindo, MM dan Dra. Hj. Oesnayanti Oesman, kakak saya, Nina Novaliana dan Muhammad Rizky Dwinanda dan nenek saya Hj. Nazli
2. dr. Mulawan Umar, Sp.B(K)Onk selaku Pembimbing I
3. dr. Evi Lusiana, M.Biomed selaku Pembimbing II
4. dr. Nur Qodir, Sp.B(K)Onk selaku Penguji I
5. dr. Rizki Andini Nawawi, M.Biomed selaku penguji II

penulis menyadari atas segala kekurangan skripsi ini, sehingga segala kritik dan saran yang membangun untuk kesempurnaan skripsi ini sangat diharapkan. Akhir kata, semoga penelitian ini kedepannya dapat memberikan manfaat dan memperluas pengetahuan bagi kita semua.

Palembang, 4 Desember 2023



Alya Triyunia

KARAKTERISTIK SOSIODEMOGRAFI PASIEN KANKER PAYUDARA STADIUM LANJUT DI RSUP DR. MOHAMMAD HOESIN PALEMBANG

Oleh

Alya Triyunia

04011382025215

ABSTRAK

Kanker payudara adalah suatu penyakit dimana sel – sel di dalam payudara tumbuh diluar kendali, dan dapat menyebar juga keluar payudara melalui pembuluh darah dan pembuluh getah bening. Apabila kanker payudara itu menyebar ke bagian lain dari tubuh seseorang, maka kanker telah bermetastasis. Kanker payudara paling sering di diagnosis pada wanita di negara maju dan berkembang setiap tahunnya 29% wanita di diagnosa penyakit tersebut. Karakteristik sosiodemografi dan riwayat paparan hormon mempengaruhi insiden dan karakteristik tumor pada kanker payudara. Penelitian ini ditujukan untuk mengetahui distribusi frekuensi karakteristik sosiodemografi. Penelitian ini menerapkan penelitian deskriptif dengan pengambilan sampel secara teknik *consecutive sampling*. Penelitian ini dilakukan pada periode September 2023 – November 2023 yang telah memenuhi kriteria inklusi dan eksklusi dengan didapatkan 113 orang. Data yang dikumpulkan berupa karakteristik demografi yaitu usia, tingkat pendidikan, status pernikahan, pekerjaan, tempat tinggal, pendapatan, dan stadium lanjut. Data disajikan secara deskriptif. Pada penelitian ini, didapatkan mayoritas pasien (69%) berada dalam rentang usia 40-60 tahun, dengan usia rata-rata 48 tahun. Pendapatan sebagian besar pasien berada di bawah Upah Minimum Regional (UMR) dan semuanya memiliki jaminan kesehatan BPJS. Pendidikan rendah dominan, dengan 76,2% subjek penelitian memiliki pendidikan SMA. Sebagian besar pasien (99,1%) sudah menikah, dengan ibu rumah tangga menjadi pekerjaan utama bagi 67,3% dari mereka. Mayoritas tinggal di luar kota Palembang (65,5%), terutama di Kabupaten Banyuasin (10,6%). Secara klinis, sebagian besar pasien (77,9%) berada pada Stadium III, dengan metastasis yang paling umum terjadi di tulang (36%). Ke depannya, penelitian lebih lanjut untuk dianjurkan menganalisis hubungan faktor risiko yang dapat memengaruhi keterlambatan diagnosis pada kasus kanker payudara.

Kata Kunci : Kanker Payudara, Distribusi Frekuensi, Karakteristik Sosiodemografi

**SOCIODEMOGRAPHIC CHARACTERISTICS OF ADVANCED STAGE
BREAST CANCER PATIENTS AT DR. MOHAMMAD HOESIN GENERAL
HOSPITAL PALEMBANG**

By

Alya Triyunia

04011382025215

ABSTRACT

Breast cancer is a disease in which cells inside the breast grow out of control, and can also spread out through blood vessels and lymph node. When the breast cancer spreads to other parts of the body It is called metastase. It is the most commonly diagnosed breast cancer in women of developed and developing countrier every year 29% of women are diagnosed with the disease. Sociodemographic characteristics and hormonal exposure history affect the incidence and tumors characteristic in breast cancer. This study aimed to in breast cancer patientst understand the frequency distribution of sociodemographic characteristics. This study used descriptive research with the use of consecutive sampling technique. This study was conducted from September 2023 to November 2023, in which 113 subjects / patients had met the inclusion and exclusion criteria. The data collected are demographic characteristics, such as age, education level, married status, employment, residence, income, and advanced stage. Data were presented descriptively. A majority of patients (69%) were aged 40–60 years, with an average age of 48. The income of most patients (113 patients) is below the Regional Minimum Wage (UMR) and all have BPJS health insurance coverage. Low education is dominant, with 76.2% of research subjects having high school education. Most of the patients (99.1%) were married, with housewives being the main occupation for 67.3% of them. The majority of patients live outside Palembang (65.5%), mainly in Banyuasin Regency (10.6%). Clinically, most patients (77.9%) are in stage III, with metastasis most commonly in the bone (36%). In the future, further research is recommended to analyze risk factor relationships that can affect late diagnosis in breast cancer cases.

Keywords : *Breast Cancer, Distribution Frequency, Sosiodemographic Characteristics*

RINGKASAN

KARAKTERISTIK SOSIODEMOGRAFI PASIEN KANKER PAYUDARA STADIUM LANJUT DI RSUP DR. MOHAMMAD HOESIN

Karya tulis ilmiah berupa skripsi, 04 Desember 2023

Alya Triyunia : Dibimbing oleh dr. Mulawan Umar, Sp.B(K)Onk dan dr. Evi Lusiana, M.Biomed.

Program Studi Pendidikan Dokter Umum, Fakultas Kedokteran Universitas Sriwijaya

xv + 66 halaman + 7 lampiran

Kanker payudara adalah suatu penyakit dimana sel – sel di dalam payudara tumbuh diluar kendali, dan dapat menyebar juga keluar payudara melalui pembuluh darah dan pembuluh getah bening. Apabila kanker payudara itu menyebar ke bagian lain dari tubuh seseorang, maka kanker telah bermetastasis. Penelitian ini dilakukan untuk mengetahui distribusi frekuensi karakteristik sosiodemografi pasien kanker payudara stadium lanjut di RSUP dr. Mohammad Hoesin Palembang. Desain penelitian ini adalah deskriptif dengan Teknik pengambilan sampel menggunakan *consecutive sampling*. Data ini diolah menggunakan SPSS versi 28.

Pada penelitian ini, pengambilan sampel sebanyak 113 pasien, mayoritas pasien (69%) berada dalam rentang usia 40-60 tahun, dengan usia rata-rata 48 tahun. Pendapatan sebagian besar pasien berada di bawah Upah Minimum Regional (UMR) dan semuanya memiliki jaminan kesehatan BPJS. Pendidikan rendah dominan, dengan 76,2% subjek penelitian memiliki pendidikan SMA. Sebagian besar pasien (99,1%) sudah menikah, dengan ibu rumah tangga menjadi pekerjaan utama bagi 67,3% dari mereka. Mayoritas tinggal di luar kota Palembang (65,5%), terutama di Kabupaten Banyuasin (10,6%). Secara klinis, sebagian besar pasien (77,9%) berada pada Stadium III, dengan metastasis yang paling umum terjadi di tulang (36%). Ke depannya, penelitian lebih lanjut untuk dianjurkan menganalisis hubungan faktor risiko yang dapat memengaruhi keterlambatan diagnosis pada kasus kanker payudara.

Kata kunci : Kanker Payudara, Distribusi Frekuensi, Karakteristik Sosiodemografi

SUMMARY

SOCIODEMOGRAPHIC CHARACTERISTICS OF ADVANCED STAGE BREAST CANCER PATIENTS AT DR. MOHAMMAD HOESIN GENERAL HOSPITAL PALEMBANG

Scientific papers in form of script, 4th December 2023

Alya Triyunia: Supervised by dr. Mulawan Umar, Sp.B(K)Onk and dr. Evi Lusiana, M.Biomed

Study Program of Medical Education, Faculty of Medicine, University Sriwijaya

xv + 66 pages + 7 attachment

Breast cancer is a disease in which cells inside the breast grow out of control, and can also spread out through blood vessels and lymph node. When the breast cancer spreads to other parts of the body It is called metastasis. This research was conducted to determine the frequency distribution of sociodemographic characteristics of advanced breast cancer patients at RSUP dr. Mohammad Hoesin Palembang. The design of this research is descriptive with a sampling technique using consecutive sampling. This data was processed using SPSS version 28.

In this research, sampling of 113 patients, a majority of patients (69%) were aged 40–60 years, with an average age of 48. The income of most patients (113 patients) is below the Regional Minimum Wage (UMR) and all have BPJS health insurance coverage. Low education is dominant, with 76.2% of research subjects having high school education. Most of the patients (99.1%) were married, with housewives being the main occupation for 67.3% of them. The majority of patients live outside Palembang (65.5%), mainly in Banyuasin Regency (10.6%). Clinically, most patients (77.9%) are in stage III, with metastasis most commonly in the bone (36%). In the future, further research is recommended to analyze risk factor relationships that can affect late diagnosis in breast cancer cases.

Keywords : *Breast Cancer, Distribution Frequency, Sociodemographic Characteristics*

DAFTAR ISI

HALAMAN PENGESAHAN	ii
HALAMAN PERSETUJUAN	ii
HALAMAN PERNYATAAN INTEGRITAS	iv
KATA PENGANTAR	v
ABSTRAK	vi
ABSTRACT	vii
RINGKASAN	viii
SUMMARY	ix
DAFTAR ISI	x
DAFTAR TABEL	xiii
DAFTAR LAMPIRAN	xiv
DAFTAR SINGKATAN	xv
BAB I PENDAHULUAN	1
1.1 Latar Belakang	1
1.2 Rumusan Masalah	2
1.3 Tujuan Penelitian.....	2
1.4 Tujuan Umum	2
1.4.1 Tujuan Khusus.....	2
1.5 Manfaat Penelitian.....	3
1.5.1 Manfaat Teoritis	3
1.5.2 Manfaat Kebijakan.....	3
1.5.3 Manfaat Bagi Masyarakat	3
BAB II TINJAUAN PUSTAKA	Error! Bookmark not defined.
2.1 Sosiodemografi	Error! Bookmark not defined.
2.1.1 Pengertian Sosiodemografi	Error! Bookmark not defined.

2.1.2	Karakteristik Sosiodemografi.....	Error! Bookmark not defined.
2.2	Kanker Payudara	Error! Bookmark not defined.
2.2.1	Definisi Kanker Payudara	Error! Bookmark not defined.
2.2.2	Epidemiologi	Error! Bookmark not defined.
2.2.3	Faktor Risiko	Error! Bookmark not defined.
2.2.4	Klasifikasi Kanker Payudara	Error! Bookmark not defined.
2.2.5	Stadium	Error! Bookmark not defined.
2.2.6	Diagnosis.....	Error! Bookmark not defined.
2.2.7	Prognosis	Error! Bookmark not defined.
2.2.8	Pencegahan.....	Error! Bookmark not defined.
2.2.9	Kerangka Teori.....	Error! Bookmark not defined.
BAB III METODE PENELITIAN		Error! Bookmark not defined.
3.1	Jenis Penelitian.....	Error! Bookmark not defined.
3.2	Waktu dan Tempat Penelitian	Error! Bookmark not defined.
3.3	Populasi dan Sampel.....	Error! Bookmark not defined.
3.3.1	Populasi	Error! Bookmark not defined.
3.3.2	Sampel.....	Error! Bookmark not defined.
3.4	Variabel Penelitian	Error! Bookmark not defined.
3.5	Definisi Operasional.....	Error! Bookmark not defined.
3.6	Cara Pengumpulan Data	Error! Bookmark not defined.
3.7	Cara Pengolahan dan Analisis Data	Error! Bookmark not defined.
BAB IV HASIL DAN PEMBAHASAN.....		Error! Bookmark not defined.
4.1	Hasil.....	Error! Bookmark not defined.
4.1.1	Distribusi Frekuensi Subjek Penelitian Berdasarkan Usia.....	Error! Bookmark not defined.
4.1.2	Distribusi Frekuensi Subjek Penelitian Berdasarkan Tingkat Pendidikan.....	Error! Bookmark not defined.
4.1.3	Distribusi Frekuensi Subjek Penelitian Berdasarkan Status Pernikahan.....	Error! Bookmark not defined.

4.1.4	Distribusi Frekuensi Subjek Penelitian Berdasarkan Pekerjaan	Error! Bookmark not defined.
4.1.5	Distribusi Frekuensi Subjek Penelitian Berdasarkan Tempat Tinggal	Error! Bookmark not defined.
4.1.6	Distribusi Frekuensi Subjek Penelitian Berdasarkan Pendapatan	Error! Bookmark not defined.
4.1.7	Distribusi Frekuensi Subjek Penelitian Berdasarkan Stadium	Error! Bookmark not defined.
4.2	Pembahasan.....	Error! Bookmark not defined.
BAB V	KESIMPULAN DAN SARAN	Error! Bookmark not defined.
5.1	Kesimpulan	Error! Bookmark not defined.
5.2	Saran	Error! Bookmark not defined.
	DAFTAR PUSTAKA	37
	LAMPIRAN	Error! Bookmark not defined.
	BIODATA	Error! Bookmark not defined.

DAFTAR TABEL

Tabel 2.1 Kategori Usia berdasarkan Nirryana (2018) **Error! Bookmark not defined.**

Tabel 2.2 Subtype kanker payudara berdasarkan morfologi **Error! Bookmark not defined.**

Tabel 2.3 Stadium Kanker Payudara **Error! Bookmark not defined.**

DAFTAR LAMPIRAN

- Lampiran 1. Formulir Persetujuan (Informed Consent) **Error! Bookmark not defined.**
- Lampiran 2. Formulir Penelitian **Error! Bookmark not defined.**
- Lampiran 3. Hasil Pengolahan Data Output SPSS **Error! Bookmark not defined.**
- Lampiran 4. Sertifikat Etik **Error! Bookmark not defined.**
- Lampiran 5. Surat Izin Penelitian **Error! Bookmark not defined.**
- Lampiran 6. Surat Selesai Penelitian **Error! Bookmark not defined.**
- Lampiran 7. Dokumentasi Penelitian..... **Error! Bookmark not defined.**

DAFTAR SINGKATAN

CDC : *Centers for Disease Control and Prevention*

BRCA1 : *Breast Cancer Associated Gene 1*

BRCA 2 : *Breast Cancer Associated Gene 2*

DCIS : *Ductal Carcinoma in Situ*

ER : *Estrogen Receptor*

GLOBOCAN : *Global Burden of Cancer*

HER2 : *Human Epidermal Growth Factor Receptor*

IBC : *Inflammatory breast cancer*

IDC : *Invasive Ductal Carcinoma*

ILC : *Invasive Lobular Carcinoma*

LCIS : *Lobular Carcinoma in Situ*

MRI : *Magnetic Resonance Imaging*

PR : *Progesterone Receptor*

SPSS : *Statistical Package for Social Science*

TNBC : *Triple Negative Breast Cancer*

WHO : *World Health Organisation*

BAB I

PENDAHULUAN

1.1 Latar Belakang

Perkembangan tumor yang tidak normal pada jaringan payudara dikenal sebagai kanker payudara, sebagian besar kasus kanker payudara dimulai dari kelenjar susu (lobulus) atau saluran (ductus).¹ Tumor tersebut memiliki potensi untuk tersebar ke bagian tubuh lain, yang dikenal sebagai metastase. Organisasi Kesehatan Dunia atau *World Health Organization* (WHO) memperkirakan 2,3 juta wanita diseluruh dunia menerima diagnosis kanker payudara pada tahun 2020, yang menyebabkan 685.000 kematian.² Selanjutnya, menurut Global Burden of Cancer (Globocan), antara tahun 2010 dan 2019 tingkat kejadian kanker payudara mengalami peningkatan sebesar 0,5% setiap tahun.²

Di sisi lain, antara 2002 dan 2011, angka kematian akibat kanker payudara menurun drastic, dengan tingkat penurunan sebesar 1,9% per tahun dan secara total angka kematian turun sebanyak 48% dari tahun 1898 – 2020 terjadinya penurunan angka kematian tersebut dikarenakan meningkatnya tingkat kesadaran penderita pada stadium awal.² Pada tahun 2020 di Indonesia, kanker payudara menempati posisi puncak sebagai kanker dengan insidensi tertinggi, mencapai 16,7% dari seluruh kasus kanker baik pada pria maupun wanita. Lebih khusus lagi, pada wanita persentasenya mencapai 30,8%. Meskipun demikian, kanker payudara menempati peringkat kedua dalam tingkat kematian setelah kanker paru-paru, dengan persentase kematian 9,6%. Jumlah kematian diagnose kanker payudara ditahun tersebut mencapai 22.430.³

Angka kejadian kanker payudara dilaporkan oleh *Global Burden of Cancer* (Globocan) pada tahun 2020, pada kanker payudara stadium I sebesar 13,4%, stadium II 33,39%, stadium III 17,9%, stadium IV 7,2%.² Sedangkan angka kejadian di Indonesia pada stadium I 3,4%, stadium II 33%, stadium III 43,2% dan stadium IV 2,9%.⁴ Menurut Peneliti pada tahun 2020, pasien kanker payudara pada tahun 2020 di Rumah Sakit Dr. Mohammad Hoesin Palembang ialah sebesar stadium 1 sebesar 0%, stadium II 16,5%, stadium III 57,8, dan stadium IV 19,6%.

Pada penelitian sariana pada tahun 2020, didapatkan bahwa banyak wanita tidak melakukan pemeriksaan payudara sendiri sebesar 53,7% dengan keterpaparan informasi dan 100% dengan tanpa keterpaparan informasi, maka dapat disimpulkan bahwa pengetahuan sangat penting dengan perilaku SADARI, hal inilah yang menyebabkan banyak wanita mengalami keterlambatan diagnosis kanker payudara karena banyak wanita yang memiliki keterbatasan gejala dan tanda kanker payudara.⁵ Penelitian ini terkait pengetahuan umum mengenai pasien kanker payudara stadium lanjut berdasarkan aspek sosiodemografi. Hal ini berkaitan dengan tinjauan data rekam medis RSUP Dr. Mohammad Hoesin Palembang yang menunjukkan relatif tingginya proporsi pasien yang mengidap kanker payudara stadium lanjut. Oleh karena itu, tujuan penelitian ini adalah untuk mengetahui distribusi frekuensi karakteristik sosiodemografi pada pasien kanker payudara stadium lanjut di RSUP. Dr. Mohammad Hoesin Palembang.

1.2 Rumusan Masalah

Bagaimana karakteristik sosiodemografi pada wanita penderita kanker payudara stadium lanjut di RSUP Dr. Mohammad Hoesin Palembang?

1.3 Tujuan Penelitian

1.4 Tujuan Umum

Mengetahui karakteristik sosiodemografi pada wanita penderita kanker payudara stadium lanjut di RSUP Dr. Mohammad Hoesin Palembang

1.4.1 Tujuan Khusus

1. Menentukan rentang usia pasien kanker payudara stadium lanjut di RSUP Dr. Mohammad Hoesin Palembang yang menderita kanker payudara stadium lanjut.
2. Menentukan pola pendapatan pasien yang mengalami kanker payudara stadium lanjut di RSUP Dr. Mohammad Hoesin Palembang.
3. Menilai tingkat Pendidikan pasien yang mengalami kanker payudara stadium lanjut di RSUP Dr. Mohammad Hoesin Palembang.
4. Menentukan sebaran status pernikahan pada pasien kanker payudara stadium lanjut di RSUP Dr. Mohammad Hoesin Palembang.

5. Mengidentifikasi distribusi pekerjaan pasien kanker payudara stadium lanjut di RSUP Dr. Mohammad Hoesin Palembang.
6. Menentukan pola tempat tinggal pada pasien kanker payudara stadium lanjut berada di RSUP Dr. Mohammad Hoesin Palembang.
7. Menentukan pola jaminan kesehatan pada pasien yang mengalami kanker payudara stadium lanjut di RSUP Dr. Mohammad Hoesin Palembang.

1.5 Manfaat Penelitian

1.5.1 Manfaat Teoritis

1. Mengetahui distribusi frekuensi karakteristik sosiodemografi pada wanita kanker payudara stadium lanjut di RSUP Dr. Mohammad Hoesin Palembang
2. Studi penelitian ini berkontribusi sebagai bentuk kontribusi dalam memajukan pengetahuan kesehatan, khususnya didalam bidang onkologi.

1.5.2 Manfaat Kebijakan

Studi penelitian ini harapannya akan memberikan informasi terkait profil sosiodemografi pada wanita yang terdiagnosis kanker payudara stadium lanjut di RSUP. Dr. Mohammad Hoesin Palembang. Harapannya ini bisa menjadi landasan dasar bagi Dinas Kesehatan Provinsi Sumater Selatan untuk melakukan penyuluhan guna mendorong upaya pencegahan dan deteksi dini kanker payudara, serta mengatasi tingginya angka kejadian kanker payudara.

1.5.3 Manfaat Bagi Masyarakat

Harapannya, temuan penelitian ini akan meningkatkan pemahama masyarakat umum terkait faktor – faktor yang berkontribusi pada keterlambatan diagnose kanker payudara stadium lanjut. Penelitian ini juga diharapkan agar dapat mengawasi pentingnya deteksi dini kanker payudara, sehingga masyarakat dapat lebih proaktif dalam upaya pencegahan dan pengobatan lebih efektif.

DAFTAR PUSTAKA

1. American Cancer Society I. Breast Cancer: Facts & Figures 2022-2024. 2022;
2. Giaquinto AN, Sung H, Miller KD, Kramer JL, Newman LA, Minihan A, et al. Breast Cancer Statistics, 2022. *CA Cancer J Clin.* 2022 Nov;72(6):524–41.
3. Estimated Cancer Incidence, Mortality and Prevalence Worldwide in 2020. Indonesia; 2021 Mar.
4. Widiana IK, Irawan H. Clinical and Subtypes of Breast Cancer in Indonesia. *Asian Pasific Journal of Cancer Care.* 2020;5(4).
5. Sarina S, Thaha RM, Nasir S. Faktor yang Berhubungan dengan Perilaku Sadari Sebagai Deteksi Dini Kanker Payudara pada Mahasiswi FKM Unhas. *Hasanuddin Journal of Public Health.* 2020 Feb 25;1(1):61–70.
6. Hartina, Mustafa, Khair U. Pengaruh Sosiodemografi Dan Literasi Keuangan Terhadap Keputusan Investasi Pada Generasi Milenial. *Jurnal Ekonomi & Manajemen Universitas Muslim Maros.* 2022;4(2).
7. Jovial Noli F, Jufri Sumampouw O, Tamardy Ratag B. Usia, Masa Kerja dan Keluhan Nyeri Punggung Bawah Pada Buruh Pabrik Tahu. *Journal of Public Health and Community Medicine.* 2021;2(1).
8. Apriyanti NK. Karakteristik Sosiodemografi, Paparan Hormon, dan Tumor Pada Pasien Kanker Payudara Di RSUP Sanglah, Denpasar (Kasus September - November 2016). *Jurnal Medika Udayana.* 2020;9(12).
9. Wahab R, Cintya Tanaji T, Istriana E, Oktaviano O, Chairani Marpaung L, Nathalio R. AMMA : Jurnal Pengabdian Masyarakat Penyuluhan Deteksi Dini Kanker Payudara pada Wanita Usia Produktif. Januari. 2023;1(12).
10. Chen HL, Zhou MQ, Tian W, Meng KX, He HF. Effect of age on breast cancer patient prognoses: A population-based study using the SEER 18 database. *PLoS One.* 2016 Oct 1;11(10).
11. Nurkholis. Pendidikan Dalam Upaya Memajukan Teknologi. *Jurnal Kependidikan.* 2013;1(1).

12. Dyanti GA, Suariyani NL. Faktor-faktor keterlambatan penderita kanker payudara dalam melakukan pemeriksaan awal ke pelayanan kesehatan. *Jurnal Kesehatan Masyarakat*. 2016 Sep 11;11(2).
13. Atabik A, Mudhiiah K. Pernikahan dan hikmahnya perspektif hukum islam. Kudus; 2014.
14. Jariah NA, Kurniasari L. Hubungan Antara Status Pernikahan dan Penggunaan Kontrasepsi dengan Kejadian Kanker Payudara. Vol. 2, *Borneo Student Research*.
15. Fitoni H. Faktor Risiko Kanker Payudara di RSUD Dr. Soedarso Pontianak. Universitas Tanjungpura Pontianak. 2012;
16. Meisartika R, Safrianto Y, Kunci K, Kepemimpinan G, Kerja K. Karakteristik Gaya Kepimpinan Terhadap Kinerja Kerja Pegawai Kantor Camat Meureubo Kabupaten Aceh Barat. *Universitas Teuku Umar*. 2021;4(2).
17. Masruroh, Cahyaningrum. Hubungan pekerjaan dengan pengetahuan wanita usia subur tentang deteksi dini kanker serviks melalui IVA di wilayah puskesmas bergas. *Universitas Ngudi Waluyo*. 2018;
18. Febry Caesariyanto Safar, Adi Rizka, Khairunnisa. Hubungan Jarak Tempat Tinggal & Pendapatan Penderita Kanker Payudara Terhadap Kepatuhan Menjalani Kemoterapi di Rumah Sakit Umum Cut Meutia Kabupaten Aceh Utara. *Jurnal Multidisiplin Madani*. 2022 Jun 28;2(6):2863–78.
19. *Jaminan Kesehatan Nasional (JKN)*. Jakarta; 2016.
20. Nadira CS, Rizka A, Humaira Z. Faktor Keterlambatan Pada Pasien Kanker Payudara Yang Berobat Di Rsumc Aceh Utara Tahun 2020 - 2021. *Jurnal Ilmiah Manusia dan Kesehatan*. 2023;6(1).
21. Saputra Liambo I, Frisitionady A. Review: Patofisiologi, Epidemiologi, dan Lini Sel Kanker Payudara. *Pharmauho: Jurnal Farmasi, Sains dan Kesehatan*. 2022;8(1).
22. Winters S, Martin C, Murphy D, Shokar NK. Breast Cancer Epidemiology, Prevention, and Screening. In: *Progress in Molecular Biology and Translational Science*. Elsevier B.V.; 2017. p. 1–32.
23. Momenimovahed Z, Salehiniya H. Epidemiological characteristics of and risk factors for breast cancer in the world. Vol. 11, *Breast Cancer: Targets and Therapy*. Dove Medical Press Ltd.; 2019. p. 151–64.
24. Suyatno, Pasaribu T Emir. *Bedah Onkologi : Diagnostik Dan Terapi*. Jakarta: CV Sagung Seto; 2010.

25. Hansen TS, Khan M, Cassaro S. Breast Ductal Carcinoma in Situ. Statpearls. 2023.
26. Teichgraeber DC, Guirguis MS, Whitman GJ. Breast cancer staging: Updates in the AJCC cancer staging manual, 8th edition, and current challenges for radiologists, from the AJR special series on cancer staging. Vol. 217, American Journal of Roentgenology. American Roentgen Ray Society; 2021. p. 278–90.
27. Bhushan A, Gonsalves A, Menon JU. Current state of breast cancer diagnosis, treatment, and theranostics. Vol. 13, Pharmaceutics. MDPI; 2021.
28. Pedoman Teknis Pengendalian Kanker Payudara & Kanker Leher Rahim. Jakarta: Kementerian Kesehatan; 2013.
29. Alkabban MF, Ferguson Troy. Breast Cancer. StatPearls. 2022.
30. Sauter ER. Breast Cancer Prevention: Current Approaches and Future Directions. Eur J Breast Health. 2018 May 16;
31. Mirsyad A, Beru A, Karim M. Hubungan Usia Pasien Dengan Tingkat Stadium Kanker Payudra Di RS Ibnu Sina Makassar 2018. Makassar; 2022.
32. Ladyani F. Hubungan Tingkat Pendidikan Dengan Tingkat Pengetahuan Wanita Usia 20-40 Tahun Mengenai Pemeriksaan Payudara Sendiri (SADARI) Sebagai Salah Satu Cara Mendeteksi Dini Kanker Payudara Di Dusun Sidodadi. Vol. 4, Jurnal Ilmu Kedokteran Dan Kesehatan. Lampung; 2017.
33. Wilda Faida E. Analisa Pengaruh Faktor Usia, Status Pernikahan Dan Riwayat Keluarga Terhadap Pasien Kanker Payudara Di Rumah Sakit Onkologi Surabaya. Vol. 2, Jurnal Manajemen Kesehatan STIKES Yayasan RS. Dr. Soetomo. Surabaya; 2016.
34. Purnama D, Gumayesty Y. Faktor - Faktor Yang Berhubungan Dengan Kejadian Kanker Payudara Di Poliklinik Onkologi RSUD Arifin Achmad Provinsi Riau. Jurnal Ilmu Kesehatan Masyarakat, STIKES Al - Insyirah Pekanbaru. 2016;05(02).
35. Qaribi M, Aldariani P, Fadhillah A. Faktor-Faktor Yang Mempengaruhi Keterlambatan Pengobatan Pada Pasien Kanker Payudara Stadium III dan IV. Vol. 6. Aceh; 2023.
36. Safar F, Khairunnisa, Rizka A. Hubungan Jarak Tempat Tinggal & Pendapatan Penderita Kanker Payudara Terhadap Kepatuhan Menjalani Kemoterapi di Rumah Sakit Umum Cut Meutia Kabupaten Aceh Utara. Jurnal Multidisiplin Madani. 2022 Jun 28;2(6):2863–78.

37. Marwin, Perwitasari DA, Purba FD, Candradewi SF, Septiantoro BP. Hubungan Karakteristik Terhadap Kualitas Hidup Pasien Kanker Payudara yang Menjalani Kemoterapi di RSUP Dr. Kariadi Semarang. *Jurnal Sains dan Kesehatan*. 2021 Jun 30;3(3):505–12.
38. Putra PKBS, Sumadi IWJ, Sriwidyani NP, Setiawan IB. Karakteristik Klinikopatologik Pasien Kanker Payudara dengan Metastasis Tulang di RSUP Sanglah pada Tahun 2014 - 2018. *e-CliniC*. 2019 Dec 31;8(1).