

**PERANAN SEKTOR PERIKANAN LAUT TERHADAP PDRB DI  
PROVINSI KEPULAUAN BANGKA BELITUNG**



**Skripsi Oleh :**

**MUHAMMAD MUHAROM SARIBI**

**01021281924170**

**EKONOMI PEMBANGUNAN**

*Diajukan Sebagai Salah Satu Syarat Untuk Meraih Gelar Sarjana Ekonomi*

**KEMENTERIAN PENDIDIKAN, KEBUDAYAAN, RISET DAN TEKNOLOGI**

**UNIVERSITAS SRIWIJAYA**

**FAKULTAS EKONOMI**

**2023**

**LEMBAR PERSETUJUAN UJIAN KOMPREHENSIF**

**PERANAN SEKTOR PERIKANAN LAUT TERHADAP PDRB DI  
PROVINSI KEPULAUAN BANGKA BELITUNG**

Disusun Oleh :

Nama : Muhammad Muharom Saribi

NIM : 01021281924170

Fakultas : Ekonomi

Jurusan : Ekonomi Pembangunan

Bidang Kajian/Konsentrasi : Ekonomi Regional

Telah disetujui untuk digunakan dalam ujian komprehensif

**TANGGAL PERSETUJUAN**

Tanggal : 27 Oktober 2023

**DOSEN PEMBIMBING**



**Dr. M. Subardin, S.E., M.Si**

**NIP. 19711030200641001**

**LEMBAR PERSETUJUAN SKRIPSI**  
**PERANAN SEKTOR PERIKANAN LAUT TERHADAP PDRB DI PROVINSI**  
**KEPULAUAN BANGKA BELITUNG**

Disusun oleh :

Nama : Muhammad Muharom Saribi

NIM : 01021281924170

Fakultas : Ekonomi

Jurusan : Ekonomi Pembangunan

Konsentrasi : Ekonomi Regional


Telah diuji dalam ujian komprehensif pada tanggal 15 November 2023 dan telah memenuhi syarat untuk diterima.

Panitia Ujian Komprehensif


Palembang, November 2023

Anggota

Ketua



Dr.M Subardin, S.E., M.Si.  
NIP. 19711030200641001



Mardalena, S.E., M.Si.  
NIP.19780421201409204

Mengetahui,

Ketua Jurusan Ekonomi Pembangunan



Dr. Mukhlis, S.E., M.Si  
NIP.19730406201011001

## SURAT PERNYATAAN INTEGRITAS KARYA ILMIAH

Saya yang bertanda tangan di bawah ini ;

Nama Mahasiswa : Muhammad Muharom Saribi

NIM : 01021281924170

Jurusan : Ekonomi Pembangunan

Bidang Konsentrasi : Ekonomi Regional

Fakultas : Ekonomi

Menyatakan dengan sesungguhnya bahwa skripsi yang berjudul :

**“ Peranan Sektor Perikanan Laut Terhadap PDRB di Provinsi Kepulauan Bangka Belitung”**

Pembimbing

Ketua : Dr.M.Subardin, S.E., M.Si.

Penguji : Mardalena, S.E., M.Si

Tanggal Ujian : 15 November 2023

Adalah hasil karya saya sendiri. Dalam skripsi ini tidak ada kutipan hasil dari karya orang lain yang tidak disebutkan sumbernya.

Demikian pernyataan ini saya buat dengan sebenarnya, dan apabila pernyataan saya tidak benar dikemudian hari, saya bersedia dicabut predikat kelulusan dan gelar kesarjanaaan.

Palembang, 27 November 2023

Pembuat Pernyataan

**ASLI**  
JUR. EK. PEMBANGUNAN 17-1-2019  
FAKULTAS EKONOMI UNSRI



Muhammad Muharom Saribi

NIM. 01021281924170

## KATA PENGANTAR

Puji serta syukur saya panjatkan atas kehadiran Allah SWT, yang telah memberikan rahmat serta hidayahnya, sehingga penulis dapat menyelesaikan skripsi ini dengan tepat waktu. Sholawat selalu tak lupa di curahkan kepada junjungan kita Nabi Besar Muhammad SAW yang sudah membawa kita dari alam gelap gulita menuju alam yang terang menderang seperti yang sudah kita rasakan pada saat ini.

Skripsi ini disusun sebagai salah satu syarat dalam meraih gelar Sarjana Ekonomi Pembangunan Fakultas Ekonomi Universitas Sriwijaya. Penulis menyadari bahwa dalam proses penyusunan terdapat hambatan dan kesulitan untuk menyelesaikannya. Namun, berkat izin dan kehendak Allah SWT dan dukungan, bimbingan, pentunjuk dan saran dari semua pihak dapat menyelesaikan skripsi ini.

Akhir kata, saya ucapkan terimakasih kepada semua pihak yang sudah membantu dan penulis berharap penelitian ini bisa bermanfaat bagi pembacanya.

Palembang, November 2023  
Pembuat Pernyataan

Muhammad Muharom Saribi  
NIM. 01021281924170

## UCAPAN TERIMAKASIH

Dalam penyelesaian skripsi ini, penulis banyak mendapatkan saran serta bantuan dalam bimbingan sekaligus motivasi dari banyak pihak. Oleh karena itu, dalam kesempatan ini perkenankan penulis untuk mengucapkan banyak rasa terima kasih yang sebesar-besarnya kepada :

1. Allah SWT dengan segala rahmat, hidayah dan karunia-Nya yang telah memberikan nikmat kesehatan, kemudahan dan kelancaran sehingga saya mampu menghadapi berbagai rintangan dan tantangan hingga terselesaikan skripsi ini.
2. Kedua orang tua tercinta, untuk Ayah Kusmayadi dan Ibu Sukarni yang telah menjadi orang tua terhebat yang selalu memberikan motivasi, nasehat perhatian, cinta yang luar biasa hebat, serta doa yang tentu takkan penulis bisa balas.
3. Untuk Abangku Arif Budiman, Gilang Ramadhan dan Adeku Muhammad Rizki Ramadhani serta Ayuk Ipar ku Mualifatus Sadiyah dan Riska Novalia yang selalu memberikan semangat serta motivasi untuk belajar dan menempuh pendidikan selama berkuliah di kampus.
4. Bapak Prof. Dr. Mohamad Adam, S.E., M.E selaku Dekan Fakultas Ekonomi Universitas Sriwijaya
5. Bapak Dr. Mukhlis, S.E., M.Si selaku Kepala Jurusan Ekonomi Pembangunan
6. Bapak Dr. M. Subardin, S.E., M.Si selaku dosen pembimbing yang telah mengorbankan waktu, tenaga, pikiran untuk membimbing serta

memberikan saran dalam menyelesaikan skripsi.

7. Ibu Mardalena, S.E., M.Si selaku dosen penguji yang telah banyak memberikan masukan dan sarannya dalam meningkatkan kualitas skripsi saya ini.
8. Bapak Dr. Imam Asngari, S.E., M.Si selaku dosen pembimbing akademik
9. Segenap dosen akademik Jurusan Ekonomi Pembangunan yang telah memberikan banyak pengetahuan dan wawasan kepada saya selama di bangku kuliah, kampus tercinta Universitas Sriwijaya
10. Arima Hafizah yang selalu membantu serta menemani proses pengerjaan skripsi dan selalu memberikan motivasi sehingga dapat selesai. Terimakasih menjadi tempat ternyaman saat sedih maupun senang.
11. Teman dan sahabat seperjuangan pajar, raihan, shintia, zainal, ricky, budi, yogi, agra, yayak, BGG Squad ( Sulton, dika, yuli, risma, devi, dan maya) dan teman seperjuangan di jurusan ekonomi pembangunan angkatan 2019.
12. Teman-Teman Ikatan Mahasiswa dan Pelajar Bangka Belitung (ISBA) Indralaya.
13. Terima kasih pula kepada pihak yang telah membantu dalam menyelesaikan skripsi ini yang tidak bisa disebutkan satu persatu yang telah memberikan semangat serta motivasi.

Palembang, November 2023

Pembuat Pernyataan

Muhammad Muharom Saribi

NIM. 01021281924170

## ABSTRAK

### PERANAN SEKTOR PERIKANAN LAUT TERHADAP PDRB DI PROVINSI KEPULAUAN BANGKA BELITUNG

**Muhammad Muharom Saribi; M.Subardin**

*Fakultas Ekonomi, Universitas Sriwijaya*

**Abstrak:** Penelitian ini bertujuan untuk mengetahui potensi subsektor perikanan serta pengaruh jumlah perahu mesin dan rumah tangga perikanan terhadap Produk Domestik Regional Bruto (PDRB) sektor perikanan di Provinsi Bangka Belitung tahun 2012-2021. Data yang digunakan dalam penelitian ini adalah data sekunder yang bersumber dari Badan Pusat Statistik (BPS) periode 2012-2021. Teknik analisis yang digunakan adalah Location Quotient (LQ), Dinamic Location Quotient (DLQ), dan Shift Share, dengan Model Regresi Autoregressive Distributed lag (ARDL). Hasil dari penelitian menunjukkan bahwa sub sektor perikanan di Provinsi Kepulauan Bangka Belitung menjadi basis dan memiliki potensi pertumbuhan yang lebih cepat dibandingkan dengan provinsi lain di Indonesia. Selain itu, diketahui bahwa produk domestik bruto, rumah tangga produksi, dan jumlah perahu motor berpengaruh signifikan terhadap PDRB di Provinsi Kepulauan Bangka Belitung

**Kata Kunci:** Sektor Perikanan, PDRB, Rumah Tangga Perikanan.

Mengetahui,  
Ketua Jurusan Ekonomi Pembangunan



Dr. Mukhlis, S.E., M.Si  
NIP.197304062010121001

Ketua,



Dr. Subardin, S.E., M.Si  
NIP.19711030200641001



## ABSTRACT

### THE ROLE OF THE MARINE FISHERIES SECTOR IN GRDP IN BANGKA BELITUNG ISLANDS PROVINCE

Muhammad Muharom Saribi; M.Subardin

*Faculty Economy, Universitas Sriwijaya*

**Abstract:** *This research aims to determine the potential of the fisheries subsector and the influence of the number of engine boats and fishing households on the Gross Regional Domestic Product (GRDP) of the fisheries sector in Bangka Belitung Province in 2012-2021. The data used in this research is secondary data sourced from the Central Statistics Agency (BPS) for the 2012-2021 period. The analysis techniques used are Location Quotient (LQ), Dynamic Location Quotient (DLQ), and Shift Share, with the Autoregressive Distributed Lag (ARDL) Regression Model. The results of the research show that the fisheries sub-sector in the Bangka Belitung Islands Province is the basis and has the potential for faster growth compared to other provinces in Indonesia. In addition, it is known that gross domestic product, household production, and the number of motorboats have a significant effect on GRDP in the Bangka Belitung Islands Province.*


**Keywords:** Fisheries Sector, GRDP, Fisheries Households.

Approved by,  
Head of Development Economics Program



Dr. Mukhlis, S.E., M.Si  
NIP.197304062010121001

Chairman,



Dr. Subardin, S.E., M.Si  
NIP.19711030200641001

## DAFTAR RIWAYAT HIDUP



Nama : Muhammad Muharom Saribi

NIM : 01021281924170

Tempat/Tanggal Lahir : Sungailiat, 03 April 2001

Alamat : Bukit Betung Gang Sepaham, Kelurahan  
Bukit Betung, Kecamatan Sungailiat, Kabupaten Bangka,  
Provinsi Kepulauan Bangka Belitung

No Handphone : 082182690549

Agama : Islam

Jenis Kelamin : Laki-Laki

Status : Belum Menikah

Kewarganegaraan : Indonesia

Tinggi Badan : 171 cm

Berat Badan : 65 kg

Email : [saribirizki@gmail.com](mailto:saribirizki@gmail.com)

### Riwayat Pendidikan

- 2007-2013 : SD NEGERI 10 SUNGAILIAT
- 2013-2016 : SMP NEGERI 2 SUNGAILIAT
- 2016-2019 : SMA NEGERI 1 SUNGAILIAT
- 2019-2023 : UNIVERSITAS SRIWIJAYA

### Pengalaman Organisasi

- Kepala Departemen Minat dan Olahraga ISBA
- UKHUWAH FAKULTAS EKONOMI sebagai anggota divisi PAQSI
- IMEPA FE UNSRI sebagai anggota minat dan bakat

## DAFTAR ISI

LEMBAR PERSETUJUAN UJIAN KOMPREHENSIF .....	i
LEMBAR PERSETUJUAN SKRIPSI .....	ii
SURAT PERNYATAAN INTEGRITAS KARYA ILMIAH...Error! Bookmark not defined.	
KATA PENGANTAR.....	iv
UCAPAN TERIMAKASIH.....	v
ABSTRAK .....	vii
ABSTRACT .....	viii
DAFTAR RIWAYAT HIDUP .....	ix
DAFTAR ISI.....	x
DAFTAR GAMBAR.....	xiv
DAFTAR TABEL .....	xv
DAFTAR LAMPIRAN .....	xvii
<b>BAB I PENDAHULUAN.....</b>	<b>1</b>
1.1    Latar Belakang .....	1
1.2    Rumusan Masalah .....	7
1.3    Tujuan Penelitian.....	7
1.4    Manfaat Penelitian.....	8
<b>BAB II TINJAUAN PUSTAKA.....</b>	<b>9</b>
2.1    Landasan Teori .....	9
2.1.1    Teori Pertumbuhan Jalur Cepat Yang Disinergikan .....	9

2.1.2	Teori Ekonomi Sumber Daya Ikan .....	10
2.1.3	Teori Basis Ekonomi dan Pengembangan Ekonomi Wilayah .....	12
2.1.4	Analisis <i>Location Qoutient</i> (LQ) .....	13
2.1.5	Analisis <i>Shift Share</i> .....	15
2.2	Penelitian Terdahulu .....	16
2.3	Kerangka Pemikiran .....	23
<b>BAB III METODELOGI PENELITIAN.....</b>		<b>25</b>
3.1	Ruang Lingkup Penelitian .....	25
3.2	Jenis dan Sumber Data .....	25
3.2.1	Jenis Data .....	25
3.2.2	Sumber Data .....	26
3.3	Data Menurut Waktu .....	26
3.4	Metode Pengumpulan Data .....	26
3.5	Teknik Analisis .....	27
3.5.1	Location Quotient (LQ) .....	27
3.5.2	Analisis <i>Dinamic Location Quotient</i> (DLQ) .....	28
3.5.3	Analisis <i>Shift Share</i> .....	29
3.5.4	Model Regresi ARDL .....	32
3.5.5	Uji Asumsi Klasik .....	33
3.6	Definisi Operasional Variabel .....	37

<b>BAB IV HASIL DAN PEMBAHASAN .....</b>	<b>39</b>
4.1 Hasil.....	39
4.1.1 Potensi Sektor Perikanan di Provinsi Kepulauan Bangka Belitung .....	39
4.2 Analisis Location Quotient ( LQ ).....	41
4.3 Analisis Dynamic Location Quotient (DLQ) .....	42
4.4 Analisis Shift Share .....	44
4.5 Uji Asumsi Klasik .....	45
4.5.1 Uji Normalitas.....	45
4.5.2 Uji Heterokedasitas.....	46
4.5.3 Uji Autokorelasi.....	47
4.5.4 Uji Multikonearitas .....	48
4.5.5 Uji Regresi Model ARDL.....	49
4.6 Pembahasan .....	56
4.6.1 Hubungan Jumlah Rumah Tangga Perikanan Terhadap Produk Domestik Regional Bruto (PDRB) Sektor Perikanan di Provinsi Kepulauan Bangka Belitung .....	56
4.6.2 Hubungan Jumlah Perahu Mesin Terhadap Produk Domestik Regional Bruto (PDRB) Sektor Perikanan di Provinsi Kepulauan Bangka Belitung ...	57
<b>BAB V PENUTUP.....</b>	<b>59</b>
5.1 Kesimpulan.....	59
5.2 Saran .....	62

<b>DAFTAR PUSTAKA .....</b>	<b>63</b>
<b>Lampiran .....</b>	<b>65</b>

## DAFTAR GAMBAR

Gambar 2.1 Kurva Permintaan.....	11
Gambar 2.2 Kerangka Pemikiran.....	23
Gambar 4.1 Hasil Uji Normalitas.....	46

## DAFTAR TABEL

Tabel 1.1 Jumlah Jenis Produksi Perikanan Laut di Provinsi Kepulauan Bangka Belitung.....	4
Tabel 1.2 Jumlah Jenis Kapal Perikanan Laut di Provinsi Kepulauan Bangka Belitung.....	5
Tabel 1.3 Jumlah Rumah Tangga Nelayan di Provinsi Kepulauan Bangka Belitung .....	6
Tabel 4.1 PDRB Sektor Perikanan di Provinsi Kepulauan Bangka Belitung Tahun 2012-2021 (Miliar Rupiah) .....	39
Tabel 4.2 Distribusi PDRB Sektor Perikanan di Provinsi Kepulauan Bangka Belitung Tahun 2012-2021 (%) .....	40
Tabel 4.3 Hasil Perhitungan LQ Sub Sektor Perikanan Provinsi Kepulauan Bangka Belitung.....	41
Tabel 4.4 Hasil Perhitungan DLQ Sub Sektor Perikanan Provinsi Kepulauan Bangka Belitung.....	42
Tabel 4.5 Hasil Perhitungan Shift-Share Sub Sektor Perikanan Provinsi Kepulauan Bangka Belitung.....	44
Tabel 4.6 Hasil Uji Heteroskedastisitas Glejser.....	47
Tabel 4.7 Hasil Uji Autokorelasi Breusch-Godfrey.....	47
Tabel 4.8 Uji Multikolinearitas .....	48
Tabel 4.9 Uji Regresi .....	49
Tabel 4.10 Hasil Estimasi ARDL Jangka Pendek.....	53
Tabel 4.11 Hasil Estimasi ARDL Jangka Panjang.....	53



Tabel 4.12 Hasil Uji T Statistik.....	53
Tabel 4.13 Hasil Uji F Statistik.....	55
Tabel 4.14 Koefisien Determinasi.....	56

## DAFTAR LAMPIRAN

Lampiran 1. Location Quotient .....	61
Lampiran 2. Dynamic Location Quotient .....	61
Lampiran 3. Shift Share .....	62
Lampiran 4. Model Regresi.....	63
Lampiran 5. Uji Multikonearitas.....	63
Lampiran 6. Normalitas .....	64
Lampiran 7. Heterokedasitas.....	64
Lampiran 8. Autokorelasi .....	65

# **BAB I**

## **PENDAHULUAN**

### **1.1 Latar Belakang**

Provinsi Kepulauan Bangka Belitung merupakan provinsi yang memiliki luas wilayah perairan laut yang cukup luas dimana luas wilayah Provinsi Bangka Belitung 80% merupakan wilayah laut yaitu sebesar 65.301 km<sup>2</sup> dan panjang garis pantai 1.200 km. Dengan kondisi demikian, provinsi ini tentunya menyimpan potensi perikanan yang cukup beragam dan jumlahnya besar. Secara geografis, Provinsi Kepulauan Bangka Belitung merupakan salah satu provinsi yang berkepentingan dalam pengelolaan perikanan tangkap di Wilayah Pengelolaan Perikanan (WPP) 711.

Menurut Bappenas (2014), sektor perikanan merupakan salah satu sektor andalan di Indonesia yang mampu memberikan dampak ekonomi bagi masyarakat Indonesia. Keberhasilan capaian pembangunan sektor perikanan dapat dilihat melalui Pendapatan Domestik Bruto (PDB) karena pertumbuhan PDB dapat menggambarkan besarnya pendapatan yang dicapai masyarakat (Sutiardi, 2001). Lebih lanjut, Soemokaryo (2001) menyatakan bahwa pengembangan perikanan memiliki keterkaitan dengan pertumbuhan ekonomi nasional, hal ini ditunjukkan oleh PDB yang selanjutnya akan memengaruhi pertumbuhan ekonomi nasional (Kusdiantoro et al., 2019). Sebagai wilayah kepulauan, sektor perikanan merupakan salah satu basis ekonomi pembangunan daerah di Provinsi Kepulauan Bangka Belitung sesuai dengan misi pembangunan daerah dalam Rencana Pembangunan Jangka Menengah Daerah (RPJMD). Bagaimana pemanfaatan potensi perikanan

dapat mempercepat pembangunan terutama ekonomi perikanan yang berkelanjutan namun harus memperhatikan kelestarian sumberdaya ikan dan lingkungan, dengan itu diperlukan kajian mendalam mengenai Potensi Perikanan di Perairan Provinsi Kepulauan Bangka Belitung. (DKP Provinsi Kepulauan Bangka Belitung, 2019).

Sektor perikanan merupakan salah satu sektor yang relatif dapat menjadi salah satu penggerak roda perekonomian masyarakat bagi akselerasi pembangunan ekonomi nasional maupun daerah yang berbasis sumberdaya alam yang dapat diperbarui, baik untuk saat ini maupun masa depan. Salah satu upaya melakukan akselerasi tersebut adalah dengan mendorong investasi di sektor kelautan dan perikanan (Kementerian Kelautan dan Perikanan, 2018). Salah satu arah kebijakan penanaman modal Provinsi Kepulauan Bangka Belitung adalah di bidang perikanan. Investasi penangkapan ikan difokuskan pada peningkatan daya jelajah penangkapan ikan melalui pengembangan armada, sarana, teknologi penangkapan yang berorientasi pada kelestarian sumber daya dan lingkungan serta peningkatan kualitas sumber daya manusia (SDM) perikanan dan kelautan. (Direktorat Jenderal Penguatan Daya Saing Produk Kelautan dan Perikanan Kementerian Kelautan dan Perikanan 2018).

Kondisi sektor perikanan di Provinsi Kepulauan Bangka Belitung dari tahun ke tahun tidak mengalami peningkatan berarti termasuk jumlah nelayan maupun Rumah Tangga Perikanan yang terus mengalami fluktuasi. Di tengah upaya pemerintah daerah menjadikan sektor perikanan sebagai salah satu sektor basis perekonomian daerah, komponen sektor perikanan masih berada pada kondisi belum optimal dalam pemanfaatan sumber daya perikanan. Kondisi ini terjadi

karena pemanfaatan sumber daya wilayah pesisir dan lautan di Provinsi Kepulauan Bangka Belitung yang multisektor, terutama dari sektor pertambangan dan pariwisata. (Kelautan Dan Perikanan Dalam Angka ,2018).

Di satu sisi, sektor perikanan masih menjadi salah satu andalan dan fokus pembangunan daerah. Dalam melakukan kajian lebih lanjut dengan dilakukan analisis mengenai pengaruh sub sektor perikanan terhadap pertumbuhan ekonomi daerah (PDRB Provinsi Kepulauan Bangka Belitung) yang dilihat berdasarkan produksi perikanan, tenaga kerja (jumlah nelayan), dan nilai investasi di bidang perikanan tangkap. Selain itu ada juga faktor dari teknologi perikanan seperti jenis kapal perikanan yang sudah modern yaitu terdapat 3 jenis yaitu kapal motor dan kapal motor tempel, hal tersebut dapat membantu para nelayan untuk meningkatkan produktifitas hasil tangkap nelayan tersebut. Dimana pada tahun 2014, produksi perikanan tangkap di Provinsi Kepulauan Bangka Belitung sebesar 203.284 ton, dan pada tahun 2015 menurun menjadi 139.632 ton. Selanjutnya produksi kembali meningkat menjadi sebesar 196.704 ton pada tahun 2016. Peningkatan produksi perikanan kembali terjadi di tahun 2017 menjadi 208.019 ton dan semakin meningkat di tahun 2018 menjadi 228.981 ton (DKP Provinsi Kepulauan Bangka Belitung 2019). Sektor perikanan merupakan salah satu sektor unggulan dikarenakan memiliki jenis komo-ditas ikan dengan minat pasar dan nilai ekonomis yang tinggi. (DKP Provinsi Kepulauan Bangka Belitung 2019).

Kontribusi sektor ini mencapai 7,54 % dengan nilai PDRB sebesar Rp.5.717.175.000 dan nilai produksi perikanan tangkap mencapai Rp.8.432.000.000 (BPS Provinsi Kepulauan Bangka Belitung 2019). ekspor

perikanan tangkap di Provinsi Kepulauan Bangka Belitung adalah ikan tenggiri, rajungan, kakap merah, cumi-cumi, bawal hitam, kerapu sunu dan manyung (BKIPM 2019). Komoditas unggulan adalah komoditi potensial yang dipandang dapat dipersaingkan dengan produk sejenis di daerah lain, karena disamping memiliki keunggulan komparatif juga memiliki efisiensi usaha yang tinggi (Hendayana 2003).

**Tabel 1.1 Jumlah Produksi Perikanan Laut di Provinsi Kepulauan Bangka Belitung**

<b>Produksi Perikanan Tangkap Laut (Ton)</b>		
<b>TAHUN</b>	<b>Jumlah</b>	<b>Pertumbuhan</b>
2012	202.565	0,00%
2013	199.243	-1,67%
2014	203.285	1,99%
2015	139.633	-45,59%
2016	189.967	26,50%
2017	217.912	12,82%
2018	228.525	4,64%
2019	219.242	-4,23%
2020	225.558	2,80%
2021	244.939	7,91%
<b>Total</b>	<b>2.070.869</b>	<b>5,18%</b>

*Sumber : Statistik Kementerian Kelautan dan Perikanan (KKP) Provinsi Kepulauan Bangka Belitung tahun 2022*

Dapat diketahui bahwa jumlah produksi perikanan tangkap di Provinsi Kepulauan Bangka Belitung mengalami peningkatan yang cukup baik setiap tahunnya . Pada tahun 2015-2016 terjadi kenaikan produksi perikanan laut yang cukup besar yaitu sebesar 189.367 ton atau 36,05% dari tahun sebelumnya .Namun pada tahun 2014-2015 mengalami penurunan yang sangat drastis yaitu sebesar 139.633 ton atau -31,31% dari tahun sebelumnya. Jumlah Produksi yang terbesar terjadi pada tahun 2021 yaitu sebesar 244.938 ton. dan Jumlah Produksi Perikanan Tangkap terendah

pada tahun 2015 yaitu sebesar 139.633. Dari Penjelasan tersebut sektor perikanan tangkap laut masih menjadi andalan pertumbuhan ekonomi di Provinsi Kepulauan Bangka Belitung. (Tabel 1.1)

**Tabel 1.2 Jumlah Jenis Kapal Perikanan Laut di Provinsi Kepulauan Bangka Belitung**

<b>Jenis Motor Kapal (Jumlah)</b>			
<b>TAHUN</b>	<b>Kapal Motor</b>	<b>Motor Tempel</b>	<b>Total</b>
2012	11.210	3680	14.890
2013	11.518	3858	15.376
2014	9.756	3928	13.684
2015	4.057	4275	8.332
2016	6.221	0	6.221
2017	6.222	0	6.222
2018	9.219	7313	16.532
2019	16.658	9488	26.146
2020	21.679	10198	31.877
2021	11.988	5817	17.805
<b>Total</b>	<b>108.528</b>	<b>48557</b>	<b>157.085</b>

*Sumber : Statistik Kementerian Kelautan dan Perikanan (KKP) Provinsi Kepulauan Bangka Belitung tahun 2022*

Tabel 1.2 di atas menunjukkan jumlah Kapal Motor selalu mengalami kenaikan setiap tahunnya .Dimana pada tahun 2015 merupakan Jumlah Kapal Motor terkecil yaitu sebesar 4.0517 unit . Namun pada tahun 2020 mengalami kenaikan yang cukup baik yaitu sebesar 21.679 unit . Pada bagian jenis kapal motor tempel Tahun 2012 merupakan jumlah kapal motor tempel terkecil yaitu hanya sebesar 3.680 unit Kapal Motor Tempel. Namun pada tahun 2020 merupakan jenis motor kapal tempel tertinggi di Provinsi Kepulauan Bangka Belitung yaitu sebesar 10.198.

**Tabel 1.3 Jumlah Rumah Tangga Perikanan di Provinsi Kepulauan Bangka Belitung**

<b>Rumah Tangga Perikanan</b>			
<b>TAHUN</b>	<b>RTP LAUT</b>	<b>RTP BUDIDAYA</b>	<b>TOTAL</b>
2012	9.563	246	9.809
2013	9.872	208	10.080
2014	9.543	168	9.711
2015	4.051	415	4.466
2016	6.202	455	6.657
2017	6.203	455	6.658
2018	9.219	350	9.569
2019	16.358	379	16.737
2020	21.082	328	21.410
2021	11.130	359	11.489
<b>Total</b>	<b>103.223</b>	<b>3.363</b>	<b>106.586</b>

*Sumber : Statistik Kementerian Kelautan dan Perikanan (KKP) Provinsi Kepulauan Bangka Belitung tahun 2022*

Kondisi sektor perikanan di Provinsi Kepulauan Bangka Belitung dari tahun ke tahun tidak mengalami peningkatan berarti termasuk jumlah nelayan maupun Rumah Tangga Perikanan yang terus mengalami fluktuasi. Di tengah upaya pemerintah daerah menjadikan sektor perikanan sebagai salah satu sektor basis perekonomian daerah, komponen sektor perikanan masih berada pada kondisi belum optimal dalam pemanfaatan sumber daya perikanan. Kondisi ini terjadi karena pemanfaatan sumber daya wilayah pesisir dan lautan di Provinsi Kepulauan Bangka Belitung yang multisektor, terutama dari sektor pertambangan dan pariwisata. Di satu sisi, sektor perikanan masih menjadi salah satu andalan dan fokus pembangunan daerah. Oleh karena itu, perlu dilakukan analisis mengenai pengaruh sub sektor perikanan terhadap pertumbuhan ekonomi daerah (PDRB Provinsi Kepulauan Bangka Belitung) yang dilihat berdasarkan produksi perikanan, tenaga kerja (jumlah nelayan), dan nilai investasi di bidang perikanan tangkap.



Tabel 1.3 di atas menunjukkan jumlah Rumah Tangga Perikanan Laut selalu mengalami kenaikan setiap tahunnya .Dimana pada tahun 2015 merupakan Rumah Tangga Perikanan terkecil yaitu sebesar 4.051 unit . Namun pada tahun 2020 mengalami kenaikan yang cukup baik yaitu sebesar 21.082 unit . Pada bagian Rumah Tangga Perikanan Budidaya pada tahun 2011 masih belum ada di provinsi kepulauan bangka belitung. Namun pada tahun berikutnya Rumah Tangga Perikanan Budidaya mulai ada dari tahun 2012 sampai sekarang . Pada Tahun 2014 merupakan Rumah Tangga Perikanan Budidaya terkecil yaitu hanya sebesar 168 Rumah Tangga Perikanan Budidaya . Namun pada tahun 2016 dan 2017 merupakan Rumah Tangga Perikanan budidaya tertinggi di Provinsi Kepulauan Bangka Belitung yaitu sebesar 455.

## **1.2 Rumusan Masalah**

Berdasarkan latar belakang di atas dapat dirumuskan permasalahan sebagai berikut :

1. Bagaimana Potensi Subsektor Perikanan Terhadap Produk Domestik Regional Bruto (PDRB) subsektor perikanan di Provinsi Bangka Belitung tahun 2012-2021 ?
2. Bagaimana Pengaruh Jumlah Perahu Mesin dan Rumah Tangga Perikanan terhadap Produk Domestik Regional Bruto (PDRB) sektor perikanan di Provinsi Bangka Belitung 2012-2021 ?

## **1.3 Tujuan Penelitian**

Sesuai dengan latar belakang dan rumusah masalah di atas yang telah diuraikan sebelumnya ,Penelitian ini mempunyai tujuan :

1. Untuk menganalisis Potensi Subsektor Perikanan Terhadap PDRB sub sektor perikanan di Provinsi Bangka Belitung tahun 2012-2021
2. Untuk menganalisis Pengaruh Jumlah Perahu Mesin dan Rumah Tangga Perikanan terhadap Produk Domestik Regional Bruto (PDRB) sektor perikanan di Provinsi Bangka Belitung 2012-2021.

#### **1.4 Manfaat Penelitian**

##### **a. Manfaat Teoritis**

Penelitian ini diharapkan dapat menjadi pemahaman untuk menambah pengetahuan dan wawasan khususnya dalam bidang ekonomi terutama mengenai masalah sektor perikanan laut terhadap pendapatan nelayan di Provinsi Kepulauan Bangka Belitung.

##### **b. Manfaat Praktis**

- Bagi peneliti, untuk menambah wawasan dan pengetahuan penulis terutama dalam mengaplikasikan ilmu dari bangku kuliah kemasyarakat atau lapangan.
- Bagi nelayan, menjadi sumber informasi bagi nelayan untuk mengetahui seberapa besar pendapatan oleh nelayan, apakah meningkat atau tetap.
- Bagi Universitas Sriwijaya, sebagai tambahan literatur perpustakaan Universitas Sriwijaya dibidang penelitian, khususnya yang mempengaruhi pendapatan nelayan.

## DAFTAR PUSTAKA

- Anisah, Lilis. *Analisis LQ, MRP Dan Klasen Dalam Penentuan Sektor Unggulan Dan Potensi Di Kota Semarang*. Seminar Regional BAPPEDA Provinsi Jawa Tengah, 2018.
- BPS Bangka Belitung 2018. *Distribusi PDRB Menurut Lapangan Usaha Atas Dasar Harga Berlaku (Persen), 2020-2021*.
- Dima, Enike TY 2020. Analisis Faktor-Faktor Yang Mempengaruhi Pendapatan Nelayan Tangkap Tradisional Di Kecamatan Kakuluk Mesak Kabupaten Belu. *Ekopem: Jurnal Ekonomi Pembangunan*, 2, 12-22.
- Dinas Kelautan Dan Perikanan Provinsi Kepulauan Bangka Belitung. 2018. *Statistik Rumah Tangga Perikanan Provinsi Kepulauan Bangka Belitung*.
- Dzakiyah, Eka Rafiatuz 2021. Analisis PDRB Malang Raya Dalam Menentukan Sektor Unggulan Dan Sektor Basis Dengan Metodolocaltion Quotient, Tipologi Klassen, Dan Shift Share. *Jurnal Ilmiah Mahasiswa FEB*, 9.
- Ghozali, I. (2013). *Aplikasi Analisis Multivariate dengan Program IBM SPSS Update PLS Regresi*. Semarang: Badan Penerbit Universitas Diponegoro
- Gujarati, D. N. 2013. *Dasar-dasar Ekonometrika*, Edisi Kelima. Mangunsong, R. C. penerjemah. Jakarta: Salemba Empat.
- Hamidi, Wahyu, Ningsih, Rahmita B & Sari, Mayang 2011. Kontribusi Sektor Perikanan Dalam Peningkatan Perekonomian Provinsi Riau. *Jurnal Ekonomi*, 19.
- Imanisari, Nurul Wahidah. 2009. *Analisis Pertumbuhan Ekonomi Dan Sektor Unggulan Di Kabupaten Bima Propinsi Nusa Tenggara Barat*. University Of Muhammadiyah Malang.
- Kaihatu, Meitha M 2018. Kontribusi Sektor Perikanan Dalam Perekonomian Kabupaten Maluku Tengah. *Jurnal Matematika Sains Dan Teknologi*, 19, 57-71.
- Limbong, Mario 2018. Kajian Potensi Sumberdaya Perikanan Di Provinsi Kepulauan Bangka Belitung. *Jurnal Ilmiah Satya Minabahari*, 3, 114-128.
- Mardiyani, Yeyen & Yulianti, Atik 2020. Analisis Pengaruh Sub Sektor Perikanan Terhadap Pertumbuhan Ekonomi Di Provinsi Kepulauan Bangka Belitung. *Equity: Jurnal Ekonomi*, 8, 41-50.
- Mulyani, Putu Ari 2019. Dampak Bisnis “Perikanan Tangkap” Dalam Menunjang Pendapatan Nelayan Di Desa Kedongan Jimbaran Badung Bali. *Jurnal Ilmiah Satyagraha*, 2, 1-16.

- Prasetyo Soepomo, 1993. Analisis Shift-share, Perkembangan dan Penerapan, *Jurnal Ekonomi dan Bisnis Indonesia*.
- Pribadi, Yanuar 2021. Pengukuran Daya Saing Kabupaten Lampung Tengah: Metode Location Quotient Dan Shift-Share Analysis. *Inovasi Pembangunan: Jurnal Kelitbangan*, 9, 299-299.
- Siska, Siska. 2018. *Analisis Sektor Basis Dan Non Basis Perekonomian Di Kabupaten Bone*. Universitas Islam Negeri Alauddin Makassar.
- Sofyani, Tince 2010. Peranan Sektor Perikanan Dan Kelautan Dalam Perekonomian Wilayah Propinsi Riau. *Ilmu Perairan (Aquatic Science)*, 8, 46-57.
- Sulistiyono, Setyo Wahyu 2021. Analisis Pergeseran Kegiatan Ekonomi Jawa Timur Melalui Penguatan Kearifan Lokal. *Jurnal Ilmu Ekonomi*, 5, 382-392.
- Tafui, Ariyanto, Ratu, Marselina & Ballo, Fransina W 2019. Sektor Basis Dan Implikasinya Terhadap Pertumbuhan Ekonomi Di Kabupaten Kupang. *Journal Ekonomika: Kajian Tentang Perencanaan, Pembangunan Dan Ekonomi Perbankan*, 4, 1-10.
- Tarigan, R. 2005. *Perencanaan Pembangunan Wilayah*. Jakarta. PT. Bumi Aksara.
- Yuwono, P.(2000). *Perencanaan dan Analisis Kebijakan Pembangunan edisi 1*. Fakultas Ekonomi Universitas Kristen Satya Wacana. Salatiga
- Wahyuni, Sri, Zakaria, Wan Abbas & Endaryantoindo, Teguh 2020. Pendapatan Rumah Tangga Nelayan Di Pesisir Kota Agung Kabupaten Tanggamus. *Jurnal Ilmu Ilmu Agribisnis: Journal Of Agribusiness Science*, 7, 443-450.
- Widiarsih, Dwi & Masyaresa, Ade 2020. Analisis Sektor Ekonomi Unggulan Kota Dumai Tahun 2014-2018. *Ekopem: Jurnal Ekonomi Pembangunan*, 2, 18-32.