

ASLI

19/02/2024

24

**DETERMINAN PROFITABILITAS PERUSAHAAN MANUFAKTUR SUB
SEKTOR TEKSTIL DAN GARMEN YANG TERDAFTAR DI BURSA EFEK
INDONESIA PERIODE 2018-2022**



Skripsi Oleh:

REZKA PUJI LESTARI

01011281722096

Manajemen

Diajukan Sebagai Salah Satu Syarat Untuk Meraih Gelar Sarjana Ekonomi

KEMENTERIAN PENDIDIKAN DAN KEBUDAYAAN

RISET DAN TEKNOLOGI

UNIVERSITAS SRIWIJAYA

FAKULTAS EKONOMI

2024

LEMBAR PERSETUJUAN UJIAN KOMPREHENSIF

**DETERMINAN PROFITABILITAS PERUSAHAAN MANUFAKTUR SUB SEKTOR
TEKSTIL DAN GARMEN YANG TERDAFTAR PADA BURSA EFEK INDONESIA
PADA PERIODE 2018-2022**

Disusun oleh :


Nama : Rezka Puji Lestari
Nim : 01011281722096
Fakultas : Ekonomi
Jurusan : Manajemen
Bidang/Konsentrasi : Manajemen Keuangan

Disetujui untuk digunakan untuk ujian komprehensif

Tanggal Persetujuan

Tanggal 22 - 12 - 2023

Dosen Pembimbing,



Dr. Kemas M. Husni Thamrin, S.E., M.M

NIP 198407292014041001

LEMBAR PERSETUJUAN SKRIPSI

**DETERMINAN PROFITABILITAS PERUSAHAAN MANUFAKTUR SUB SEKTOR TEKSTIL
DAN GARMEN PADA YANG TERDAFTAR DI BURSA EFEK INDONESIA PADA PERIODE
2018-2022**


Disusun oleh :

Nama : Rezka Puji Lestari
Nim : 01011281722096
Fakultas : Ekonomi
Jurusan : Manajemen
Bidang/ Kajian/ Konsentrasi : Manajemen Keuangan

ASLI
15/01/2024
4

Panitia ujian komprehensif
Palembang 9 januari 2024

Dosen Pembimbing



Dr. Kemas M. Husni Thamrin, S.E., M.M
NIP. 198407292014041001

Dosen Penguji



Fida Muthia, S.E., M.Sc
NIP. 199102192019032017

Mengetahui

Ketua Jurusan Manajemen



Dr. M. Ichsan Hadjri, S.T., M.M.
NIP. 198907112018031001

SURAT PERNYATAAN INTEGRITAS KARYA ILMIAH

Yang bertanda tangan dibawah ini:

Nama : Rezka Puji Lestari
Nim : 01011281722096
Fakultas : Ekonomi
Jurusan : Manajemen
Bidang kajian/konsentrasi : manajemen keuangan

Menyatakan dengan sesungguhnya bahwa skripsi yang berjudul :

**DETERMINAN PROFITABILITAS PERUSAHAAN MANUFAKTUR SUBSEKTOR
TEKSTIL DAN GARMEN YANG TERDAFTAR DI BURSA EFEK INDONESIA PADA
PERIODE 2018-2022**

Pembimbing : Dr. Kemas M.Husni Thamrin, S.E., M.M
Penguji : Fida Muthia, S.E., M.Sc
Tanggal Ujian : Selasa, 9 januari 2024

Adalah benar hasil karya saya sendiri. Dalam skripsi ini tidak ada hasil kutipan karya orang lain yang tidak disebutkan sumbernya.

Demikianlah pernyataan ini saya buat dengan sebenarnya, apabila pernyataan ini tidak benar dikemudian hari, saya bersedia dicabut predikat kelulusan dan gelar sarjananya

Palembang, 16 Maret 2024



Rezka Puji Lestari

Nim 0101281722096

MOTTO DAN PERSEMBAHAN

Motto :

**You're braver than you believe, stronger than you seem, and smarter than
you think"**

A.A. Milne, Author and Poet

Skripsi Ini Saya Persembahkan untuk :

- **Kedua Orang tua dan Keluarga**
- **Teman-teman**
- **Universitas Sriwijaya**

KATA PENGANTAR

Puji dan syukur atas kehadiran Tuhan Yang Maha Esa atas berkat dan Rahmat serta kasih-Nya sehingga penulis dapat menyelesaikan skripsi ini yang mengambil judul “Determinan Profitabilitas Perusahaan Manufaktur Sub Sektor Tekstil dan Garmen yang Terdaftar di Bursa Efek Indonesia Pada Periode 2018-2022”.

Penulis menyadari bahwa skripsi ini masih jauh dari kata sempurna, oleh sebab itu penulis mengharapkan kritik dan saran yang membangun dari semua pihak untuk menyempurnakan skripsi ini.

Mengingat keterbatasan kemampuan yang penulis miliki, sehingga penyusunan skripsi ini jauh dari kata sempurna, walaupun demikian penulis berharap semoga skripsi ini dapat memberikan manfaat bagi pihak yang membutuhkannya

Palembang , 9 Januari 2024

Rezka Puji Lestari

UCAPAN TERIMA KASIH

Dalam penyelesaian Skripsi ini, penulis mendapat petunjuk, bimbingan serta bantuan dari banyak pihak. Oleh karena itu, dalam kesempatan ini perkenankanlah penulis mengucapkan banyak terimakasih pada:

1. ALLAH SWT yang telah memberikan nikmat kesehatan, kesempatan dan anugerah yang luar biasa sehingga penulis mampu melewati banyak hal dan senantiasa mempermudah segala jalan.
2. Ibu dan Bapak saya yang telah memberikan banyak perhatian, pengertian, dukungan, cinta kasih sayang yang luar biasa, serta sudah mendoakan yang terbaik selama masa perkuliahan maupun saat penyelesaian skripsi ini
3. Bapak Prof. Dr. Taufiq Marwa, S.E, M.Si, selaku Rektor Universitas Sriwijaya
4. Bapak Prof. Dr. Mohammad Adam , S.E., M.E selaku Dekan Fakultas Ekonomi Universitas Sriwijaya
5. Bapak Dr. Muhammad Ichsan Hadjri, M.M. Selaku Ketua Jurusan Manajemen Fakultas Ekonomi Universitas Sriwijaya.
6. Ibu Lina Dameria Siregar, S.E., M.M selaku Sekertaris Jurusan Manajemen Fakultas Ekonomi Universitas Sriwijaya.
7. Bapak Dr. Kemas M. Husni Thamrin, S.E., M.M dosen pembimbing skripsi dan akademik yang telah bersedia mengorbankan waktu, pikiran, dan tenaganya untuk membimbing dan mengarahkan dalam penyelesaian skripsi ini.

8. Ibu Fida Muthia, S.E., M.Sc selaku dosen penguji yang telah membantu dan sudah bersedia memberikan masukan dan saran yang membangun dalam penyelesaian skripsi ini.
9. Bapak dan Ibu dosen fakultas ekonomi jurusan manajemen yang telah memberikan ilmu yang bermanfaat dan pengalaman selama masa perkuliahan
10. Seluruh staf fakultas ekonomi universitas sriwijaya, khususnya untuk Kak Helmi, Ibu Ambar dan staf lainnya yang telah membantu selama masa perkuliahan.
11. Keluarga besar saya, Nenek, Kakek, Wak, Paman, Bibi, Kakak-kakak sepupu yang telah memberikan memberikan dukungan moral dan finansial serta mendoakan yang terbaik selama masa skripsi.
12. Seluruh teman- teman dekat saya selama masa perkuliahan Yuvi Oktarinda, Jeny Rahmania, Mutia Damaianti, Yoseva Florensa, Rosanina Sagitaweni, Vovi Apriani karena telah menemani dan memberikan kenangann-kenangan yang indah selama masa perkuliahan.
13. Semua teman-teman dekat saya Ega, Larasati, Stephanie Luinski, dr. Fitri, Deiona Amelia Harlin, Amadea Anintyra Kainandra, dan Anisa Fauziyah.yang telah bersedia dijadikan teman bercerita dalam menghadapi kesulitan dan memberikan dukungan untuk menyelesaikan skripsi.
14. Semua teman seperjuangan Angkatan 2017 Manajemen Universitas Sriwijaya

Indralaya, 9 Januari 2024
Penulis

Rezka Puji Lestari
01011281722096

ABSTRAK

ASLI
JURUSAN MANAJEMEN
19/02/2024
4

**DETERMINAN PROFITABILITAS PERUSAHAAN MANUFAKTUR SUB
SEKTOR TEKSTIL DAN GARMEN YANG TERDAFTAR DI BURSA
EFEK INDONESIA PADA PERIODE 2018-2022**

Oleh:

Rezka Puji Lestari

Penelitian ini bertujuan untuk mengetahui pengaruh CR, DAR, FAT dan Ukuran Perusahaan terhadap ROA Populasi dalam penelitian ini adalah perusahaan manufaktur subsektor tekstil dan garmen yang terdaftar di Bursa Efek Indonesia pada periode 2018-2022. Pengambilan sampel dalam penelitian ini menggunakan Purposive sampling dimana terdapat 14 perusahaan yang dijadikan sampel. Penelitian ini menggunakan data sekunder yang diperoleh secara tidak langsung melalui media perantara annual report yang telah dibuat dan dipublikasikan perusahaan. Metode penelitian ini menggunakan metode analisis data panel dengan hasil dari penelitian ini menunjukkan CR, DAR berpengaruh positif dan signifikan terhadap ROA dan FAT berpengaruh negatif dan tidak signifikan terhadap ROA dan ukuran perusahaan berpengaruh negatif dan signifikan terhadap ROA

Kata Kunci : ROA, CR, DAR, FAT, Ukuran Perusahaan

Pembimbing Skripsi



Dr. Kemas M. Husni Thamrin, S.E., M.M

NIP 198407292014041001

Ketua Jurusan manajemen



Dr. Muhammad Ichsan Hadjri, M.M

NIP 198907112018031001

ABSTRACT

ASLI
JURUSAN MANAJEMEN 19/02/2024
FAKULTAS EKONOMI 4

**THE DETERMINANTS OF PROFITABILITY OF TEXTILE AND
GARMENT SUB-SECTOR MANUFACTURING COMPANIES LISTED ON
THE INDONESIAN STOCK EXCHANGE IN THE 2018-2022 PERIOD**

By:

Rezka Puji Lestari

This research aims to determine the influence of CR, DAR, FAT and Company Size on ROA. The population in this study is textile and garment subsector manufacturing companies listed on the Indonesia Stock Exchange in the 2018-2022 period. Sampling in this research used purposive sampling where 14 companies were sampled. This research uses secondary data obtained indirectly through the intermediary media of annual reports that have been created and published by the company. This research method uses a panel data analysis method with the results of this research showing that CR, DAR have a positive and significant effect on ROA and FAT have a negative and insignificant effect on ROA and company size has a negative and significant effect on ROA.

Keyword : ROA, CR, DAR, FAT, Firm size


Advisor



Dr. Kemas M. Husni Thamrin, S.E., M.M

NIP 198407292014041001

Chairman of The Management Departmen



Dr. Muhammad Ihsan Hadjri, M.M

NIP 198907112018031001

DAFTAR RIWAYAT HIDUP

Nama : Rezka Puji Lestari
NIM : 01011281722096
Jenis Kelamin : Perempuan
Tempat, Tanggal lahir : Suka Raja, 20 April 2000
Agama : Islam
Status : Belum Menikah
Alamat Rumah : Desa Suka Raja Kec Sukamerindu Kab Lahat
Email : Rezka Puji Lestari
No. Hp : 082280436482



Pendidikan Formal

Sekolah Dasar : SDN 1 Sukamerindu
SLTP : SMPN 1 Sukamerindu
SLTA : SMAN 1 Pagaram
Perguruan Tinggi : Universitas Sriwijaya

DAFTAR ISI

LEMBAR PERSETUJUAN UJIAN KOMPREHENSIF	ii
LEMBAR PERSETUJUAN SKRIPSI	iii
SURAT PERNYATAAN INTEGRASI KARYA ILMIAH.....	iv
MOTTO DAN PERSEMBAHAN.....	v
KATA PENGANTAR.....	vi
UCAPAN TERIMA KASIH	vii
ABSTRAK	x
ABSTRACT	xi
DAFTAR RIWAYAT HIDUP	xii
DAFTAR TABEL	v
DAFTAR GAMBAR	vi
BAB 1 PENDAHULUAN	1
1.1. Latar Belakang.....	1
1.2. Rumusan Masalah	7
1.3. Tujuan Penelitian.....	8
1.4. Manfaat Penelitian.....	8
BAB II STUDI KEPUSTAKAAN.....	10
2.1. Landasan Teori	10
2.1.1. Trade Off Theory	10
2.1.2 Analisis Rasio Keuangan.....	11
2.2. Penelitian Terdahulu.....	16
2.3. Hipotesis	37
2.3.1. Pengaruh <i>Current Ratio</i> (CR) terhadap <i>Return on Assets</i> (ROA)	37

2.3.2. Pengaruh <i>Debt to Assets Ratio</i> (DAR) terhadap <i>Return on Asset</i> (ROA)	39
2.3.3. Pengaruh <i>Fixed Assets Turnover</i> (FAT) terhadap <i>Return on Assets</i> (ROA)	41
2.3.4. Pengaruh Ukuran Perusahaan terhadap <i>Return on Assets</i> (ROA)	43
BAB III METODE PENELITIAN	44
3.1. Ruang Lingkup Penelitian	44
3.2. Rancangan Penelitian	44
3.3. Jenis dan Sumber Data	44
3.4. Teknik Pengumpulan Data	45
3.5. Populasi dan Sampel	45
3.6. Teknik Analisis Data	48
3.6.1. Metode Pemilihan Model dalam Regresi Data Panel	49
3.6.2. Uji Hipotesis	53
3.7. Definisi Operasional Variabel	54
BAB IV HASIL PENELITIAN DAN PEMBAHASAN	55
4.1 Hasil Penelitian	55
4.1.1 Statistik Deskriptif ROA, CR, DAR, FAT dan Firm Size	55
4.2 Hasil Pengujian Model	58
4.2.1 Pengujian Model	59
4.2.2 Hasil Penelitian	61
4.2.2.1 Hasil Estimasi Regresi Menggunakan Fixed Effect Model	62
4.2.3 Hasil Uji Asumsi Klasik	65
4.2.4 Hasil Uji Hipotesis	68
4.3 Hasil dan Pembahasan	71
4.3.1 Pengaruh <i>Current Ratio</i> Terhadap <i>Return On Asset</i>	71

4.3.2 Pengaruh <i>Debt to Asset Ratio</i> Terhadap <i>Return On Asset</i>	71
4.3.3 Pengaruh Fixed Asset Turnover Terhadap Return On Asset.....	73
4.3.4 Pengaruh Ukuran Perusahaan Terhadap <i>Return On Asset</i>	75
BAB V KESIMPULAN DAN SARAN	79
5.1 Kesimpulan.....	79
5.2 Impilkasi Teori.....	81
5.3 Saran.....	82
DAFTAR PUSTAKA.....	84

DAFTAR TABEL

Tabel 2 1 Penelitian Terdahulu.....	16
Tabel 3 1 Kriteria Sampel Penelitian	16
Tabel 3 2 Daftar Sampel Perusahaan Sub Sektor Tekstil dan Garmen dan Kertas yang terdaftar di BEI Selama Tahun Penelitian	47
Tabel 3 4 Definisi Operasional Variabel	54
Tabel 4.1 Statistik Deskriptif ROA, CR, DAR, FAT perusahaan sampel Tahun 2018-2022	55
Tabel 4.2 Hasil Uji Chow.....	59
Tabel 4.3 Hasil Uji Hausman	60
Tabel 4.4 Hasil Uji LM	61
Tabel 4. 5 Pemilihan Model antara Common Effect Model, Fixed Effect Model, dan Random Effect Model	61
Tabel 4.6 Hasil Estimasi Menggunakan Fixed Effect Model.....	63
Tabel 4.7 Hasil Uji Multikolinearitas Menggunakan Matriks Korelasi	66
Tabel 4.8 Hasil Uji Heteroskedastisitas	66
Tabel 4.9 Hasil Uji t	69

DAFTAR GAMBAR

Gambar 1. 1 Pertumbuhan PDB Industri Tekstil di Indonesia tahun 2012-2022.....	2
Gambar 2. 1 Kerangka Pikir.....	37

BAB 1

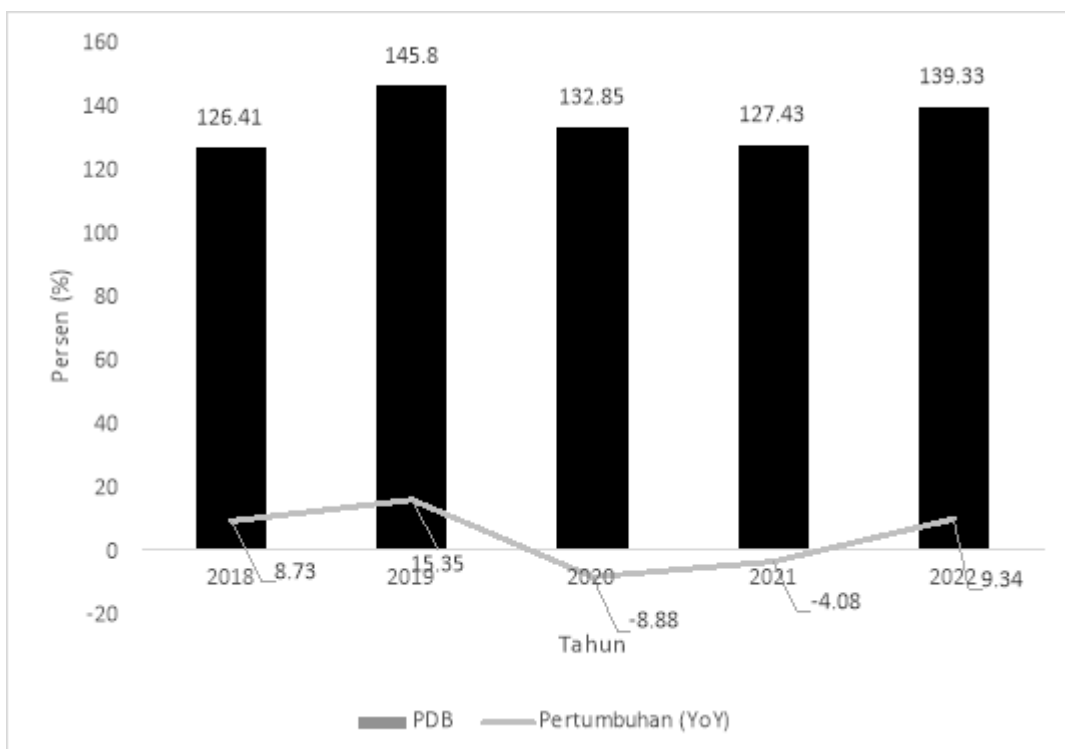
PENDAHULUAN

1.1. Latar Belakang

Pengukuran kinerja perusahaan, terutama dari sisi profitabilitas, sangat penting dalam industri manufaktur subsektor tekstil dan garmen. Profitabilitas merupakan indikator utama keberhasilan keuangan perusahaan. Melalui pengukuran profitabilitas, perusahaan dapat mengevaluasi sejauh mana mereka berhasil menghasilkan laba dari kegiatan operasional mereka. Hal ini mencerminkan efektivitas manajemen keuangan, kemampuan mengelola biaya, memaksimalkan pendapatan, dan menghasilkan keuntungan bersih (Rulimo et al., 2019). Pengukuran profitabilitas yang akurat memberikan gambaran yang jelas tentang keberhasilan keuangan perusahaan. Investor dan pemangku kepentingan lainnya seringkali tertarik pada tingkat profitabilitas perusahaan. Profitabilitas yang tinggi menunjukkan potensi pengembalian investasi yang baik. Ini dapat meningkatkan kepercayaan investor, menarik minat investor baru, dan mendukung akses perusahaan terhadap sumber daya finansial tambahan. Pengukuran profitabilitas yang konsisten dan kuat dapat meningkatkan citra perusahaan di pasar modal dan memperluas kesempatan pertumbuhan dan pengembangan (Khan et al., 2020).

Profitabilitas adalah faktor kunci dalam menilai keberlanjutan keuangan perusahaan. Perusahaan yang profitabel cenderung lebih mampu membiayai operasional mereka, membayar kewajiban, dan memperoleh modal untuk pertumbuhan. Dalam industri manufaktur subsektor tekstil dan garmen, di mana

investasi modal dan biaya produksi dapat tinggi, profitabilitas yang sehat adalah kunci untuk menjaga likuiditas dan kelangsungan bisnis. Pengukuran profitabilitas membantu memastikan bahwa perusahaan memiliki arus kas yang cukup untuk memenuhi kewajiban finansialnya dan melakukan investasi yang diperlukan untuk mempertahankan daya saing (Jia et al., 2020). Industri manufaktur subsektor tekstil dan garmen menghadapi berbagai tantangan selama periode 2020-2021, terutama akibat pandemi COVID-19.



Gambar 1.1. Pertumbuhan PDB Industri Tekstil di Indonesia tahun 2012-2022

Sumber : Badan Pusat Statistik Indonesia, 2023

Covid 19 menyebabkan penurunan permintaan global, pembatasan perjalanan, dan gangguan dalam rantai pasokan, yang berdampak pada kinerja dan profitabilitas perusahaan dalam industri ini. Selama pandemi COVID-19,

permintaan terhadap produk tekstil dan garmen mengalami penurunan akibat pembatasan perjalanan, penutupan toko ritel, dan perubahan pola konsumsi (Kementrian Perindustrian, 2021). Berdasarkan Gambar 1 menunjukkan bahwa terjadi penurunan signifikan yang dilihat dari pertumbuhan PDB industri tekstil mengalami pertumbuhan negatif di tahun 2020 yaitu sebesar -8,8 persen, walaupun ditahun 2020 mengalami pemulihan dengan pertumbuhan sebesar -4,08 persen. Kenaikan signifikan terjadi pada tahun 2022 dengan pertumbuhan mencapai 9,34 persen.

Perusahaan dalam subsektor ini menghadapi kesenjangan antara penurunan permintaan pasar dan kapasitas produksi yang ada. Ini dapat menyebabkan penurunan pendapatan dan berpengaruh terhadap *Return on Assets* (ROA) perusahaan. Kondisi ini juga tidak terlepas dari gangguan dalam rantai pasokan global mengakibatkan kelambatan pengiriman bahan baku, penundaan produksi, dan keterlambatan dalam pengiriman produk jadi. Ketidakseimbangan ini menciptakan kesenjangan antara kebutuhan produksi perusahaan dan ketersediaan sumber daya yang diperlukan sehingga berdampak pada perlambatan pertumbuhan perusahaan khususnya dari sisi profitabilitas (Xu & Liu, 2021).

Industri manufaktur, khususnya dalam subsektor tekstil dan garmen, memiliki peran yang sangat penting dalam perekonomian global. Keberhasilan dan keberlanjutan bisnis di dalamnya sangat bergantung pada tingkat profitabilitas perusahaan-perusahaan yang beroperasi di sektor ini. Profitabilitas, sebagai salah satu indikator kunci, menjadi faktor penentu dalam menilai kinerja perusahaan dan mampu mempengaruhi arah perkembangan mereka. Namun, tidaklah mudah untuk

mencapai tingkat profitabilitas yang diinginkan dalam industri ini, mengingat berbagai faktor yang dapat memengaruhi hasil keuangan perusahaan. Seiring dengan kompleksitas industri manufaktur, perusahaan-perusahaan dalam subsektor tekstil dan garmen harus mempertimbangkan berbagai faktor yang dapat berdampak langsung pada profitabilitas mereka. Beberapa di antaranya adalah rasio keuangan yang mencerminkan kondisi finansial perusahaan serta ukuran perusahaan itu sendiri (Chandra et al., 2021).

Beberapa faktor dapat mempengaruhi profitabilitas perusahaan, termasuk rasio keuangan dan ukuran perusahaan. Faktor pertama yaitu *Current Ratio* merupakan rasio keuangan yang mengukur kemampuan perusahaan untuk memenuhi kewajiban jangka pendeknya dengan menggunakan aset lancar. Rasio ini diperoleh dengan membagi total aset lancar dengan total kewajiban lancar. *Current Ratio* mencerminkan tingkat likuiditas perusahaan, yakni kemampuan perusahaan untuk memenuhi kewajiban finansial yang jatuh tempo dalam jangka waktu pendek. Dalam industri manufaktur subsektor tekstil dan garmen, likuiditas perusahaan memiliki peran penting. Perusahaan-perusahaan dalam subsektor ini biasanya harus menjaga pasokan bahan baku, membiayai kegiatan produksi, dan mengelola persediaan produk jadi. Permintaan serta pasokan dalam industri ini dapat bervariasi, dan likuiditas yang cukup penting dalam menjaga kelancaran operasional dan pemenuhan kewajiban keuangan (Sundas, 2021).

Secara teoritis, hubungan antara *Current Ratio* dan ROA dapat memiliki implikasi yang kompleks. *Current Ratio* menggambarkan tingkat likuiditas perusahaan dan kemampuannya untuk memenuhi kewajiban jangka pendek dengan

aset lancar. Beberapa penelitian terdahulu telah menguji pengaruh *Current Ratio* terhadap ROA dalam konteks industri manufaktur. Beberapa penelitian menemukan hubungan positif antara *Current Ratio* dan ROA. Artinya, perusahaan dengan *Current Ratio* yang lebih tinggi cenderung memiliki ROA yang lebih tinggi. Hal ini dapat disebabkan oleh likuiditas yang lebih baik dan kemampuan perusahaan untuk memenuhi kewajiban jangka pendek dengan lancar, yang pada gilirannya dapat meningkatkan kinerja finansial dan profitabilitas (Chandra et al., 2021; Sunaryo, 2022; Sundas, 2021; Susilawati et al., 2022). Penelitian lain menunjukkan hubungan negatif antara *Current Ratio* dan ROA. Ini mungkin terjadi ketika perusahaan memiliki tingkat likuiditas yang tinggi tetapi tidak mampu mengalokasikan aset dengan efisien untuk menghasilkan keuntungan yang optimal. Misalnya, perusahaan mungkin memiliki surplus kas yang tidak diinvestasikan dengan baik, yang dapat menurunkan ROA perusahaan (Dewi et al., 2021; Susanti & Laras, 2021)

Faktor kedua yaitu *Debt to Asset Ratio* (DAR) merupakan pengukuran proporsi utang perusahaan terhadap total aset yang dimiliki. Rasio ini diperoleh dengan membagi total utang perusahaan dengan total aset. DAR mencerminkan tingkat *leverage* keuangan perusahaan, yakni sejauh mana perusahaan menggunakan pendanaan utang dalam pembiayaan operasional dan investasi. Dalam industri manufaktur subsektor tekstil dan garmen, di mana investasi modal yang signifikan sering diperlukan untuk mesin, peralatan, dan persediaan, tingkat utang dapat mempengaruhi profitabilitas perusahaan (Susanti & Laras, 2021)

Beberapa penelitian terdahulu menjelaskan pengaruh DAR Terhadap profitabilitas perusahaan. Banyak penelitian menunjukkan hubungan negatif antara DAR dan ROA. Artinya, semakin tinggi DAR, semakin rendah ROA perusahaan. Ini menunjukkan bahwa utang yang tinggi dapat mempengaruhi profitabilitas perusahaan secara negatif. Hal ini dijelaskan bahwa perusahaan dengan DAR yang tinggi cenderung memiliki beban bunga yang lebih besar karena tingkat utang yang lebih tinggi. Bunga yang harus dibayar oleh perusahaan dapat mengurangi pendapatan dan laba yang dihasilkan oleh aset, sehingga berpotensi mempengaruhi ROA dengan cara negatif (Anggraini & Yudiantoro, 2023; Gunawan et al., 2022; Susanti & Laras, 2021). Beberapa penelitian juga menunjukkan bahwa hubungan antara DAR dan ROA berpengaruh positif yang secara teoritis dianggap tidak sejalan selain itu banyak juga menemukan bahwa variabel DAR tidak berpengaruh signifikan terhadap ROA (Shahfira & Hasanuh, 2021; Zaman, 2021).

Faktor ketiga yaitu ukuran perusahaan dalam konteks ini dapat diukur dari total aset perusahaan. Ukuran perusahaan sering dihubungkan dengan skala operasi dan kekuatan pasar. Dalam industri manufaktur subsektor tekstil dan garmen, perusahaan dengan skala yang lebih besar mungkin memiliki keuntungan dalam hal negosiasi harga bahan baku, distribusi produk, dan akses ke pasar yang lebih luas. Beberapa penelitian terdahulu yang menganalisis hubungan ukuran perusahaan dan profitabilitas perusahaan (Siswanto et al., 2022). Secara teoritis, pengaruh ukuran perusahaan terhadap ROA dapat memiliki implikasi yang bervariasi, namun banyak penelitian yang menemukan bahwa hubungan positif antara ukuran perusahaan dan ROA. Hal Ini berarti perusahaan yang lebih besar cenderung memiliki ROA yang

lebih tinggi dibandingkan dengan perusahaan yang lebih kecil. Hal ini bisa disebabkan oleh faktor-faktor seperti skala ekonomi, akses ke sumber daya, dan keunggulan kompetitif yang dapat diperoleh oleh perusahaan yang lebih besar. Selain itu beberapa penelitian terdahulu juga menemukan adanya hubungan nonlinier antara ukuran perusahaan dan ROA (Hendrani & Septyanto, 2021; Siswanto et al., 2022). Hal Ini berarti pengaruh ukuran perusahaan terhadap ROA mungkin bergantung pada tingkat ukuran perusahaan itu sendiri. Misalnya, perusahaan yang sangat kecil mungkin menghadapi keterbatasan sumber daya yang menghambat ROA, sementara perusahaan yang sudah cukup besar dapat memanfaatkan skala ekonomi dan keunggulan kompetitifnya untuk mencapai ROA yang lebih tinggi (E. N. Sari & Rambe, 2021; Yantri, 2022).

Berdasarkan fenomena terkait profitabilitas industri manufaktur khususnya sektor Tekstil dan Garmen dan gap penelitian terdahulu yang membahas variabel yang diteliti maka penelitian ini akan menganalisis Determinan Profitabilitas Perusahaan Manufaktur subsektor Tekstil dan Garmen Periode 2018-2022.

1.2. Rumusan Masalah

Berdasarkan latar belakang yang telah dipaparkan sebelumnya, maka perumusan masalah dalam penelitian ini adalah:

1. Apakah *Current Ratio* berpengaruh terhadap *Return on Asssets* pada perusahaan subsektor industri Tekstil dan Garmen Periode 2018-2022?

2. Apakah *Debt to Assets Ratio* berpengaruh terhadap *Return on Asssets* pada perusahaan subsektor industri Tekstil dan Garmen Periode 2018-2022?
3. Apakah Ukuran Perusahaan berpengaruh terhadap *Return on Asssets* pada perusahaan subsektor industri Tekstil dan Garmen Periode 2018-2022

1.3. Tujuan Penelitian

Secara terperinci tujuan penelitian ini adalah:

1. Untuk menganalisis dan menguji pengaruh *Current Ratio* terhadap *Return on Asssets* pada subsektor industri Tekstil dan Garmen Periode 2018-2022.
2. Untuk menganalisis dan menguji pengaruh *Debt to Asset Ratio* terhadap *Return on Asssets* pada subsektor industri Tekstil dan Garmen Periode 2018-2022.
3. Untuk menganalisis dan menguji pengaruh ukuran perusahaan terhadap *Return on Asssets* pada subsektor industri Tekstil dan Garmen Periode 2018-2022.

1.4. Manfaat Penelitian

1. Bagi Akademisi, hasil dari penelitian ini diharapkan dapat memberikan gambaran awal untuk penelitian selanjutnya mengenai faktor-faktor yang mempengaruhi profitabilitas serta memberikan tambahan dalam pengembangan teori selanjutnya. Selain itu meningkatkan pengetahuan

tentang return on asset, current ratio, debt to asset ratio dan ukuran perusahaan

2. Bagi Investor, penelitian ini dapat dijadikan bahan pertimbangan dalam mengambil keputusan investasi di pasar modal. Serta masukan bagi perusahaan tentang peran rcurrent ratio, debt to asset ratio dan ukuran perusahaan dalam menentukan return on asset perusahaan.

DAFTAR PUSTAKA

- Al Sraheen, D. A. deen. (2019). The role of the audit committee in moderating the negative effect of non-audit services on earnings management among industrial firms listed on the Amman Stock Ex. *Afro-Asian J. of Finance and Accounting*, 1(1), 1. <https://doi.org/10.1504/aaajfa.2019.10019434>
- Agus Wibowo. (2022). Model Bisnis Ramah Lingkungan (Green Business). *Penerbit Yayasan Prima Agus Teknik*, 8(1), 1-120. Retrieved from <https://penerbit.stekom.ac.id/index.php/yayasanpat/article/view/314>
- Anggito, A., & Setiawan, J. (2018). *Metodologi penelitian kualitatif*. CV Jejak (Jejak Publisher).
- Anggraini, A., & Yudiantoro, D. (2023). *Economics and Digital Business Review Pengaruh Return On Assets (ROA), Return On Equity (ROE), Net Profit Margin (NPM), Dan Debt To Equity Ratio (DER) Terhadap Nilai Perusahaan (PBV) Pada Perusahaan Sektor Industri Tekstil Dan Garmen Yang Terdaf*. 4(2), 189–201.
- Astutik, E. F., & Anggraeny, A. N. (2019). Pengaruh Current Ratio (CR) dan Debt To Asset Ratio (DAR) Terhadap Return On Asset (ROA) Pada PT. Indocement Tungal Prakarsa Tbk Periode 2008-2017. *Jurnal SEKURITAS (Saham, Ekonomi, Keuangan Dan Investasi)*, 3(1), 97–111.
- Ayu, M., Lindrianasari, Gamayuni, R. R., & Urbański, M. (2020). The impact of environmental and social costs disclosure on financial performance mediating by earning management. *Polish Journal of Management Studies*, 21(2), 74–86. <https://doi.org/10.17512/pjms.2020.21.2.06>
- Bashatweh, A. D., & Ahmed, E. Y. (2019). Financial performance evaluation of the commercial banks in Jordan: Based on the CAMELS framework. *International Journal of Advanced Science and Technology*, 29(5), 985–994.
- Binashour, A. A., Albairaq, A. S., Sulaiman, E. M., Hayek, A. F., & Hazarika, I. (2021). The Impact Of Board Of Director Characteristics On Earning Management In The Real Estate Companies Listed United Arab Emirates. *Academy of Accounting and Financial Studies Journal*, 12(Special Issue 1), 1–12.
- Brunnermeier, M. K., Dong, G. N., & Palia, D. (2020). Banks' noninterest income and systemic risk. *The Review of Corporate Finance Studies*, 9(2), 229–255.

- Brigham, E. F. (2019). *Dasar-dasar Manajemen Keuangan*. Jakarta: Edisi Empat Belas. Buku Dua.
- Chandra, A., Wijaya, F., Angelia, A., & Hayati, K. (2021). Pengaruh Debt to Equity Ratio, Total Assets Turnover, Ukuran perusahaan, dan Current Ratio terhadap Return on Assets. *Jurnal Akuntansi, Keuangan, Dan Manajemen*, 2(1 SE-Articles), 57–69. <https://doi.org/10.35912/jakman.v2i1.135>
- Dewi, T., Lidiya, H., Tsabita, H., & Michelle, C. (2021). Open Access Indonesia Journal of Social Sciences. *Open Access Indonesia Journal of Social Sciences*, 4(1), 132–142.
- Erica, D. (2018). Analisa Rasio Laporan Keuangan Untuk Menilai Kinerja Perusahaan PT Kino Indonesia Tbk. *Jurnal Ecodemica*, 2(1), 12–20.
- Eugster, F., & Wagner, A. F. (2021). Earning investor trust: The role of past earnings management. *Journal of Business Finance and Accounting*, 48(1–2), 269–307. <https://doi.org/10.1111/jbfa.12477>
- Garrett, K. W. C., Mohamad, S., Shafie, R. Bin, & Sadiq, M. (2020). International financial reporting standards and earnings management: Comparative study of pre-post full convergence of IFRS in Malaysia. *Journal of Critical Reviews*, 7(2), 85–89. <https://doi.org/10.31838/jcr.07.02.17>
- Ghassani, P. N. (2020). Pengaruh Perputaran Modal Kerja, Leverage dan Ukuran Perusahaan Terhadap Profitabilitas pada Perusahaan Tekstil dan Garmen (Doctoral dissertation, STIE Perbanas Surabaya).
- Ghozali, I. (2021). *Aplikasi Analisis Multivariate dengan Program IBM SPSS 25*. Badan Penerbit Universitas Diponegoro.
- Ginting, E. S. (2021). Ratio-Based Financial Performance Analysis of PT. Mustika Ratu, Tbk. *Enrichment: Journal of Management*, 11(2), 456–462.
- Gouldman, A., & Victoravich, L. (2020). The effect of CEO friendship and perceived pay equity on the earnings management behavior of business-unit managers. *Managerial Auditing Journal*, 35(3), 429–447. <https://doi.org/10.1108/MAJ-01-2019-2122>
- Gunawan, R., Widiyanti, M., Malinda, S., & Adam, M. (2022). the Effect of Current Ratio, Total Asset Turnover, Debt To Asset Ratio, and Debt To Equity Ratio on

Return on Assets in Plantation Sub-Sector Companies Listed on the Indonesia Stock Exchange. *International Journal of Economic, Business, Accounting, Agriculture Management and Sharia Administration (IJEBAS)*, 2(1), 19–28. <https://doi.org/10.54443/ijebas.v2i1.139>

Hartiwi, R. P. (2019). Pengaruh Current Ratio, Return On Equity Dan Total Asset Turnover Terhadap Struktur Modal Pada Perusahaan Publik Sub Sektor Advertising, Printing Dan Media Periode. *Syntax, Vol.1, No.8* .

Haryono, S. A., Fitriany, F., & Fatima, E. (2017). Pengaruh Struktur Modal Dan Struktur Kepemilikan Terhadap Nilai Perusahaan. *Jurnal Akuntansi dan Keuangan Indonesia*, 14(2), 1.

Hendrani, A., & Septyanto, D. (2021). The Effect of Return on Asset, Debt to Equity Ratio and Company Size on Company Value in Manufacturing Companies in the Food and Beverage Sub-Sector on the IDX for 2014-2018. *KnE Social Sciences, 2021*, 681–693. <https://doi.org/10.18502/kss.v5i5.8851>

Ifa, S., & Sari, N. K. (2020). Analisis Economic Value Added (Eva) dan Market Value Added (MVA) Sebagai Alat Ukur Kinerja Keuangan Bank Umum Swasta Nasional (BUSN) Devisa Go Public Tahun 2014-2018. *JIMAT (Jurnal Ilmiah Mahasiswa Akuntansi) Undiksha*, 11(3), 527–537.

Jeet, V., & Aspal, P. K. (2020). The Determinant of Financial Performance of Indian Public Sector Banks- A Panel Data Approach. *International Journal of Financial Research*, 11(5), 285. <https://doi.org/10.5430/ijfr.v11n5p285>

Jeon. (2019). Research Article: 2019 Vol: 23 Issue: 3 The Characteristics of Board of Directors and Related Party Transactions Kyeongmin Jeon, Sungkyunkwan University. *43, 013(2000)*.

Jia, F., Yin, S., Chen, L., & Chen, X. (2020). The circular economy in the textile and apparel industry: A systematic literature review. *Journal of Cleaner Production*, 259, 120728. <https://doi.org/10.1016/j.jclepro.2020.120728>

Jianqiang, L., Yunlong, Y., Yuxiao, Y., & Hongjian, W. (2019). The labour contract law, profit shock and corporate short-term responses -based on the perspective of corporation earnings management. *China Journal of Accounting Studies*, 7(3), 364–384. <https://doi.org/10.1080/21697213.2019.1701260>

Kamp, B. (2020). Assessing the financial aptitude of industrial firms to implement servitised earnings models. *International Journal of Business Environment*, 11(1), 1–10. <https://doi.org/10.1504/IJBE.2020.105466>

- Kementerian Perindustrian. (2021). Mendorong Kinerja Industri Tekstil dan Produk Tekstil di Tengah Pandemi. *Buku Analisis Pembangunan Industri*, 1–37. file:///C:/Users/MY-COM~1/AppData/Local/Temp/Edisi III - Analisis Industri TPT-rev2.pdf
- Khan, M. M., Shagor, M. I. H., Kalam, A., & Ahmed, M. S. (2020). Working Capital Management and Firm Profitability in the Textile Industry of Bangladesh. *International Journal of Science and Business*, 4(7), 118–127. <https://doi.org/10.5281/zenodo.3935735>
- Kumar, G., & Goswami, M. (2019). Sustainable supply chain performance, its practice and impact on barriers to collaboration. *International Journal of Productivity and Performance Management*, 68(8), 1434–1456. <https://doi.org/10.1108/IJPPM-12-2018-0425>
- Lan, S., Yang, C., & Tseng, M. L. (2019). Corporate sustainability on causal financial efficiency model in a hierarchical structure under uncertainties. *Journal of Cleaner Production*, 237, 117769. <https://doi.org/10.1016/j.jclepro.2019.117769>
- Lel, U. (2019). The role of foreign institutional investors in restraining earnings management activities across countries. *Journal of International Business Studies*, 50(6), 895–922. <https://doi.org/10.1057/s41267-018-0195-z>
- Makhaiel, B. (2018). *Article information : Keywords : Earnings Management approaches ; Stock market ; Institutional investors ;*
- Masyita, E., & Harahap, K. K. S. (2018). Analisis Kinerja Keuangan Menggunakan Rasio Likuiditas Dan Profitabilitas. *Jurnal Akuntansi Dan Keuangan Kontemporer (JAKK)*, 1(1), 33–46.
- Ni Ketut Novianti Indah Pertiwi, N. P. (2018). PENGARUH PROFITABILITAS, LIKUIDITAS, STRUKTUR AKTIVA DAN KEBIJAKAN DIVIDEN TERHADAP STRUKTUR MODAL. *E-Jurnal Manajemen Unud*, Vol. 7, No. 6.
- NGO, D. N. P., & LE, A. T. H. (2021). Relationship Between the Audit Committee and Earning Management in Listed Companies in Vietnam*. *Journal of Asian Finance, Economics and Business*, 8(2), 135–142. <https://doi.org/10.13106/jafeb.2021.vol8.no2.0135>
- Nwanji, T. I., Howell, K. E., Faye, S., Otekunrin, A. O., Eluyela, D. F., Lawal, A. I., & Eze, S. C. (2020). Impact of foreign direct investment on the financial

performance of listed deposit banks in Nigeria. *International Journal of Financial Research*, 11(2). <https://doi.org/10.5430/ijfr.v11n2p323>

Ozili, P. K., & Outa, E. (2019). Bank earnings management using commission and fee income: The role of investor protection and economic fluctuation. *Journal of Applied Accounting Research*, 20(2), 172–189. <https://doi.org/10.1108/JAAR-02-2018-0030>

Patni, S. S., & Darma, G. S. (2017). Non Performing Loan, Loan to Deposit Ratio, Net Interest Margin, BOPO, Capital Adequacy Ratio, Return on Asset and Return on Equity. *Jurnal Manajemen Bisnis*, 14(2), 166–184.

Pebriyanti, N. W. S., Kurniawan, P. S., ST, M. A., & Edy Sujana, S. E. (2018). Analisis Perbandingan Rasio-Rasio Keuangan dan Dampaknya terhadap Kelangsungan Bisnis Badan Usaha Milik Desa (Studi Kasus pada Bumdes di Kabupaten Klungkung). *JIMAT (Jurnal Ilmiah Mahasiswa Akuntansi) Undiksha*, 8(2).

Putri, Q. A., & Agustin, S. (2017). Analisis Faktor-Faktor Yang Mempengaruhi Profitabilitas Perusahaan Food and Beverage Indonesia. *Jurnal Ilmu Dan Riset Manajemen (JIRM)*, 6(2).

Rachmita, Y., & Ardini, L. (2019). Pengaruh Bank Relationship Dan Struktur Modal Terhadap Profitabilitas (Studi Pada Perusahaan Manufaktur Yang Terdaftar Di Bursa Efek Indonesia). *Jurnal Ilmu Dan Riset Akuntansi (JIRA)*, 8(12).

Rahman, R. A., Rahman, A., Ghani, E. K., & Omar, N. H. (2019). Government-linked investment companies and real earnings management: Malaysian evidence. *International Journal of Financial Research*, 10(3), 299–313. <https://doi.org/10.5430/IJFR.V10N3P299>

Rout, C. . (2019). Predictive Analytics in Harnessing Financial Efficacy of Banks Using. *Research Scholar, Faculty of Management Sciences*, 01(112), 06.

Rulimo, P. L., Alam, S., & Pakki, E. (2019). Pengaruh Tata Kelola Perusahaan, Ukuran Perusahaan, dan Struktur Modal terhadap Profitabilitas dan Nilai Perusahaan pada Perusahaan Industri Tekstil dan Garmen yang terdaftar di Bursa Efek Indonesia. *Jurnal Raden Fatah*, 05(02), 153–164.

Sarfraz, M., Shah, S. G. M., Ivascu, L., & Qureshi, M. A. A. (2020). Explicating the impact of hierarchical CEO succession on small-medium enterprises'

performance and cash holdings. *International Journal of Finance and Economics*, November 2019, 1–15. <https://doi.org/10.1002/ijfe.2289>

Sari, E. N., & Rambe, M. F. (2021). Role of Debt To Equity Ratio Mediating Effect Return On Assets and Current Ratio Against Firm Value. *International Journal of Business Economics (IJBE)*, 3(1), 47–58. <https://doi.org/10.30596/ijbe.v3i1.7519>

Sari, M. R., Djohanputro, B., & Kountur, R. (2021). Past Performance and Earnings Management: The Effect of Free Cash Flow. *Journal of Asian Finance, Economics and Business*, 8(1), 037–043. <https://doi.org/10.13106/jafeb.2021.vol8.no1.037>

Satriyo Wibowo, S. M. (2017). PENGARUH CURRENT RATIO, RETURN ON EQUITY, TOTAL ASSET TURNOVER, UKURAN PERUSAHAAN DAN PERTUMBUHAN PENJUALAN TERHADAP STRUKTUR MODAL. *Journal of economy*.

Shahfira, D., & Hasanuh, N. (2021). The Influence of Company Size and Debt to Asset Ratio on Return On Assets. *Moneter - Jurnal Akuntansi Dan Keuangan*, 8(1), 9–13. <https://doi.org/10.31294/moneter.v8i1.8807>

Shahwan, Y., & Almubaydeen, T. H. (2020). Effects of board size, board composition and dividend policy on real earnings management in the Jordanian listed industrial firms. *International Journal of Financial Research*, 11(4), 195–202. <https://doi.org/10.5430/ijfr.v11n4p195>

Sial, M. S., Vo, X. V., Al-Haddad, L., & Trang, T. N. (2019). Impact of female directors on the board and foreign institutional investors on earning manipulation of Chinese listed companies. *Asia-Pacific Journal of Business Administration*, 11(3), 288–300. <https://doi.org/10.1108/APJBA-10-2018-0189>

Siswanto, D. J., Maudhiky, F., Wahyudi, I., & Rahmat Syah, T. Y. (2022). The Influence of Current Ratio, Debt to Equity Ratio and Company Size on Return On Assets. *Journal of Social Science*, 3(6), 2137–2147.

Sugiyono. (2014). *Metode Penelitian Pendidikan Pendekatan Kuantitatif, Kualitatif dan R&D*. Alfabeta.

Suhendro, D. (2017). Analisis profitabilitas dan likuiditas untuk menilai kinerja keuangan pada PT Siantar Top Tbk. *HUMAN FALAH: Jurnal Ekonomi Dan*

Bisnis Islam, 1(1).

- Suhendro, D. (2018). Analisis penilaian kinerja keuangan perusahaan menggunakan rasio keuangan pada pt unilever indonesia tbk yang terdaftar di bursa efek indonesia (bei). *AT-TAWASSUTH: Jurnal Ekonomi Islam*, 3(1), 23–47.
- Sunaryo, D. (2022). Stock Return Problems In The Coal Sector: A Case Study Of The Use Of Price Earning Ratio And Ukuran perusahaan Moderation. *Asean International Journal of Business*, 1(2), 104–123. <https://doi.org/10.54099/aijb.v1i2.139>
- Sundas, S. (2021). Impact of Liquidity on Profitability and Performance. A Case Of Textile Sector of Pakistan. *International Journal of Commerce and Finance*, 7(1), 122–129.
- Susanti, F. E., & Laras, T. (2021). Analysis of PER, DER, and ROA on the Textile Companies' Performance Listed on Indonesian Stock Exchange. *Kinerja*, 25(1), 142–150. <https://doi.org/10.24002/kinerja.v25i1.4356>
- Susilawati, D., Agusetiawan Shavab, F., & Mustika, M. (2022). The Effect of Debt to Equity Ratio and Current Ratio on Return on Assets. *Journal of Applied Business, Taxation and Economics Research*, 1(4), 325–337. <https://doi.org/10.54408/jabter.v1i4.61>
- Wardhani, R. S., & Murtiadi Awaluddin, R. (2019). Financial Performance and Corporate Social Responsibility on Return of Shares. *Jurnal Akuntansi*, 23(3), 409–432.
- Widarjono. (2009). *Ekonometrika Pengantar dan Aplikasinya*. Ekonisia.
- Widarjono, A. (2013). *Ekonometrika: Pengantar dan aplikasinya*. Ekonosia.
- Xu, J., & Liu, F. (2021). Nexus between intellectual capital and financial performance: An investigation of chinese manufacturing industry. *Journal of Business Economics and Management*, 22(1), 217–235. <https://doi.org/10.3846/jbem.2020.13888>
- Yamen, A., Kuzey, C., & Dinc, M. S. (2021). Culture, institutional quality and earnings management: an international evidence. *EuroMed Journal of Business*, January. <https://doi.org/10.1108/EMJB-06-2020-0068>

- Yantri, O. (2022). Pengaruh Return on Assets, Leverage dan Ukuran perusahaan terhadap Tax Avoidance pada Perusahaan Sektor Energi yang Terdaftar di Bursa Efek Indonesia Tahun 2016-2021. *Reviu Akuntansi, Manajemen, Dan Bisnis*, 2(2), 121–137. <https://doi.org/10.35912/rambis.v2i2.1530>
- Yustika, E. (2020). Pengaruh Profitabilitas, Leverage Dan Ukuran Perusahaan Terhadap Nilai Perusahaan (Doctoral dissertation, Program Studi S1 Manajemen Fakultas Ekonomi dan Bisnis Universitas Widyatama).
- Zaman, M. B. (2021). Influence of Debt To Total Asset Ratio (DAR) Current Ratio (CR) and Total Asset Turnover (TATO) on Return On Asset (ROA) and Its Impact on Stock Prices on Mining Companies on the Indonesia Stock Exchange in 2008-2017. *Journal of Industrial Engineering & Management Research*, 2(1), 2722–8878. <http://www.jiemar.org>