

ASLI
JURUSAN MANAJEMEN 19/7/2024
FAKULTAS EKONOMI

**PENGARUH PERPUTARAN KAS, PERPUTARAN PERSEDIAAN,
DAN PERPUTARAN PIUTANG TERHADAP PROFITABILITAS
(Studi Pada Perusahaan Subsektor Makanan dan Minuman yang
Terdaftar Pada Bursa Efek Indonesia (BEI) Pada Tahun 2011-2022)**



Skripsi Oleh

**MASAGUS AHMAD ALFARISYI
01011381722188
MANAJEMEN**

Diajukan Sebagai Salah Satu Syarat Untuk Meraih Gelar Sarjana Ekonomi

**KEMENTERIAN RISET, TEKNOLOGI DAN PENDIDIKAN TINGGI
UNIVERSITAS SRIWIJAYA
FAKULTAS EKONOMI**

2024

LEMBAR PERSETUJUAN UJIAN KOMPREHENSIF

ASLI
JURUSAN MANAJEMEN EKONOMI
FAKULTAS EKONOMI
19 / 7 2024

PENGARUH PERPUTARAN KAS, PERPUTARAN PERSEDIAAN, DAN PERPUTARAN PIUTANG TERHADAP PROFITABILITAS (Studi Pada Perusahaan Subsektor Makanan dan Minuman yang Terdaftar Pada Bursa Efek Indonesia (BEI) Pada Tahun 2011-2022)

Disusun Oleh :

Nama : Masagus Ahmad Alfarisiy

Nomor Induk Mahasiswa : 01011381722188

Fakultas : Ekonomi

Jurusan : Manajemen


Bidang Kajian/Konsentrasi : Manajemen Keuangan

Disetujui untuk digunakan dalam melanjutkan ujian komprehensif skripsi :

Tanggal Persetujuan

Dosen Pembimbing

Ketua,



Tanggal, 7 Juni 2024

H. Taufik, S.E., M.B.A

NIP. 196709031999031001

Anggota,



Tanggal, 7/05/2024

Dr. Muizzuddin, S.E., M.M

NIP. 198711212014041001

LEMBAR PERSETUJUAN SKRIPSI

ASLI
JURUSAN MANAJEMEN 19/7 2024
FAKULTAS EKONOMI

**PENGARUH PERPUTARAN KAS, PERPUTARAN PERSEDIAAN,
DAN PERPUTARAN PIUTANG TERHADAP PROFITABILITAS
(Studi Pada Perusahaan Sub Sektor Makanan dan Minuman Yang
Terdaftar di Bursa Efek Indonesia (BEI) Pada Tahun 2011 – 2022**

Disusun Oleh :

Nama : Masagus Ahmad Alfarisiy
Nomor Induk Mahasiswa : 01011381722188
Fakultas : Ekonomi
Jurusan : Manajemen
Bidang Kajian/Konsentrasi : Manajemen Keuangan

Telah diuji dalam ujian komprehensif pada tanggal 12 Juli 2024 dan telah memenuhi syarat untuk diterima

Panitia Ujian Komprehensif
Palembang,

Ketua,

H. Taufik, S.E., M.B.A
NIP. 196709031999031001

Anggota,

Dr. Muizzuddin, S.E., M.M
NIP. 198711212014041001

Anggota

Nyimas Dewi Murnilah Saputri, S.E., M.S.M
NIP. 199404112019032036

Mengetahui,
Ketua Jurusan Manajemen

Dr. M. Ichsan Hadjri, S.T., M.M
NIP. 1989071102018031001

SURAT PERNYATAAN INTEGRITAS KARYA ILMIAH

Yang bertanda tangan dibawah ini :

Nama : Masagus Ahmad Alfarisiy

NIM : 01011381722188

Fakultas : Ekonomi

Jurusan : Manajemen

Bidang Kajian/Konsentrasi : Manajemen Keuangan

Menyatakan dengan sesungguhnya bahwa skripsi yang berjudul :

Pengaruh Perputaran Kas, Perputaran Persediaan, dan Perputaran Piutang Terhadap Profitabilitas (Studi Pada Perusahaan Sub Sektor Makanan dan Minuman Yang Terdaftar Pada Bursa Efek Indonesia (BEI) Pada Tahun 2011 – 2022)

Pembimbing

Ketua : H. Taufik, S.E., M.B.A

Anggota : Dr. Muizzuddin, S.E., M.M

Tanggal Ujian : 12 Juli 2024

Adalah hasil karya penelitian sendiri. Dalam skripsi ini tidak ada kutipan orang lain yang tidak disebutkan sumbernya

Demikianlah pernyataan ini saya buat dengan sebenarnya, dan apabila pernyataan ini tidak benar dikemudian hari, peneliti bersedia dicabut predikat kelulusan gelar kesarjanaan.

Palembang, 19 Juli 2024



Masagus Ahmad Alfarisiy

NIM. 01011381722188

MOTO DAN PERSEMBAHAN

‘Tidak ada ujian yang tidak bisa diselesaikan. Tidak ada kesulitan yang melebihi batas kesanggupan. Karena, 'Allah tidak akan membebani seseorang melainkan sesuai dengan kadar kesanggupannya'." (QS. Al Baqarah: 286)

"Nikmati prosesnya, jalani dan ikuti arusnya. Terkait hasil, kita serahkan pada yang Maha Kuasa." – Anonim

Skripsi ini saya persembahkan kepada:

- **Allah SWT**
- **Orang tua**
- **Keluarga**
- **Seseorang yang special**
- **Teman Seperjuangan**
- **Almamater**

KATA PENGANTAR

Alhamdulillah, Segala puji syukur penulis ucapkan kepada Allah *Subhana wa ta'ala* atas segala kelimpahan karunia, nikmat, dan petunjuknya, penulis sampai saat ini masih diberikan kenimaktan tiada ternilai harganya sehingga penulis mampu menyelesaikan skripsi yang berjudul “Pengaruh Perputaran Kas, Perputaran Persediaan, dan Perputaran Piutang Terhadap Profitabilitas (Studi Pada Perusahaan Sub Sektor Makanan dan Minuman Yang Terdaftar Pada Bursa Efek Indonesia (BEI) Pada Tahun 2011 – 2022)”. Skripsi ini adalah untuk memenuhi salah satu syarat kelulusan dalam meraih gelar Sarjana Ekonomi program Strata Satu (S-1) Fakultas Ekonomi Universitas Sriwijaya.

Dalam penelitian ini penulis menyadari bahwa dalam penulisan masih banyak terdapat kekurangan dan jauh dari kata sempurna, atas segala kekuatan dan ketidaksempurnaan penulis sangat mengharapkan masukan, kritik dan saran guna menyempurnakan skripsi ini

Akhirnya penulis berharap semoga skripsi ini dapat memberikan manfaat bagi pembaca dan semua pihak yang membutuhkan dan semoga Allah Subhana wa ta'ala membalas segala amal kebaikan kepada semua pihak yang telah membantu terutama dosen pembimbing dan ketua jurusan manajemen, serta memberikan bimbingan dan doa kepada penulis dalam menyelesaikan skripsi ini.

Palembang, 19 Juli 2024

Penulis



Masagus Ahmad Alfarisiy

UCAPAN TERIMA KASIH


Selama penelitian dan penyusunan skripsi ini, penulis tidak luput dari berbagai kendala. Kendala tersebut dapat diatasi berkat bantuan, bimbingan dan dukungan dari berbagai pihak. Oleh karena itu, pada kesempatan ini dengan setulus hati penulis mengucapkan terima kasih kepada :

1. Bapak Prof. Dr. Taufiq Marwa, S.E., M.Si., Selaku Rektor Universitas Sriwijaya.
2. Bapak Prof. Dr. Mohamad Adam, S.E., M.E., Selaku Dekan Fakultas Ekonomi Universitas Sriwijaya.
3. Bapak Dr. M. Ichsan Hadjri, S.T., M.M., Selaku Ketua Jurusan Program Studi Manajemen S1 Fakultas Ekonomi Universitas Sriwijaya.
4. Ibu Lina Dameria Siregar, S.E., M.M., Selaku Sekretasi Jurusan Program Studi Manajemen S1 Fakultas Ekonomi Universitas Sriwijaya.
5. Bapak H. Taufik, S.E., M.B.A., dan Bapak Dr. Muizzuddin, S.E., M.M., Selaku Dosen Pembimbing yang sangat luar biasa. Telah mencurahkan waktu, tenaga dan pikiran, memberikan banyak ilmu, saran, motivasi dan masukan dalam penulisan skripsi ini. Ucapan terima kasih yang teramat tulus dari penulis ucapkan semua kebaikan, kesabaran serta keikhlasan Bapak dalam membimbing penulis hingga skripsi ini dapat diselesaikan dengan baik.
6. Bapak Drs. Mgs. H. Rasyid Husin Umrie, M.B.A yang telah menjadi Dosen Pembimbing Akademik pada awal perkuliahan dan Bapak Welly Nailis, S.E., M.M selaku Dosen Pembimbing Akademik yang memberi dorongan untuk menyelesaikan skripsi ini.
7. Ibu Nyimas Dewi Murnilah Saputri, S.E., M.S.M Selaku Dosen penguji Seminar Proposal dan penguji Ujian Komprehensif pada saat menyelesaikan skripsi ini. Penulis mengucapkan terima kasih atas waktu yang telah diluangkan, masukan serta saran yang diberikan hingga skripsi ini dapat diselesaikan dengan baik.
8. Keluarga, terutama orang tua tercinta Masagus Zainal Arifin S.H dan Andriati, Kak Masagus Ahmad Rivani Ramadhan, Kak Masagus Muhammad Amal Fatahullah, dan Adik Masayu Fathia Ulya, yang telah memberikan motivasi, doa, dan dukungan kepada penulis untuk menyelesaikan skripsi ini.

9. Seluruh Bapak-Ibu Dosen Program Studi Manajemen Fakultas Ekonomi Universitas Sriwijaya yang telah memberikan banyak ilmu pengetahuan dan berbagai pengalaman serta dedikasinya selama masa perkuliahan.
10. Staff Kepegawaian Administrasi dan seluruh karyawan Fakultas Ekonomi Universitas Sriwijaya yang telah membantu banyak hal dalam masalah akademik selama perkuliahan.
11. Seseorang yang spesial yang telah menyemangati penulis dalam penulisan skripsi ini yaitu Betrix Asda Arinsi, A.md.T. Yang telah menemani penulis dari nol hingga selesai, Penulis sangat berterima kasih atas masukan, motivasi dan saran untuk menulis skripsi ini.
12. Dan seluruh teman teman seperjuangan di Universitas Sriwijaya terkhusus teman-teman di Jurusan Manajemen 2017 yang telah memberikan warna dalam kehidupan penulis selama menimba ilmu di kampus tercinta, salam sukses untuk semua.

Palembang, 19 Juli 2024

Penulis



Masagus Ahmad Alfarisiy


ABSTRAK

Pengaruh Perputaran Kas, Perputaran Persediaan, dan Perputaran Piutang Terhadap Profitabilitas (Studi Pada Perusahaan Sub Sektor Makanan dan Minuman Yang Terdaftar Pada Bursa Efek Indonesia (BEI) Pada Tahun 2011 – 2022)

Penelitian ini bertujuan untuk menganalisis Pengaruh Perputaran Kas, Perputaran Persediaan dan Perputaran Piutang Terhadap Profitabilitas selama periode tahun 2011-2022. Perusahaan Populasi pada penelitian ini berjumlah 25 perusahaan dan dijadikan sampel berupa 9 perusahaan sub sektor makanan dan minuman yang terdaftar pada Bursa Efek Indonesia selama 2011-2022. Metode yang digunakan pada penelitian ini adalah Analisis Regresi Berganda yang diolah menggunakan SPSS versi 25. Hasil analisis yang dilakukan menunjukkan bahwa perputaran kas dan perputaran persediaan memiliki pengaruh signifikan terhadap profitabilitas, sedangkan perputaran piutang tidak berpengaruh terhadap profitabilitas

Kata kunci : Profitabilitas, Perputaran Kas, Perputaran Persediaan, Perputaran Piutang

Pembimbing I




H. Taufik, S.E., M.B.A
NIP. 196709031999031001

Pembimbing II



Dr. Muizzuddin, S.E., M.M
NIP. 198711212014041001

Ketua Jurusan Manajemen



Dr. M. Ichsan Hadjri, S.T., M.M
NIP. 198907112018031001


ABSTRACT

The Influence of Cash Turnover, Inventory Turnover, and Receivable Turnover on Profitability (Study on Food and Beverage Sub-Sector Companies Listed on the Indonesia Stock Exchange (IDX) from 2011 to 2022)

This study aims to analyze the influence of Cash Turnover, Inventory Turnover, and Receivable Turnover on Profitability during the period from 2011 to 2022. The population of companies in this study consists of 25 companies, with a sample of 9 food and beverage sub-sector companies listed on the Indonesia Stock Exchange from 2011 to 2022. The method used in this study is Multiple Regression Analysis, processed using SPSS version 25. The results of the analysis show that cash turnover and inventory turnover have a significant effect on profitability, while receivable turnover does not affect profitability.

Keywords: *Profitability, Cash Turnover, Inventory Turnover, Receivable Turnover*

Advisor I




H. Taufik, S.E., M.B.A
NIP. 196709031999031001

Advisor II



Dr. Muizzuddin, S.E., M.M
NIP. 198711212014041001

Chairman of The Management Departement



Dr. M. Ichsan Hadjri, S.T., M.M
NIP. 198907112018031001


SURAT PERNYATAAN ABSTRAK

Kami dosen pembimbing skripsi menyatakan bahwa abstrak skripsi dalam bahasa Inggris dari mahasiswa :

Nama : Masagus Ahmad Alfarisiy
NIM : 01011381722188
Fakultas : Ekonomi
Jurusan : Manajemen
Bidang Kajian/Konsentrasi : Manajemen Keuangan
Judul Skripsi : Pengaruh Perputaran Kas, Perputaran Persediaan, dan Perputaran Piutang Terhadap Profitabilitas (Studi Pada Perusahaan Sub Sektor Makanan dan Minuman Yang Terdaftar Pada Bursa Efek Indonesia (BEI) Pada Tahun 2011 – 2022)

Telah kami periksa penulisan, grammar, maupun susunan tensesnya, dan kami setuju untuk ditempatkan dilembar abstrak.

Mengetahui,
Ketua,



H. Taufik, S.E., M.B.A
NIP. 196709031999031001

Anggota,



Dr. Muzzuddin, S.E., M.M
NIP. 198711212014041001

RIWAYAT HIDUP



Nama Mahasiswa : Masagus Ahmad Alfarisiy

Nim : 01011381722188

Jenis Kelamin : Laki-Laki

Tempat/Tanggal Lahir : Bengkulu, 20 Januari 2000

Agama : Islam

Status : Belum Menikah

Alamat Rumah : Jl. Garuda 2 No 30 RT 04 RW 05 Jakasampurna Bekasi
Barat Kota Bekasi Jawa Barat

Email : masagusahmd@gmail.com

Pendidikan Formal

Sekolah Dasar : SDN Jakasampurna X

SMP : SMP Bani Saleh 1 Kota Bekasi

SMA : SMAI PB Soedirman 1 Kota Bekasi

DAFTAR ISI

HALAMAN JUDUL	i
HALAMAN PERSETUJUAN UJIAN KOMPREHENSIF	ii
HALAMAN PERSETUJUAN SKRIPSI	iii
SURAT PERNYATAAN INTEGRITAS KARYA ILMIAH	iv
MOTTO DAN PERSEMBAHAN	v
KATA PENGANTAR	vi
UCAPAN TERIMA KASIH	vii
ABSTRAK	ix
ABSTRACT	x
SURAT PERNYATAAN ABSTRAK	xi
DAFTAR RIWAYAT HIDUP	xii
DAFTAR ISI	xiii
DAFTAR TABEL	xvi
DAFTAR GAMBAR	xvii
DAFTAR LAMPIRAN	xviii
BAB I PENDAHULUAN	1
1.1 Latar Belakang	1
1.2 Perumusan Masalah	6
1.3 Tujuan Penelitian	7
1.4 Manfaat Penelitian	8
1.4.1 Manfaat teoritis.....	8
1.4.2 Manfaat Praktis.....	8
BAB II KAJIAN PUSTAKA	9
2.1 Studi Kepustakaan	9
2.1.1 Efisiensi	9
2.1.2 Perputaran Kas.....	11
2.1.3 Peputaran Persediaan.....	12
2.1.4 Perputaran Piutang.....	13
2.1.5 Profitabilitas	14
2.2 Penelitian Terdahulu	16
2.3 Kerangka Pemikiran	23

2.4	Hubungan Antar Variabel.....	23
2.4.1	Pengaruh Perputaran Kas terhadap Profitabilitas.....	23
2.4.2	Pengaruh Perputaran Persediaan terhadap Profitabilitas.....	25
2.4.3	Pengaruh Perputaran Piutang terhadap Profitabilitas.....	27
BAB III METODOLOGI PENELITIAN.....		30
3.1	Ruang Lingkup Penelitian.....	30
3.2	Populasi dan Sampel.....	30
3.2.1	Populasi.....	30
3.2.2	Sampel.....	31
3.3	Definisi Operasional dan Pengukuran Variabel.....	31
3.4	Teknik Pengumpulan Data.....	33
3.5	Teknik Analisis Data.....	33
3.4.1	Statistik Deskriptif.....	33
3.4.2	Uji Asumsi Klasik.....	33
3.4.2.1	Uji Normalitas.....	34
3.4.2.2	Uji Multikolinearitas.....	34
3.4.2.3	Uji Heteroskedastisitas.....	35
3.4.2.4	Uji Autokorelasi.....	35
3.4.3	Analisis Regresi Linear Berganda.....	36
3.4.4	Uji Hipotesis.....	37
3.4.4.1	Uji Parsial (Uji t).....	37
3.4.4.2	Koefisien Determinasi (R^2).....	38
BAB IV HASIL DAN PEMBAHASAN.....		40
4.1	Hasil Penelitian.....	40
4.1.1	Hasil Uji Statistik Deskriptif.....	40
4.1.2	Hasil Uji Asumsi Klasik.....	43
4.1.2.1	Hasil Uji Normalitas.....	43
4.1.2.2	Hasil Uji Multikolinearitas.....	44
4.1.2.3	Hasil Uji Autokorelasi.....	45
4.1.2.4	Hasil Uji Heteroskedastisitas.....	46
4.1.3	Hasil Uji Regresi Linear Berganda.....	48
4.1.4	Hasil Uji Hipotesis.....	50
4.1.4.1	Uji Parsial (Uji t).....	50
4.1.4.2	Uji Koefisien Determinasi.....	51

4.2	Hasil Pembahasan Penelitian.....	53
4.5.1	Pengaruh Perputaran Kas Terhadap Profitabilitas.....	53
4.5.2	Pengaruh Perputaran Persediaan Terhadap Profitabilitas.....	55
4.5.3	Pengaruh Perputaran Piutang Terhadap Profitabilitas.....	57
BAB V KESIMPULAN DAN SARAN		61
5.1	Kesimpulan	61
5.2	Saran	62
5.3	Keterbatasan Penelitian.....	62
DAFTAR PUSTAKA		63
LAMPIRAN		68

DAFTAR GAMBAR

Gambar 1.1 Pertumbuhan Rata-Rata ROA Pada Perusahaan Subsektor Makanan dan Minuman Tahun 2011-2022.....	2
Gambar 2.1 Kerangka Penelitian.....	23
Gambar 4.1 Normal P-P Plot.....	44
Gambar 4.2 Hasil Uji Heteroskedastisitas Sebelum Transformasi Data	46
Gambar 4.3 Hasil Uji Heteroskedastisitas Sesudah Transformasi Data	47

DAFTAR TABEL

Tabel 2.1 Penelitian Terdahulu.....	16
Tabel 3.1 Kriteria Data Penelitian	31
Tabel 3.2 Definisi Operasional dan Pengukuran Variabel	32
Tabel 4.1 Hasil Uji Statistik Deskriptif	40
Tabel 4.2 Hasil Uji Normalitas Data	43
Tabel 4.3 Hasil Uji Multikolinearitas	44
Tabel 4.4 Hasil Uji Autokorelasi.....	45
Tabel 4.5 Hasil Uji Regresi Linear Berganda	48
Tabel 4.6 Hasil Uji Parsial (Uji T)	50
Tabel 4.7 Hasil Uji Koefisien Determinasi	52

DAFTAR LAMPIRAN

Lampiran 1 Populasi Penelitian	68
Lampiran 2 Sampel Penelitian	69
Lampiran 3 Hasil Statistik Deskriptif	70
Lampiran 4 Hasil Analisis Regresi, Uji T, dan Uji Multikolinearitas	70
Lampiran 5 Hasil Uji Koefisien Determinasi dan Uji Autokorelasi	70
Lampiran 6 Hasil Uji Heteroskedastisitas	71
Lampiran 7 Hasil Uji Normalitas Data	71
Lampiran 8 Data Sampel yang digunakan	72

BAB I

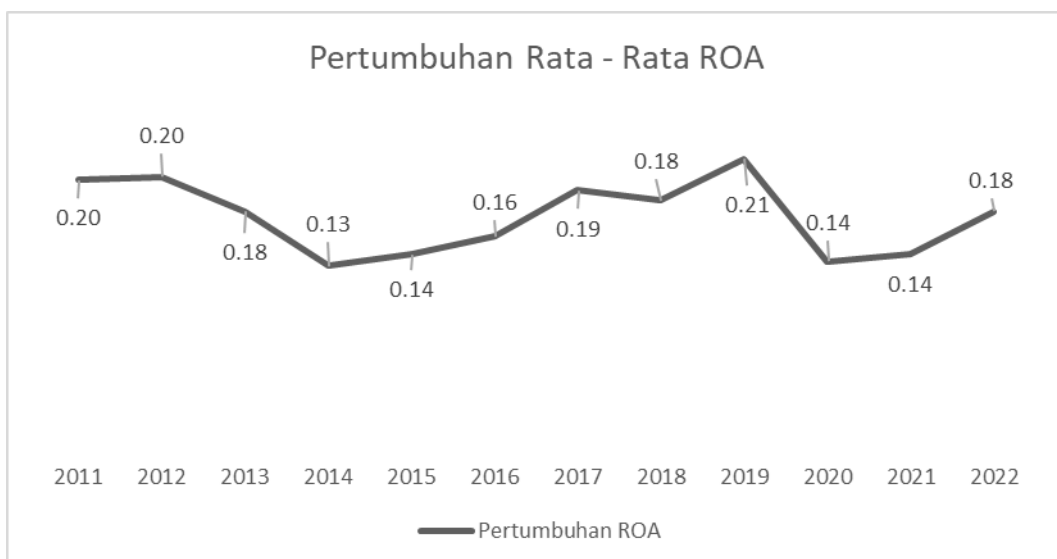
PENDAHULUAN

1.1 Latar Belakang

Revolusi industri 4.0 membawa perusahaan menghadapi rintangan berat. Perusahaan tidak hanya harus bertahan dalam persaingan, tetapi juga harus memiliki keunggulan tersendiri. Tujuan utama perusahaan adalah memaksimalkan nilai perusahaan (*company value*) demi mencapai kesuksesan dalam mengungguli persaingan. Jika perusahaan ingin unggul dalam persaingan dan mendapatkan laba optimal, mereka harus berhasil menggunakan asetnya secara efektif dan efisien, sehingga modal kerja menjadi elemen penting dari aset. Aset yang digunakan secara efektif dan efisien akan menaikkan laba yang optimal.

Menurut (Agit et al., 2023), Tujuan utama yang ingin dicapai oleh sebuah perusahaan adalah mendapatkan keuntungan sebanyak-banyaknya. Dengan mencapai laba yang maksimal. Perusahaan dapat meningkatkan laba dengan memanfaatkan aset secara efisien dan efektif. Untuk mencapai ini, perusahaan akan menjaga jumlah kas optimal dengan menginvestasikannya ke dalam investasi jangka pendek maupun jangka panjang, seperti saham dan obligasi. Menyimpan terlalu banyak kas dapat menyebabkan kerugian karena *opportunity cost*, yaitu kehilangan potensi pendapatan bunga, dividen, atau keuntungan dari selisih harga saham dan obligasi (*capital gain*). (Sumarsan, 2021)

Salah satu alat analisis yang digunakan agar menghitung kinerja keuangan perusahaan adalah penggunaan indikator keuangan. Indikator profitabilitas sering menjadi elemen untuk mengetahui seberapa efisien penggunaan belanja modal perusahaan, *Return on Asset* (ROA) merupakan indikator profitabilitas yang dapat mengetahui dalam memakai semua modal operasinya. Pengembalian investasi adalah rasio untung atau rugi bersih dibagi semua aset. Efektifitas pengelolaan aset perusahaan dapat di lihat dari ROA-nya (Kasmir, 2019). Profitabilitas merupakan rasio yang memaparkan kemampuan entitas dalam memperoleh laba atau keuntungan dengan seluruh kapasitas dan sumber daya yang dimiliki perusahaan, yang bersumber dari aktivitas penjualan, pemanfaatan aset, serta pemakaian modal dari kegiatan usahanya. Pengelolaan modal juga sangat di perlukan untuk mengetahui seberapa besar dampak terhadap perusahaan, dan juga bisa melihat dampak secara kinerja keuangan perusahaan.



Gambar 1.1 Pertumbuhan Rata-Rata ROA Pada Perusahaan Subsektor Makanan dan Minuman Tahun 2011-2022

(Sumber : www.idx.co.id (Data diolah)

Pada grafik di atas terlihat pergerakan ROA dari tahun ke tahun. Pada tahun 2011, ROA tercatat sebesar 0,20 dan tetap sama pada tahun 2012. Kemudian, pada tahun 2013, ROA turun sebesar 0,02 menjadi 0,18. Penurunan berlanjut pada tahun 2014 menjadi 0,13, namun sedikit naik pada tahun 2015 menjadi 0,14. Pada tahun 2016, ROA naik menjadi 0,16, dan kembali meningkat pada tahun 2017 menjadi 0,19. Pada tahun 2018, ROA sedikit turun menjadi 0,18. Tahun 2019 menunjukkan peningkatan menjadi 0,21, angka tertinggi dalam periode tersebut. Namun, pada tahun 2020, ROA turun menjadi 0,14 dan tetap di angka tersebut pada tahun 2021. Pada tahun 2022, terjadi penurunan menjadi 0,18. Grafik ini menunjukkan fluktuasi ROA yang terjadi di berbagai perusahaan, yang bisa disebabkan oleh banyak faktor, salah satunya adalah modal kerja. (Sagner, 2014)

Menurut (Jenita & Herispon, 2022) dalam menciptakan keuntungan untuk perusahaan, Manajemen modal kerja berperan penting. Oleh karena itu, manajer dalam perusahaan hendaknya harus mempertimbangkan cara mendapatkan dan memilah sumber pendanaan. Modal tidak hanya menghasilkan keuntungan, tetapi juga untuk manajemen modal. Modal kerja berguna untuk menjalankan aktivitas di dalam perusahaan (seperti pembelian input, gaji, upah, pengeluaran, dan lain-lain). Selama perusahaan beroperasi, modal kerja selalu berjalan atau mengalir di dalam perusahaan. Modal kerja dapat disesuaikan besar kecilnya tergantung dengan kebutuhan perusahaan. Masa perputaran modal kerja dimulai dari penyertaan tunai hingga porsi modal kerja, hingga diubah kembali menjadi kas. Item-item seperti perputaran kas, perputaran piutang dan perputaran persediaan dapat menentukan

besarnya modal kerja, modal kerja adalah hubungan yang mengukur atau mengevaluasi efektivitas suatu modal kerja suatu perusahaan dalam kurun waktu tertentu. Jadi ada beberapa modal kerja yang terdapat di dalam satu periode. (Wibowo, 2021)

Dalam konsep kualitatif, modal kerja didefinisikan sebagai perbedaan antara aset lancar dan kewajiban lancar. Artinya, modal kerja adalah investasi perusahaan dalam bentuk uang tunai, surat berharga, piutang, dan persediaan, dikurangi dengan kewajiban lancar yang digunakan untuk mendanai aset lancar. Definisi ini sering disebut sebagai modal kerja bersih. Selama aset lancar lebih besar daripada kewajiban lancar, likuiditas perusahaan dianggap baik karena perusahaan mampu memenuhi semua kewajiban jangka pendeknya tanpa perlu menjual aset tetapnya. (Rasyid, 2022)

Kelebihan modal kerja bisa mengakibatkan dana yang tidak terpakai secara efisien, yang pada gilirannya dapat menurunkan profitabilitas perusahaan. Di sisi lain, kekurangan modal kerja dapat menghambat operasional perusahaan karena kurangnya sumber daya keuangan yang tersedia. Situasi ini dapat mengakibatkan kesulitan dalam menjalankan operasi dengan lancar, yang pada akhirnya dapat mempengaruhi profitabilitas. Dalam mengelola modal kerja, penting bagi perusahaan untuk menemukan keseimbangan yang tepat, memastikan alokasi sumber daya yang memadai untuk mendukung kegiatan operasional tanpa kelebihan atau kekurangan yang signifikan yang dapat merugikan profitabilitas

Perputaran kas, perputaran piutang, perputaran persediaan dapat mempengaruhi kinerja perusahaan secara tidak langsung. Peran manajemen keuangan sangat berdampak disini bagaimana kita mengolah kas, piutang, persediaan perusahaan. Menurut (Jenita & Herispon, 2022), menjelaskan profitabilitas adalah mengevaluasi kemampuan perusahaan dalam mencari keuntungan dengan memberikan suatu metode untuk melihat seberapa efektif pengelolaan perusahaan, yang dapat dilihat dari laba dan investasi yang diperoleh. Menurut para ahli, profitabilitas merujuk pada kemampuan suatu perusahaan untuk mendapatkan keuntungan dari aktivitas bisnisnya melalui berbagai proses, keputusan, dan kebijakan manajerial. Keuntungan yang diperoleh oleh perusahaan memainkan peran penting dalam kemampuannya untuk menarik modal dari luar. Hal ini karena keuntungan yang tercapai oleh perusahaan mempengaruhi persepsi investor atau pemberi pinjaman terhadap potensi keuntungan masa depan yang bisa mereka dapatkan dari investasi atau pemberian pinjaman kepada perusahaan tersebut.

Berdasarkan penelitian-penelitian sebelumnya, terdapat banyak perbedaan hasil. Berdasarkan penelitian yang dilakukan oleh (Rosalinda et al., 2022)(Lesmana, 2020), dan(Yana et al., 2023), hasil menunjukkan bahwa variabel perputaran kas memiliki pengaruh terhadap profitabilitas pada perusahaan yang terdaftar di Bursa Efek Indonesia. Sebaliknya, penelitian yang dilakukan oleh (Amanda, 2019), (Barus & Tryana, 2019), dan (Derizkyo et al., 2023) menunjukkan bahwa perputaran kas tidak memiliki pengaruh terhadap profitabilitas.

Berdasarkan penelitian yang dilakukan oleh (Nidiana & Zaki, 2023), (Ayumi & Asiah, 2023), dan (Kurniawan et al., 2022), variabel perputaran persediaan memiliki pengaruh terhadap profitabilitas pada perusahaan yang terdaftar di Bursa Efek Indonesia. Sebaliknya, penelitian yang dilakukan oleh (Heliani et al., 2020), (Farooq, 2019), dan (Wardana et al., 2019) menunjukkan bahwa perputaran persediaan tidak memiliki pengaruh terhadap profitabilitas.

Berdasarkan penelitian yang dilakukan oleh (Pratama et al., 2021), (Kamila, 2019), dan (A. T. Aini et al., 2023), variabel perputaran piutang memiliki pengaruh terhadap profitabilitas pada perusahaan yang terdaftar di Bursa Efek Indonesia. Sebaliknya, penelitian yang dilakukan oleh (Pranayudha et al., 2022), (Fitria et al., 2021), dan (Mauliyah, 2021) menunjukkan bahwa perputaran piutang tidak memiliki pengaruh terhadap profitabilitas.

Pada penelitian ini, peneliti memiliki tujuan untuk melihat pengaruh perputaran kas, perputaran persediaan, dan perputaran piutang terhadap profitabilitas karena penelitian sebelumnya memiliki hasil yang berbeda. Oleh karena itu peneliti terdorong untuk melakukan penelitian yang berjudul: **“Pengaruh Perputaran Kas, Perputaran Persediaan, dan Perputaran Piutang Terhadap Profitabilitas pada Perusahaan Sub Sektor Makanan dan Minuman yang terdaftar di Bursa Efek Indonesia tahun 2011 – 2022”**.

1.2 Perumusan Masalah

Berdasarkan latar belakang, maka rumusan masalah yang akan dibahas dalam penelitian ini, yaitu :

1. Apakah pengaruh Perputaran Kas Terhadap Profitabilitas Pada Perusahaan Sub Sektor Makanan dan Minuman yang terdaftar pada Bursa Efek Indonesia tahun 2011 sampai dengan tahun 2022?
2. Apakah Pengaruh Perputaran Persediaan Terhadap Profitabilitas Pada Perusahaan Sub Sektor Makanan dan Minuman yang terdaftar pada Bursa Efek Indonesia tahun 2011 sampai dengan tahun 2022?
3. Apakah pengaruh Perputaran Piutang Terhadap Profitabilitas Pada Perusahaan Sub Sektor Makanan dan Minuman yang terdaftar pada Bursa Efek Indonesia tahun 2011 sampai dengan tahun 2022?

1.3 Tujuan Penelitian

Berdasarkan rumusan masalah di atas, tujuan dari penelitian ini adalah :

1. Untuk melihat apakah pengaruh Perputaran Kas terhadap Profitabilitas Pada Perusahaan Sub Sektor Makanan dan Minuman yang terdaftar pada Bursa Efek Indonesia tahun 2011 sampai dengan tahun 2022.
2. Untuk melihat apakah pengaruh Perputaran Persediaan terhadap Profitabilitas Pada Perusahaan Sub Sektor Makanan dan Minuman yang terdaftar pada Bursa Efek Indonesia tahun 2011 sampai dengan tahun 2022.
3. Untuk melihat apakah pengaruh Perputaran Piutang terhadap Profitabilitas Pada Perusahaan Sub Sektor Makanan dan Minuman yang terdaftar pada Bursa Efek Indonesia tahun 2011 sampai dengan tahun 2022.

1.4 Manfaat Penelitian

1.4.1 Manfaat teoritis

Penelitian ini diharapkan dapat memberi kontribusi yang berharga kepada perkembangan ilmu ekonomi di masa depan. Dapat bermanfaat bagi mahasiswa ekonomi, pembuat kebijakan. Temuan penelitian ini juga dapat menjadi referensi penting untuk penelitian yang serupa di masa mendatang.

1.4.2 Manfaat Praktis

Penelitian ini diharapkan dapat menjadi dasar pengambilan keputusan dan kebijakan untuk meningkatkan minat untuk berinvestasi, dan dapat juga menjadi landasan untuk para investor untuk menimbang keputusan investasi di masa yang akan datang.

DAFTAR PUSTAKA

- Agit, A., Paryati, R., Nuansari, S. D., Aryandika, A. A., Adif, R. M., Prameswari, F. D., Citradewi, A., Burhanuddin, Kurniawati, F., Sapiri, M., & Hasanatina, F. H. (2023). *Manajemen Keuangan Bisnis* (1st ed., Vol. 1). Penamuda Media.
- Aini, A. T., Putra, R. E., & Hidayat, M. (2023). Pengaruh Perputaran Kas, Perputaran Piutang Usaha, dan Perputaran Persediaan Terhadap Profitabilitas pada Perusahaan Sub Sektor Makanan dan Minuman yang Terdaftar di BEI Tahun 2018-2021. *Jurnal Equilibria*, 10(1), 1–9. <https://www.journal.unrika.ac.id/index.php/equi>
- Amanda, R. I. (2019). The Impact Of Cash Turnover, Receivable Turnover, Inventory Turnover, Current Ratio And Debt To Equity Ratio On Profitability. *Journa of Research in Management*, 2(2), 14–22.
- Andriani, F., Arita, E., & Alfian, A. (2022). Pengaruh Perputaran Piutang, Perputaran Kas, Perputaran Persediaan Terhadap Profitabilitas Perusahaan Pada Sub Sektor Industri Barang Dan Konsumsi Yang Terdaftar Di BEI (2016-2020). *Jurnal Penelitian Dan Pengkajian Ilmiah Sosial Budaya*, 1(2), 310–325. <https://doi.org/10.47233/jppisb.v1i2.500>
- Armereo, C., & Saputra, A. A. (2020). Pengaruh Perputaran Kas, Perputaran Piutang dan Perputaran Persediaan Terhadap Profitabilitas Perusahaan Dagang yang Terdaftar di Bursa Efek Indonesia Periode 2015-2018. *Pengaruh Perputaran Kas, Perputaran Piutang Dan Perputaran Persediaan Terhadap Profitabilitas Perusahaan Dagang Yang Terdaftar Di Bursa Efek Indonesia Periode 2015-2018*, 6(1), 24–37.
- Ayumi, & Asiah, N. (2023). *Pengaruh Perputaran Piutang, Perputaran Kas Dan Perputaran Persediaan Terhadap Profitabilitas (Studi Kasus Pada Perusahaan Industri Makanan Dan Minuman Yang Terdaftar Di BEI Tahun 2020 –2022)*.
- Barus, Z., & Tryana, A. L. (2019). *Pengaruh Perputaran Kas, Perputaran Piutang, Dan Perputaran Persediaan Terhadap Profitabilitas Pada Perusahaan Dagang Yang Terdaftar Di Bursa Efek Indonesia*. 3(2), 119–130. <https://doi.org/10.31227/osf.io/r93v8>
- Brigham, E. F., & Ehrhardt, M. C. (2016). *Financial Management - Theory & Practice* (15th ed.). Thomson South-Western.
- Derizkyo Naupal, N., Ervianni Zulaecha, H., & Rachmania, D. (2023). *Pengaruh Likuiditas, Struktur Modal dan Perputaran Kas Terhadap Profitabilitas Perusahaan* (Vol. 2, Issue 1).

- Eryatna, E. N., Eltivia, N., & Handayawati, K. U. (2021). *The Effect of Cash Turnover, Receivable Turnover, and Inventory Turnover Towards Profitability of Consumer Goods Companies in Indonesia*. www.idx.com
- Farooq, U. (2019). Impact of Inventory Turnover on the Profitability of Non-Financial Sector Firms in Pakistan. *Journal of Finance and Accounting Research*, 01(01), 34–51. <https://doi.org/10.32350/JFAR.0101.03>
- Fitria, S. M., Suartini, S., Ekonomi, F., Karawang, S., Jalan, K., Ronggo Waluyi, H. S., Timur, T., & Kerawang, K. (2021). The Effect Of Cash Turnover, Account Receivable Turnover, and Inventory Turnover On Profitability. *Gorontalo Accounting Journal*, 4(1), 1–15.
- Ghozali, I. (2018). *Aplikasi Analisis Multivariate Dengan Program IBM SPSS 25*. Badan Penerbit Universitas Diponegoro.
- Gitman, L. J., & Zutter, C. J. (2015). *Principles of Managerial Finance* (14th ed.). Pearson Education. www.pearsonmylab.com.
- Hamdani, A. H., Azhar, I., Nur, M., Cut, Y., Hasrina, D., Ardiany, Y., Rinanda, Y., Arfan, N., Muhamad, I., Noch, Y., Penerbitan, M., Produksi, D., Hendrawan, D., Penerbitan, K., Fahrurrozi, :, & Harmain, H. (2021). *MANAJEMEN KEUANGAN 1*. <http://www.penerbitmadenatera.co.id>
- Heliani, Yulianti, R., Herdina, V., Mareta, F., & Purnamasari, I. (2020). The Effect of Cash Turnover, Account Receivable Turnover and Inventory Turnover on ROA in Mining and Quarrying Sector Companies Listed in IDX From 2017-2019. *Jurnal REKOMEN*, 5(1), 30–38.
- Jaya, A., Kuswandi, S., Prastyandari, C. W., Baidlowi, I., Mardiana, Ardana, Y., Sunandes, A., Nurlina, Palnus, & Muchsidin, M. (2023). *Manajemen Keuangan* (1st ed.). PT Global Eksekutif Teknologi. www.globaleksekutifteknologi.co.id
- Jenita, & Herispon. (2022). *Manajemen Keuangan Perusahaan* (M. Suardi, Ed.; Maret 2022). C. Azka Pustaka.
- Kamila, N. F. N. (2019). Pengaruh Perputaran Piutang Terhadap Profitabilitas (Studi Pada Perusahaan Pertambangan Batu Bara Milik Swasta Yang Terdaftar Di Bursa Efek Indonesia Periode 2011-2014). *JURNAL PENDIDIKAN AKUNTANSI & KEUANGAN*, 5(2), 11. <https://doi.org/10.17509/jpak.v5i2.15405>
- Kasmir. (2019). *Analisis Laporan Keuangan* (11th ed.). Rajawali Pers.
- Kurniawan, I. S., Pattisahusiwa, S., & Pratama, S. B. (2022). Pengaruh penjualan, perputaran kas, perputaran piutang dan perputaran persediaan terhadap

- profitabilitas. *Online) JURNAL MANAJEMEN*, 14(2), 2022–2292.
<https://doi.org/10.29264/jmmn.v14i2.10860>
- Lesmana, A. (2020). Pengaruh Perputaran Kas Perputaran Persediaan Terhadap Profitabilitas Pada Pd. Mochi Lampion Kaswari Kota Sukabumi. *Jurnal Ilmu Manajemen Retail Universitas ...*, 1(1).
<https://jurnal.ummi.ac.id/index.php/jimat/article/view/963>
- Maharani, D., & Wardayani. (2020). Pengaruh Perputaran Persediaan dan Perputaran Piutang Terhadap Profitabilitas PT. Indofood Sukses Makmur Tbk. *Insight Management Journal*, 1(1), 16–20.
<https://journals.insightpub.org/index.php/imj>
- Mankiw, G. (2016). *Principles Of Economics*. University of Minnesota Libraries Publishing.
- Maulida, T., Tabrani, & Fajri, A. (2022). Pengaruh Perputaran Kas, Perputaran Piutang, Perputaran Persediaan Terhadap Profitabilitas (Studi Kasus Pada Perusahaan Manufaktur Sub Sektor Otomotif dan Komponen yang Terdaftar di BEI Tahun 2017-2021). *JABKO : Jurnal Akuntansi Dan Bisnis Komputer*, 2(2), 135–144. <http://jabko.upstegal.ac.id/index.php/JABKO>
- Mauliyah, A. (2021). *Pengaruh Perputaran Kas, Piutang, Dan Persediaan Terhadap Profitabilitas Pada Perusahaan Farmasi Yang Terdaftar Di Bursa Efek Indonesia (BEI)*. 2(1), 1–14.
- Mila, A., Mansur, F., & Ridwan, M. (2022). Pengaruh Solvabilitas, Perputaran Kas, Perputaran Persediaan, Perputaran Piutang, dan Perputaran Aset Tetap Terhadap Profitabilitas Perusahaan pada Perusahaan Industri Barang Konsumsi yang Terdaftar di Bursa Efek Indonesia pada Tahun 2015–2019. *Jambi Accounting Review (JAR)*, 2(2), 134–150.
- Nidiana, F., & Zaki, A. (2023). Pengaruh Perputaran Kas, Perputaran Persediaan Dan Perputaran Piutang Terhadap Profitabilitas Pada Perusahaan Farmasi Yang Terdaftar Di Bursa Efek Indonesia (Bei) Pada Tahun 2020 –2022. *Management Studies and Entrepreneurship Journal*, 4(5), 4911–4925.
<http://journal.yrpiiku.com/index.php/msej>
- Pareto, V. (1906). *Manual of Political Economy*. Harcourt Brace.
- Parkin, M. (2019). *Economics* (13th ed.). Pearson Education.
- Pranayudha, I. K. D., Gama, A. W. S., & Astiti, N. P. Y. (2022). Pengaruh perputaran kas, perputaran piutang, perputaran persediaan, dan perputaran modal kerja terhadap profitabilitas perusahaan otomotif di Bursa Efek Indonesia tahun 2017-2019. *Jurnal EMAS*, 3(9), 213–225.

- Pratama, I. W. Y. M., Mahayana I D M, & Jaya, I. M. S. A. (2021). The Effect of Cash Turnover and Accounts Receivable Turnover on Profitability of Food and Beverage Companies on the IDX. *Journal of Applied Sciences in Accounting, Finance, and Tax*, 4(2), 137–142.
- Rachmawati, D. W., Indomo, U. S., Budiharjo, R., Sampurnaningsih, S. R., Swantari, A., Muksin, A., Suleiman, R. S., Zuliyana, M., Sudjono, & Festivalia, F. (2023). *Manajemen Keuangan* (M. I. Hidayat, Ed.). CV. Global Aksara Pers.
- Rasyid, R. (2022). *Dasar-Dasar Manajemen Modal Kerja* (1st ed., Vol. 1). Rajawali Pers.
- Rauf Wajo, A. (2021). Effect of Cash Turnover, Receivable Turnover, Inventory Turnover and Growth Opportunity on Profitability. *Jurnal Ilmiah Akuntansi*, 4(1), 61–69. <https://doi.org/10.33096/atestasi.v4i1.706>
- Rondonuwu, P. J., Murni, S., & Untu, V. N. (2021). Analisis Perputaran Kas, Perputaran Piutang, dan Perputaran Persediaan Terhadap Profitabilitas Pada Perusahaan Sub Sektor Perdagangan Eceran di Bursa Efek Indonesia. 9(3), 543–553.
- Rosalinda, M., Hutahuruk, M. R., & Pardede, P. P. (2022). Pengaruh Perputaran Kas, Perputaran Piutang, Perputaran Persediaan, Perputaran Modal Kerja Terhadap Profitabilitas pada Perusahaan Sub Sektor Industri Rokok yang Terdaftar di Bursa Efek Indonesia Periode 2016-2020. *Jurnal Obor*, 4(1), 1–15. <https://databoks.katadata.co.id/>
- Rosananda, S. C., & Rahmawati, M. I. (2023). Pengaruh perputaran kas, perputaran piutang, dan perputaran persediaan terhadap profitabilitas. *Jurnal Ilmu Dan Riset Akuntansi*, 12(8), 1–14.
- Sagner, J. (2014). *Working Capital Management : Applications and Cases*. John Wiley & Sons, Inc.
- Subramanyam, K. R. (2014). *Financial statement analysis* (11th ed.). McGraw-Hill Irwin.
- Sugiyono. (2017). *Metode Penelitian Kuantitatif, Kualitatif, dan R&D*. Afabeta.
- Suleman, D., Marginingsih, R., & Susilowati, I. H. (2019). *Manajemen Keuangan*. BSI Press.
- Suliasatri, I. (2020). *Pengaruh Tingkat Perputaran Kas, Perputaran Piutang dan Perputaran Persediaan Terhadap Profitabilitas Pada PT. Daya Anugrah Mandiri Kota Palopo*.

- Sumarsan, T. (2021). *MANAJEMEN KEUANGAN : Konsep dan Aplikasi* (N. Aini, Ed.). CAMPUSTAKA.
- Sunarto, S., Santoso, H., & Nugroho, W. (2020). *Buku Saku Analisis Pareto*. <https://www.researchgate.net/publication/342586675>
- Supiyanto, Y., Martadinata, I. P. H., Adipta, M., Rozali, M., Idris, A., Nurfauzi, Y., Sundari, Adria, Mamuku, E., & Supriadi. (2023). *Dasar - Dasar Manajemen Keuangan* (1st ed.). Sanabil Publishing.
- Surindra, B., Nurazizah, S., & Ridwan, L. (2020). *MANAJEMEN KEUANGAN*. Kepel Press.
- Suryanto, D. (2016). *Metode Penelitian, Analisis Regresi, dan Uji Hipotesis*. Buku Kita Media Pressindo.
- Wardana, W., Jubi, J., Inrawan, A., & Silaen, M. F. (2019). Pengaruh Perputaran Kas, Perputaran Piutang Dan Perputaran Persediaan Terhadap Profitabilitas Pada Perusahaan Sub Sektor Otomotif Dan Komponen Yang Terdaftar Di Bursa Efek Indonesia. *Financial: Jurnal Akuntansi*, 5(1), 66–73. <https://doi.org/10.37403/financial.v5i1.94>
- Wibowo, A. (2021). *Manajemen Cash Flow* (J. T. Santoso, Ed.). Yayasan Prima Agus Teknik.
- Yana, A. N., Fatmawati, E., & Bebasari, N. (2023). Pengaruh Perputaran Kas, Perputaran Piutang Dan Perputaran Persediaan Terhadap Profitabilitas. *MARGIN: Jurnal Lentera Manajemen Keuangan*, 18–25. <https://lenteranusa.id/>