

**PENGARUH KINERJA KEUANGAN DAN TRANSPARANSI  
TERHADAP *PROFIT DISTRIBUTION MANAGEMENT*  
PADA BANK UMUM SYARIAH  
DI INDONESIA**



**TESIS**

**Oleh:**

**NADHILAH SEPTINI DWANPUTRI**

**01012682226031**

**MANAJEMEN KEUANGAN**

*Diajukan Sebagai Salah Satu Syarat Untuk Meraih Gelar  
Magister Manajemen*

**KEMENTERIAN PENDIDIKAN, KEBUDAYAAN, RISET DAN TEKNOLOGI**

**UNIVERSITAS SRIWIJAYA**

**FAKULTAS EKONOMI**

**PROGRAM STUDI MAGISTER MANAJEMEN**

**2024**

## LEMBAR PERSETUJUAN UJIAN KOMPREHENSIF

### PENGARUH KINERJA KEUANGAN DAN TRANSPARANSI TERHADAP PROFIT DISTRIBUTION MANAGEMENT PADA BANK UMUM SYARIAH DI INDONESIA

Disusun oleh:

Nama : Nadhilah Septini Dwanputri  
NIM : 01012682226031  
Program Studi : Magister Manajemen  
Konsentrasi : Manajemen Keuangan


Disetujui untuk digunakan sebagai syarat pengajuan SK Penguji Komprehensif

Tanggal Persetujuan

Dosen Pembimbing

Pembimbing I

Tanggal : Selasa, 23 Juli 2024

  
Prof. Dr. Hj. Sulastri, M.E., M.Kom  
NIP 195910231986012002

Pembimbing II

Tanggal : Selasa, 23 Juli 2024

  
Dr. Shelfi Malinda, S.E., M.M  
NIP 198303112014042001

**LEMBAR PERSETUJUAN TESIS**  
**PENGARUH KINERJA KEUANGAN DAN TRANSPARANSI**  
**TERHADAP PROFIT DISTRIBUTION MANAGEMENT**  
**PADA BANK UMUM SYARIAH DI INDONESIA**

Disusun oleh  
Nama : Nadhilah Septini Dwanputri  
NIM : 01012682226031  
Fakultas : Ekonomi  
Program Studi : Magister Manajemen  
Bidang Kajian / Konsentrasi : Manajemen keuangan

Telah diuji dalam ujian komprehensif pada tanggal 1 Agustus 2024 dan telah memenuhi syarat untuk diterima.

Panitia Ujian Komprehensif  
Palembang, 1 Agustus 2024



Ketua

Prof. Dr. Hj. Sulastris, M.E., M.Kom  
NIP 195910231986012002

Anggota

Dr. Shelfi Malinda, S.E., M.M  
NIP 198303112014042001

Anggota

Isni Andriana, S.E., M.Fin., Ph.D  
NIP 197509011999032001

Mengetahui,

Koordinator Program Studi Magister Manajemen

Hj. Marlina Widiyanti, S.E., S.H., M.M., M.H., Ph.D  
NIP 196703141993032001

## SURAT PERNYATAAN INTEGRITAS KARYA ILMIAH

Yang bertanda tangan dibawah ini :

Nama : Nadhilah Septini Dwanputri  
NIM : 01012682226031  
Fakultas : Ekonomi  
Program Studi : Magister Manajemen  
Konsentrasi : Manajemen Keuangan

Menyatakan dengan sesungguhnya bahwa tesis yang berjudul:

**Pengaruh Kinerja Keuangan dan Transparansi Terhadap Profit Distribution Management pada Bank Umum Syariah di Indonesia**

Pembimbing :

Ketua : Prof. Dr. Hj. Sulastrri, M.E., M.Kom  
Anggota : Dr. Shelfi Malinda, S.E., M.M  
Tanggal Ujian : 1 Agustus 2024

Adalah benar hasil karya sendiri. Dalam tesis ini tidak ada kutipan hasil karya orang lain yang tidak disebut sumbernya.

Demikianlah pernyataan ini saya buat dengan sebenarnya, dan apabila pernyataan saya tidak benar di kemudian hari, saya bersedia dicabut predikat kelulusan dan gelar magister.

Palembang, 10 September 2024  
Pembuat pernyataan



Nadhilah Septini Dwanputri  
01012682226031

## **MOTTO DAN PERSEMBAHAN**

### **Motto:**

“Maka sesungguhnya bersama kesulitan ada kemudahan, sesungguhnya bersama kesulitan ada kemudahan. Maka apabila engkau telah selesai (dari sesuatu urusan), tetaplah bekerja keras (untuk urusan yang lain) dan hanya kepada Tuhanmulah engkau berharap”.  
(Q.S Asy- Syarh: 5-7)

### **Kupersembahkan untuk:**

- **Kedua Orang Tuaku Tercinta**
- **Adek Daffa, Adek Dya**
- **Keluarga Besaraku**
- **Sahabat-sahabatku**
- **Almamater**

## KATA PENGANTAR

Puji Syukur kepada Allah SWT atas rahmat, dan karunia-Nya, sehingga penulis dapat menyelesaikan penelitian tesis yang berjudul, “Pengaruh Kinerja Keuangan Dan Transparansi Terhadap Profit Distribution Management Pada Bank Umum Syariah Di Indonesia”. Penulisan Tesis ini adalah untuk memenuhi salah satu syarat kelulusan dalam meraih gelar Magister Manajemen program Strata Dua (S2) Fakultas Ekonomi Universitas Sriwijaya.

Tesis ini membahas mengenai pengaruh *Capital Adequacy Ratio* (CAR), *Non Performing Financing* (NPF), *Financing to Deposit Ratio* (FDR), *Cost to Income* (CI), *Net Interest Margin* (NIM), *Loan Asset/Total Asset* (LA/TA), dan *Transparansi* terhadap *Profit Distribution Management* (PDM). Hasil penelitian menunjukkan *Capital Adequacy Ratio* (CAR), *Non Performing Financing* (NPF), *Net Interest Margin* (NIM), dan *Transparansi* berpengaruh terhadap *Profit Distribution Management* (PDM).

Masih terdapat banyak kekurangan baik dalam penyusunan maupun penyajian tesis ini, sehingga penulis mengharapkan masukan, saran dan kritik yang membangun dari berbagai pihak yang berkompeten. Akhir kata penulis mengucapkan semoga tesis ini bermanfaat bagi para pembaca, khususnya bagi peneliti yang akan mengadakan penelitian pada bidang yang sama.

Palembang, 10 September 2024  
Penulis



Nadhilah Septini Dwanputri  
NIM 01012682226031

## UCAPAN TERIMAKASIH

Segala puji dan syukur kehadirat Allah SWT atas berkah, rahmat dan karunianya yang senantiasa dilimpahkan kepada penulis, sehingga penulis dapat menyelesaikan tesis ini yang berjudul “Pengaruh Kinerja Keuangan Dan Transparansi Terhadap Profit Distribution Management Pada Bank Umum Syariah Di Indonesia”. Selama melakukan penelitian dan penyusunan tesis ini, penulis menyadari bahwa terselesaikannya tesis ini tidak terlepas dari bantuan dan dukungan dari berbagai pihak baik secara langsung maupun tidak langsung. Oleh karena itu, dalam kesempatan ini, penulis ingin mengucapkan banyak Terima Kasih kepada:


1. Ibu **Prof. Dr. Hj. Sulastri, M.E., M.Kom** selaku Dosen Pembimbing Tesis, yang telah mengorbankan waktu, tenaga, dan pikiran untuk membimbing serta memberikan saran dalam menyelesaikan tesis ini.
2. Ibu **Dr. Shelfi Malinda, S.E., M.M** selaku Dosen Pembimbing Tesis, yang telah mengorbankan waktu, tenaga, dan pikiran untuk membimbing serta memberikan saran dalam menyelesaikan tesis ini.
3. Ibu **Isni Andriana, S.E., M.Fin., Ph.D** sebagai dosen penguji yang telah memberikan kritik dan saran untuk memperbaiki Tesis ini.
4. Ibu **Hj. Marlina Widiyanti, S.E., S.H., M.M., M.H., Ph.D** selaku Koordinator Program Studi Magister Manajemen Universitas Sriwijaya.
5. Bapak **Prof. Dr. Mohamad Adam, SE, M.E** selaku Dekan Fakultas Ekonomi Universitas Sriwijaya.



6. Bapak **Prof. Dr. Taufiq Marwa, S.E., M.Si** selaku Rektor Universitas Sriwijaya
7. Seluruh Dosen Fakultas Ekonomi Universitas Sriwijaya yang dengan ikhlas telah membagikan ilmu pengetahuan dan pengalaman yang sangat bermanfaat.
8. Seluruh Staf Tata Usaha dan Perpustakaan Universitas Sriwijaya atas segala bantuan yang telah diberikan selama penulis menempuh perkuliahan.
9. Kedua orang tuaku tercinta, Ayahanda **H. Riduwansah, S.H., M.H.** dan Ibunda **Dr. Hj. Mismiwati, S.E., M.P.**
10. Saudaraku tersayang, Adik **M. Daffa Dhiya'ulhaq** serta adik bungsuku **Nadya Azzahra Nursafira** yang telah memberikan dukungan dari bentuk apapun dan doa yang tidak hentinya.
11. Semua pihak yang telah membantu dan memberikan dukungan baik secara langsung maupun tidak langsung, dalam proses penyusunan Tesis ini yang tidak dapat penulis sebutkan satu per satu.

Penulis mohon maaf atas segala kesalahan yang pernah dilakukan. Semoga tesis ini dapat berguna dan dapat memberikan manfaat untuk mendorong penelitian-penelitian selanjutnya.

Palembang, 10 September 2024  
Penulis



Nadhilah Septini Dwanputri  
NIM 01012682226031



## ABSTRAK

### Pengaruh Kinerja Keuangan dan Transparansi terhadap Profit Distribution Management pada Bank Umum Syariah di Indonesia

Oleh:

*Nadhilah Septini Dwanputri, Sulastrri, Shelfi Malinda, Isni Andriana*

Penelitian ini bertujuan untuk menganalisis dan menguji pengaruh kinerja dan transparansi terhadap manajemen distribusi laba pada Bank Umum Syariah di Indonesia. Populasi dalam penelitian ini adalah seluruh Bank Umum Syariah di Indonesia yang berjumlah 13 bank dengan periode tahun 2021 – 2023. Pengambilan sampel menggunakan purposive sampling sehingga diperoleh 59 sampel. Teknik analisis menggunakan analisis regresi berganda untuk menguji hipotesis, uji model dilakukan dengan uji F dan  $R^2$  yang menunjukkan model signifikan dan  $R^2$  sebesar 85,1%. Hasil penelitian membuktikan *Capital Adequacy Ratio*, *Non Performing Financing*, *Net Interest Margin* dan Transparansi berpengaruh positif signifikan terhadap *Profit Distribution Management*. Sedangkan *Financing to Deposit Ratio*, *Cost to Income* dan *Loan Aset/Total Aset* tidak berpengaruh terhadap *Profit Distribution Management* pada Bank Umum Syariah di Indonesia.

**KATA KUNCI** – Kinerja Keuangan, Transparansi, Profit Distribution Management

Ketua




Prof. Dr. Hj. Sulastrri, M.E., M.Kom  
NIP 195910231986012002

Anggota



Dr. Shelfi Malinda, S.E., M.M  
NIP 198303112014042001

Mengetahui,  
Koordinator Program Studi Magister Manajemen



Hj. Marlina Widiyanti, S.E., S.H., M.M., M.H., Ph.D  
NIP 196703141993032001

## **ABSTRACT**

### ***The Effect of Financial Performance and Transparency on Profit Distribution Management at Islamic Commercial Banks in Indonesia***

**By:**

***Nadhilah Septini Dwanputri, Sulastri, Shelfi Malinda, Isni Andriana***

*This study aims to analyze and test the impact of performance and transparency on Profit Distribution Management in Islamic Commercial Banks in Indonesia. The population of study consists of all 13 Islamic Commercial Banks in Indonesia during the 2021-2023 period. The sample was selected using purposive sampling, resulting in 59 samples. The analysis technique employed is multiple regression analysis to test the hypotheses, with model testing conducted using the F-test, showing the model to be significant with an  $R^2$  value of 85.1%. The result of the study demonstrate that the Capital Adequacy Ratio, Non-Performing Financing, Net Interest Margin, and Transparency have a significant positive effect on Profit Distribution Management. In contrast, the Financing to Deposit Ratio, Cost to Income, and Loan to Total Assets do not have an effect on Profit Distribution Management in Islamic Commercial Banks in Indonesia.*

**KEYWORDS** – *Financial Performance, Transparency, Profit Distribution Management*

Advisor,




Prof. Dr. Hj. Sulastri, M.E., M.Kom  
NIP 195910231986012002

Vice Advisor,



Dr. Shelfi Malinda, S.E., M.M  
NIP 198303112014042001

Acknowledge,  
Coordinator of Master in Management



Hj. Marlina Widiyanti, S.E., S.H., M.M., M.H., Ph.D  
NIP 196703141993032001

## SURAT PERNYATAAN ABSTRAK

Kami dosen pembimbing Tesis menyatakan bahwa abstrak Tesis dalam Bahasa Inggris dari mahasiswa:

Nama : Nadhilah Septini Dwanputri  
NIM : 01012682226031  
Jurusan : Magister Manajemen  
Judul Tesis : Pengaruh Kinerja Keuangan dan Transparansi Terhadap Profit Distribution Management pada Bank Umum Syariah di Indonesia

Telah kami periksa penulisan, *grammar*, maupun penyusunan *tenses* nya dan kami setuju untuk ditempatkan pada lembar abstrak

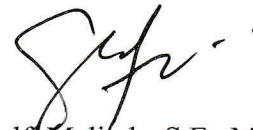
Pembimbing Tesis

Ketua

Anggota



Prof. Dr. Hj. Sulastri, M.E., M.Kom  
NIP 195910231986012002



Dr. Shelf Malinda, S.E., M.M  
NIP 198303112014042001

## DAFTAR RIWAYAT HIDUP

Nama Mahasiswa : Nadhilah Septini Dwanputri  
Jenis Kelamin : Perempuan  
Tempat/Tanggal Lahir : Palembang, 25 September 1999  
Agama : Islam  
Status : Belum Menikah  
Alamat : Griya Talang Kelapa Blok IV  
No.173 RT.022 RW.007, Kel.  
Talang Kelapa, Kec. Alang-alang  
Lebar  
Alamat Email : nadhilahseptinidw@gmail.com



### Pendidikan Formal

1. Sekolah Dasar : SD Muhammadiyah 14 Palembang
2. Sekolah Menengah Pertama : SMP Negeri 9 Palembang
3. Sekolah Menengah Atas : SMA Negeri 6 Palembang
4. Strata 1 : Akuntansi Universitas Sriwijaya
5. Strata 2 : Magister Manajemen Universitas Sriwijaya

### Pendidikan Non Formal

1. Kursus Brevet Pajak A & B di Ikatan Akuntansi Indonesia (IAI) (2019)
2. Kursus Zahir Accounting di Akunting Project (2020)
3. Kursus Akuntansi Prospek Palembang (2018-2020)

### Pengalaman Organisasi :

1. Anggota Bidang Kewirausahaan IMASFEK UNSRI Periode 2017/2018
2. Kepala Bidang Kewirausahaan IMASFEK UNSRI Periode 2018/2019
3. Wakil Ketua Umum IMASFEK UNSRI Periode 2019/2020

### Pengalaman Bekerja :

1. Telkom Indonesia (2021-2022)
2. PT BPD Sumatera Selatan dan Bangka Belitung Syariah (2024 – sekarang)

## DAFTAR ISI

<b>HALAMAN JUDUL .....</b>	<b>i</b>
<b>LEMBAR PERSETUJUAN UJIAN KOMPREHENSIF .....</b>	<b>ii</b>
<b>LEMBAR PERSETUJUAN TESIS.....</b>	<b>iii</b>
<b>SURAT PERNYATAAN INTEGRITAS KARYA ILMIAH.....</b>	<b>iv</b>
<b>MOTTO DAN PERSEMBAHAN.....</b>	<b>v</b>
<b>KATA PENGANTAR.....</b>	<b>vi</b>
<b>UCAPAN TERIMAKASIH.....</b>	<b>vii</b>
<b>ABSTRAK .....</b>	<b>ix</b>
<b>ABSTRACT .....</b>	<b>x</b>
<b>SURAT PERNYATAAN ABSTRAK.....</b>	<b>xi</b>
<b>DAFTAR RIWAYAT HIDUP .....</b>	<b>xii</b>
<b>DAFTAR ISI.....</b>	<b>xiii</b>
<b>DAFTAR TABEL .....</b>	<b>xvi</b>
<b>DAFTAR GAMBAR.....</b>	<b>xvii</b>
<b>BAB I PENDAHULUAN.....</b>	<b>1</b>
1.1. Latar Belakang .....	1
1.2. Rumusan Masalah .....	9
1.2.1. Tujuan Penelitian .....	10
1.3. Manfaat Penelitian.....	10
1.3.1. Manfaat Teoritis .....	10
1.3.2. Manfaat Praktis .....	11
<b>BAB II STUDI KEPUSTAKAAN .....</b>	<b>12</b>
2.1. Landasan Teori .....	12
2.1.1. Teori Keagenan ( <i>Agency theory</i> ) .....	12
2.1.2. <i>Profit Distribution Management</i> (PDM).....	14
2.1.3. Kinerja Keuangan.....	15
2.1.4. Transparansi .....	21
2.2. Penelitian Terdahulu.....	22
2.3. Kerangka Konseptual .....	34
2.4. Hubungan Antar Variabel dan Pengembangan Hipotesis .....	35

2.4.1.	Pengaruh <i>Capital Adequacy Ratio</i> (CAR) terhadap <i>Profit Distribution Management</i> .....	35
2.4.2.	Pengaruh <i>Non Performing Financing</i> (NPF) terhadap <i>Profit Distribution Management</i> .....	36
2.4.3.	Pengaruh <i>Financing to Deposit Ratio</i> (FDR) terhadap <i>Profit Distribution Management</i> .....	38
2.4.4.	Pengaruh <i>Cost to Income</i> (CI) terhadap <i>Profit Distribution Management</i> .....	39
2.4.5.	Pengaruh <i>Net Interest Margin</i> (NIM) terhadap <i>Profit Distribution Management</i> .....	40
2.4.6.	Pengaruh <i>Loan Asset/Total Asset</i> (LA/TA) terhadap <i>Profit Distribution Management</i> .....	42
2.4.7.	Pengaruh Transparansi terhadap <i>Profit Distribution Management</i> .....	44
<b>BAB III</b>	<b>METODE PENELITIAN</b> .....	<b>47</b>
3.1.	Ruang Lingkup Penelitian .....	47
3.2.	Rancangan Penelitian .....	47
3.3.	Jenis dan Sumber Data .....	48
3.4.	Teknik Pengumpulan Data .....	48
3.5.	Populasi dan Sampel .....	48
3.6.	Definisi Operasional dan Pengukuran Variabel .....	49
3.6.1.	Variabel Terikat (Dependen).....	49
3.6.2.	Variabel Bebas (Independen).....	50
3.7.	Teknik Analisis.....	56
3.7.1.	Statistik Deskriptif .....	56
3.7.2.	Uji Asumsi Klasik .....	57
3.7.3.	Analisis Regresi Linear Berganda.....	60
3.7.4.	Pengujian Hipotesis.....	61
<b>BAB IV</b>	<b>HASIL PENELITIAN DAN PEMBAHASAN</b> .....	<b>63</b>
4.1	Analisa Statistik Deskriptif .....	63
4.2	Uji Asumsi Klasik .....	69
4.2.1	Uji Normalitas .....	69
4.2.2	Uji Multikolonieritas .....	70
4.2.3	Uji Heteroskedastistas .....	72
4.2.4	Uji Autokorelasi .....	73



4.3	Pengujian Hipotesis .....	74
4.3.1	Uji Kelayakan Model (Uji F) Regresi .....	74
4.3.2	Uji Koefisien Determinasi (R <sup>2</sup> ) .....	75
4.3.3	Uji Koefisien Parameter Regresi.....	76
4.4	Pembahasan Hasil Penelitian.....	82
4.4.1	Pengaruh CAR terhadap <i>Profit Distribution Management</i> .....	82
4.4.2	Pengaruh NPF terhadap <i>Profit Distribution Management</i> .....	83
4.4.3	Pengaruh FDR terhadap <i>Profit Distribution Management</i> .....	85
4.4.4	Pengaruh CI terhadap <i>Profit Distribution Management</i> .....	86
4.4.5	Pengaruh NIM terhadap <i>Profit Distribution Management</i> .....	87
4.4.6	Pengaruh LATA terhadap <i>Profit Distribution Management</i> .....	89
4.4.7	Pengaruh Transparansi terhadap <i>Profit Distribution Management</i> .....	90
<b>BAB V KESIMPULAN DAN SARAN .....</b>		<b>92</b>
5.1	Kesimpulan.....	92
5.2	Saran .....	92
5.3	Keterbatasan Penelitian .....	94
<b>DAFTAR PUSTAKA .....</b>		<b>95</b>
<b>LAMPIRAN.....</b>		<b>103</b>

## DAFTAR TABEL

Tabel 2.1 Penelitian Terdahulu .....	22
Tabel 2.2 Kerangka Konseptual.....	34
Tabel 3. 1 Daftar Populasi.....	49
Tabel 4. 1 Statistik Deskriptif .....	63
Tabel 4. 2 Uji Monte Carlo .....	69
Tabel 4.3 Nilai Tolerance.....	70
Tabel 4. 4 Nilai Signifikansi (Sig) Heterokedastisitas .....	72
Tabel 4. 5 Nilai Durbin Watson .....	74
Tabel 4. 6 Hasil Uji Kelayakan Model (Uji F) Regresi .....	75
Tabel 4. 7 Hasil Koefisien Determinasi .....	76
Tabel 4. 8 Hasil Uji Koefisien Parameter Regresi .....	77
Tabel 4. 9 Rekapitulasi Hasil Pengujian .....	81

## DAFTAR GAMBAR

Gambar 1. 1 Grafik Tingkat Suku Bunga dan Bagi Hasil Periode Triwulan 2021-2023.....	3
--------------------------------------------------------------------------------------	---

# BAB I

## PENDAHULUAN

### 1.1. Latar Belakang

Industri perbankan sebagai penggerak ekonomi suatu negara yang berfungsi sebagai lembaga perantara yang menghimpun dan menyalurkan dana masyarakat untuk membiayai kegiatan sektor perekonomian. Selain itu, fungsi bank juga untuk memediasi dan mengumpulkan dana dari pihak yang memiliki kelebihan dana (*surplus unit*) untuk diberikan kepada pihak yang kekurangan atau memerlukan dana (*deficit unit*) (Yuda, 2021)

Indonesia yang sebagian besar penduduknya adalah muslim membuat negara ini menjadi pasar terbesar di dunia bagi perbankan syariah. Besarnya populasi muslim itu memberikan ruang yang cukup lebar bagi perkembangan bank syariah di Indonesia (Kurnialis et al., 2022). Bank syariah pertama di Indonesia lahir tahun 1991 dan beroperasi secara resmi tahun 1992. Setelah terbukti mampu bertahan pada masa krisis 1998, barulah pemerintah mengeluarkan UU No.10 tahun 1998 yang memperbolehkan bank melakukan transaksi syariah (*dual banking system*). Sejak itulah banyak bermunculan bank-bank syariah di Indonesia.

Selama kurang lebih dua tahun dunia pernah dilanda *covid-19*. Hal ini menyebabkan perekonomian dunia termasuk Indonesia menjadi tidak stabil. Ketidakstabilan ekonomi juga menyebabkan melambatnya perkembangan bank syariah di Indonesia. Pada tahun 2022 menurut Otoritas Jasa Keuangan (OJK), bank syariah mengalami sedikit penurunan perkembangan diawal tahun 2021 dikarenakan pandemi *covid-19*. Seiring dengan membaiknya perekonomian global,

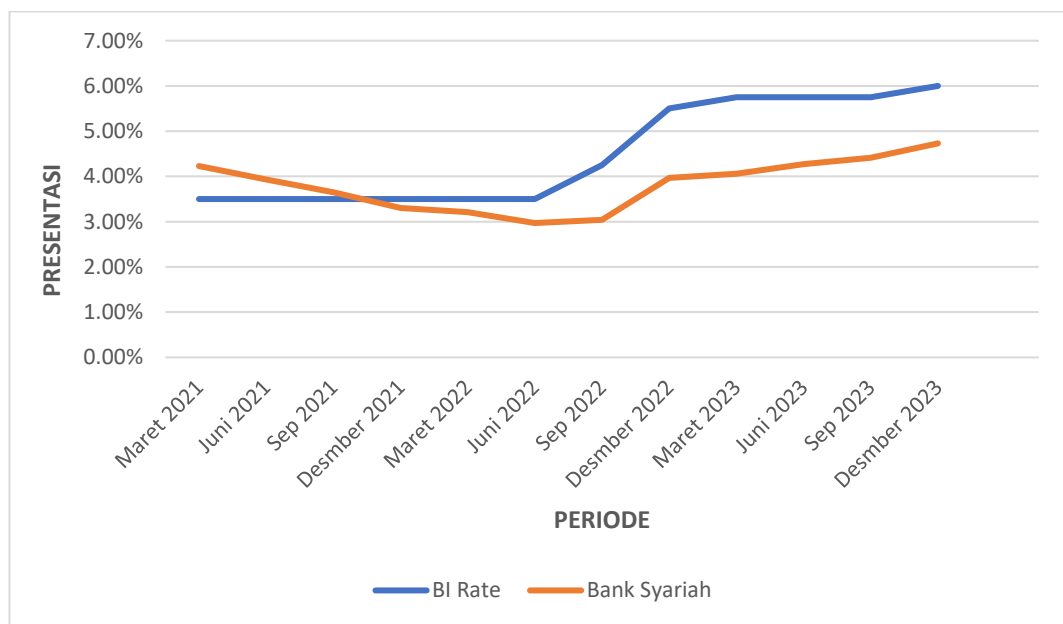
pada awal tahun 2022 menurut Otoritas Jasa Keuangan (OJK) dalam data *outlook* bank syariah perkembangan aset bank syariah  $\pm$  12% sehingga total aset menjadi Rp443.380 miliar.

Perkembangan perbankan syariah salah satunya terlihat pada peningkatan keuntungan bank. Peningkatan pendapatan bank dapat merangsang minat investor untuk melakukan investasi baru. Investor dapat melakukan penanaman modal untuk mengembangkan usahanya dan mencapai *profit distribution* yang lebih tinggi. Salah satunya adalah meningkatkan *profit distribution* dengan meningkatkan kinerja keuangan sekaligus memberikan transparansi kepada investor, deposan, dan nasabah. *profit distribution* antara nasabah dan bank berdasarkan rasio yang telah ditentukan sebelumnya (Iqbal & Mirakhor, 2007). Pihak manajemen bank syariah harus memperhatikan betul tingkat bagi hasil melalui pengelolaan PDM. Dari pengertian bagi hasil diatas maka *profit distribution management* dapat diartikan sebagai aktivitas yang dilakukan oleh manajer dalam mengelola pendistribusian laba untuk memenuhi kewajiban bagi hasil bank syariah kepada nasabahnya (S. B. Kartika & Adityawarman, 2012). Menurut Lahrech et al., (2014) transparansi mempunyai implikasi penting tidak hanya bagi standar akuntansi, tetapi juga bagi kepentingan investor. Keuntungan investor bergantung pada *profit distribution management*. Fungsi dalam mengelola adalah sebagai lembaga yang menghimpun dana dan mengelola dana para deposan dan nasabah.

Sistem bagi hasil membuat besar kecilnya keuntungan yang diterima deposan mengikuti besar kecilnya keuntungan yang didapatkan bank syariah, sehingga semakin tinggi kinerja bank maka semakin besar pula keuntungan yang

dibagikan kepada deposannya (Sulisytawati et al., 2021). Deposannya hanya dibayar sejumlah presentase dari dana yang disimpannya saja, tidak peduli seberapa besar keuntungan bank konvensional (Rifadil & Muniruddin, 2017). Tugas bank untuk menggunakan dana deposannya melalui pembiayaan dikenal sebagai *profit distribution*.

Menurut Bank Indonesia, pembagian keuntungan kepada nasabah bank syariah dilakukan setiap bulan berdasarkan nisbah yang disepakati. Laba yang didistribusikan antara bank dan deposannya berdasarkan rasio yang telah disepakati sebelumnya. Dapat disimpulkan, untuk memenuhi kewajiban bagi hasil bank syariah kepada deposannya, manajer melakukan *profit distribution management*. (Sulisytawati et al., 2021).



**Sumber :** BI Rate dan Statistik Perbankan Syariah (2024)

**Gambar 1. 1 Grafik Tingkat Suku Bunga dan Bagi Hasil Periode Triwulan 2021-2023**



Berdasarkan grafik pada gambar 1.1 menunjukkan bahwa tingkat suku bunga pada *BI Rate* mengalami kenaikan. Pada triwulan pertama berdasarkan gambar diatas, tingkat suku bunga pada *BI Rate* sebesar 3,50% dan pada triwulan-triwulan selanjutnya, adanya kekonsistenan dari tingkat suku bunga pada *BI Rate* . Akan tetapi pada tahun 2023 terjadinya kenaikan kembali yaitu sebesar 6.00%. Jika disimpulkan, rata-rata tingkat suku bunga pada tahun 2021 adalah sebesar 3.50% lalu terjadi peningkatan pada tahun 2022 sebesar 4.18% dan terjadi peningkatan lagi pada tahun 2023 sebesar 5.81%. Hal ini dapat diidentifikasi bahwa tingkat suku bunga pada *BI Rate* pada 3 tahun terakhir mengalami peningkatan yang cukup selaras.

Sedangkan jika dilihat tingkat bagi hasil pada bank syariah mengalami fluktuasi. Pada triwulan pertamanya berdasarkan gambar di atas sebesar 4,23%. mengalami penurunan secara merata pada tahun 2022, namun terjadi kenaikan lagi pada tahun 2023. Jika disimpulkan, rata-rata tingkat bagi hasil pada tahun 2021 yaitu 3.77% lalu pada tahun 2022 terjadinya penurunan menjadi 3.29% namun pada tahun 2023, tingkat bagi hasil mengalami kenaikan menjadi 4.36%. Hal ini terjadi dikarenakan sistem bagi hasil yang dilakukan oleh bank syariah itu tergantung misbah yang telah disepakati. Jika bank syariah memperoleh keuntungan yang besar maka *profit distribution* didasarkan pada jumlah yang besar. Tetapi, jika bank syariah memperoleh keuntungan yang kecil, maka *profit distribution* didasarkan pada jumlah yang kecil.

Beberapa penelitian telah dilakukan untuk meneliti mengenai *profit distribution management* baik dalam negeri maupun luar negeri (Jufra et al., 2022).

Pendapat di atas menarik bagi penulis untuk diteliti mengenai PDM. Pada penelitian (Mukhibad et al., 2022) menjelaskan dalam penelitiannya bahwa bank syariah melakukan PDM dengan mengacu pada suku bunga dan secara implisit dapat mengubah PDM dengan mengubah *management fee*, dan juga bank syariah melakukan pengelolaan bagi hasil berdasarkan pada kuatnya hubungan antara suku bunga pasar dan pembagian keuntungan kepada deposan. Hal ini diperkuat dengan ditemukannya hubungan yang tidak signifikan antara *return asset* dan distribusi laba deposan dalam penelitiannya. Pada penelitian Mulyo & Mutmainah (2019) dijelaskan adanya hubungan positif antara suku bunga terhadap tingkat bagi hasil (*profit distribution*) bank syariah. Didukung juga oleh penelitian Rifadil & Muniruddin (2017), Doni & Africano (2017) mengatakan bahwa suku bunga juga berpengaruh positif terhadap *profit distribution*.

Manajer bank syariah di Indonesia menjalankan *profit distribution management* yang merujuk pada BI Rate, berkaitan dengan jenis tipe nasabah di Indonesia (Sulisytawati et al., 2021). Pada penelitian Karim & Affif (2006) menyatakan bahwa pasar bank syariah di Indonesia dibagi menjadi tiga kelompok, yaitu *shari'ah loyalists*, *floating market*, dan *conventional loyalist*. Hal ini diperkuat oleh penelitian Farook et al., (2012), menyatakan bahwa tingkat *profit distribution management* mengacu pada suku bunga bank konvensional. Nasabah yang menginvestasikan dananya pada bank syariah terkena dampak dari *return* bank syariah. Hal ini berlaku untuk tipe pelanggan di Indonesia, yang tujuan utamanya adalah memaksimalkan keuntungan. Riset yang dilakukan Karim & Affif (2006),

menemukan bahwa 70% nasabah perbankan syariah berasal dari *floating segment*, yang sangat sensitive terhadap tingkat keuntungan.

Faktor utama yang memotivasi nasabah menabung di bank syariah adalah motif mencari keuntungan. Oleh karena itu, nasabah akan mempertimbangkan tingkat bagi hasil ketika menginvestasikan dananya di bank syariah. Oleh karena itu, dalam berinvestasi dana di bank syariah, nasabah akan mempertimbangkan berdasarkan tingkat bagi hasil. Logikanya, jika bagi hasil lebih rendah dibandingkan bank lain, pasti terkait dengan tingkat bunga bank konvensional. Akibatnya, sebagian nasabah merasa kepuasan simpanan menurun dan beralih ke bank lain untuk mendapatkan pendanaan lain (*displacement fund*). Secara tidak langsung bank syariah dituntut untuk melakukan PDM yang mengacu pada suku bunga (Ardiyani et al., 2018)

Penemuan tersebut menjadi sangat penting bagi bank untuk menetapkan *profit distribution* yang menarik bagi deposannya. Deposannya selalu mempertimbangkan tingkat keuntungan yang akan mereka peroleh dari investasi di perbankan syariah. Jika keuntungan yang ditawarkan relatif tinggi, deposan akan memilih bank syariah untuk berinvestasi, tetapi jika bank konvensional menawarkan keuntungan yang lebih besar, deposan akan mengalihkan dananya ke bank konvensional. Tingkat *profit distribution* menjadi salah satu faktor yang menentukan seberapa baik bank syariah mendapatkan dana pihak ketiga (Fahmi & Musthofa, 2023)

Penelitian yang dilakukan Sundararajan (2005) dan Farook et al., (2012) meneliti mengenai PDM dengan mengacu pada suku bunga di berbagai negara.

Pada penelitian Farook et al., (2012) menggunakan PDM sebagai variabel terikat dalam penelitiannya, yang juga mencakup keyakinan agama (*religiousity*), pengetahuan tentang perbankan Islam (*familiarity with Islamic banking*), *financial development*, *concertation market*, pertumbuhan produk domestik bruto (*growth gross domestic product*), *loan asset to total asset*, *deposito*, *reserve* dan usia bank.

Penelitian Mismiwati (2018) mengenai PDM sebagai variabel dependen dan variabel independennya yaitu *capital adequacy ratio (CAR)*, *operation efficiency (BOPO)*, *financing to deposit ratio (FDR)*, *proportion of depositor's funding (PDPK)*, *purchase financing (PJB)*, *profit sharing financing (PBH)* dan *return on assets (ROA)*. Hasil dari penelitian ditemukan bahwa faktor internal bank BOPO dan PBH berpengaruh positif terhadap PDM. Sedangkan faktor internal bank FDR dan PDPK berpengaruh negatif terhadap PDM. Lalu, faktor internal bank CAR dan PJB tidak berpengaruh terhadap PDM. ROA berpengaruh positif terhadap PDM.

Penelitian Jufra et al., (2022) mengenai PDM sebagai variabel dependen dan variabel independennya yaitu *capital adequacy management*, biaya operasional terhadap pendapatan operasional (BOPO), proporsi dana pihak ketiga (PDPK), *net operating margin (NOM)* dan ukuran perusahaan. Hasil dari penelitian ditemukan bahwa CAR dan PDPK berpengaruh positif terhadap PDM. Sementara itu, BOPO berpengaruh negatif signifikan, NOM berpengaruh negatif dan tidak signifikan, ukuran perusahaan berpengaruh positif dan tidak signifikan terhadap PDM.

Penelitian Mismiwati et al., (2019) mengenai PDM sebagai variabel dependen dari variabel independennya yaitu *profit sharing*, *transparency*, *financing to deposit ratio (FDR)*, *good corporate governance (GCG)*, *return on asset (ROA)*,

beban operasional pendapatan operasional (BOPO), *capital adequacy ratio* (CAR). Hasil dari penelitian ini ditemukan bahwa mudharabah berpengaruh namun tidak signifikan terhadap PDM. Lalu, ROA dan CAR berpengaruh positif terhadap PDM. Sedangkan musyarakah, transparansi, FDR, GCG, dan BOPO berpengaruh negatif terhadap PDM.

Penelitian Dwi Martika (2017) menemukan bahwa *loan asset to total asset* (LATA) berdampak negatif terhadap PDM. Namun, menurut Mismiwati (2018) juga menemukan bahwa LATA juga berpengaruh positif terhadap PDM. Penelitian yang dilakukan (Utami, 2023) menyatakan bahwa *cost to income ratio* (CI) berpengaruh positif terhadap PDM. Sedangkan menurut Permatasari & Adityawarman (2015) menyatakan berpengaruh negatif terhadap PDM

Menurut Jufra et al., (2022) dan Aprilianto et al., (2018) menemukan bahwa *financing to deposit ratio* (FDR) berpengaruh positif terhadap PDM. Namun, pada penelitian Mulyo & Mutmainah (2019), FDR berpengaruh negatif terhadap PDM. Diperkuat oleh penelitian (Ardiyani et al., 2018), menemukan bahwa FDR berpengaruh negatif terhadap PDM.

Penelitian Rahman et al., (2023) menemukan bahwa CAR berpengaruh positif terhadap PDM. Diperkuat oleh penelitian Mulyo & Mutmainah (2019), Jufra et al., (2022), juga menemukan bahwa CAR berpengaruh positif terhadap PDM. Namun, pada penelitian Mismiwati (2018), Aprilianto et al., (2018), dan (Wahasusmiah, 2022) menemukan bahwa CAR berpengaruh negatif terhadap PDM.

Penelitian (Rahman et al., 2023) mengemukakan bahwa *Non Performing Financing Ratio* (NPF) berpengaruh positif terhadap PDM. Didukung juga oleh penelitian Mulyo & Mutmainah (2019) bahwa NPF berpengaruh positif terhadap PDM. Namun, pada penelitian (Rizka & Riyadi, 2021) NPF tidak berpengaruh terhadap PDM.

Menurut penelitian yang dilakukan oleh Lahrech et al., (2014), sampel penelitian yang dilakukan oleh bank syariah di seluruh dunia menemukan bahwa *general transparency ratio* (GEN), *unrestricted investment account* (UIA), dan *global transparency ratio* (GTR) memiliki dampak positif dan signifikan terhadap PDM. Namun, pada penelitian Mismiwati et al., (2019) ditemukan bahwa GEN, UIA, dan GTR memiliki dampak negatif terhadap PDM.

Berdasarkan fenomena empiris dan perbedaan hasil penelitian sebelumnya maka akan dianalisis Pengaruh Kinerja Keuangan dan Transparansi Terhadap *Profit Distribution Management* pada Bank Umum Syariah di Indonesia.

## **1.2. Rumusan Masalah**

Berdasarkan uraian pada latar belakang diatas, maka dapat dirumuskan masalah penelitian sebagai berikut:

1. Apakah kinerja keuangan berpengaruh terhadap *profit distribution management* (PDM) pada bank umum syariah di Indonesia?
2. Apakah transparansi berpengaruh terhadap *profit distribution management* (PDM) pada bank umum syariah di Indonesia?



### **1.2.1. Tujuan Penelitian**

Sesuai dengan rumusan masalah diatas, maka tujuan dari penelitian ini adalah:

1. Menganalisis dan menerapkan pengaruh kinerja keuangan terhadap *profit distribution management* (PDM) pada bank umum syariah di Indonesia.
2. Menganalisis dan menerapkan pengaruh transparansi terhadap *profit distribution management* (PDM) pada bank umum syariah di Indonesia.

### **1.3. Manfaat Penelitian**

#### **1.3.1. Manfaat Teoritis**

Secara teoritis manfaat penelitian ini diharapkan dapat memberikan kontribusi ilmu pengetahuan konsep dan teori yang mendukung yaitu teori agensi, khususnya yang berkaitan dengan pengaruh kinerja keuangan dan transparansi terhadap *profit distribution management* (PDM) baik secara langsung maupun tidak langsung. Dalam kerangka teori agensi, menunjukkan bahwa kinerja keuangan yang buruk dapat mendorong manajer untuk menahan distribusi keuntungan untuk memperbaiki situasi keuangan atau melindungi posisi mereka, sementara kinerja keuangan yang baik dapat menghasilkan distribusi keuntungan yang lebih besar. Transparansi, sebagai mekanisme pengurang konflik *agen-principal*, diyakini dapat meningkatkan kepercayaan pemilik modal terhadap keputusan manajemen. Oleh karena itu, penelitian ini diharapkan dapat memberikan kontribusi pada pemahaman tentang dinamika *agen-principal* dalam konteks manajemen distribusi keuntungan.

### **1.3.2. Manfaat Praktis**

Penelitian ini dapat digunakan sebagai bahan pertimbangan yang bermanfaat untuk pengambilan keputusan investasi, dapat menghasilkan konsep mengenai pengaruh kinerja keuangan dan transparansi terhadap *profit distribution management* (PDM) baik secara langsung maupun tidak langsung, dan juga dapat menjadi salah satu referensi bagi penelitian sejenis dan untuk pengembangan penelitian berikutnya.

## DAFTAR PUSTAKA

- Ainindya, Z. (2023). *The Financial Performance Of Indonesian Islamic Banks Before And After The Covid-19 Pandemic*. 6(November), 104–119.
- Ambarwati, C. T., & Veterina, I. (2021). Faktor-Faktor Yang Mempengaruhi Profit Distribution Management: Studi Empiris Pada Bank Umum Syariah Di Tiga Negara ASEAN Periode 2016 Q1 - 2021 Q2. *Serambi: Jurnal Ekonomi Manajemen Dan Bisnis Islam*, 03(03), 185–196.
- Andriana, I., Ardila, D., & Ghasarma, R. (2023). Analisis Kinerja Keuangan Perbankan Pada Bank Umum Syariah Di Indonesia. *Al-Kharaj : Jurnal Ekonomi, Keuangan & Bisnis Syariah*, 5(1), 1–15. <https://doi.org/10.47467/Alkharaj.V5i1.1091>
- Andriana, I., Wahyudin, M., & Widiyanti, M. (2024). *Capital Structure : Capital Buffer , Return On Equity , Capital Adequacy Ratio In Go- Public Banking In Indonesia*. <https://doi.org/10.46799/Jss.V5i1.741>
- Andriasari, W. S., & Munawaroh, S. U. (2020). Analisis Rasio CAMEL (Capital, Asset, Management, Earnings, Equity Dan Liquidity) Pada Tingkat Kesehatan Bank (Studi Kasus BRI Syariah Periode 2018-2019). *BISNIS : Jurnal Bisnis Dan Manajemen Islam*, 8(2), 237. <https://doi.org/10.21043/Bisnis.V8i2.8795>
- Application Of Multivariate Analysis With IBM SPSS 25 Program*. (2018).
- Aprilianti, K., Isnurhadi, I., & Malinda, S. (2024). Pengaruh Financial Performance Dan Kebijakan Dividen Terhadap Harga Saham Selama Masa Pandemi Pada Subsektor Transportasi Di Bursa Efek Indonesia. *Al-Kharaj : Jurnal Ekonomi, Keuangan & Bisnis Syariah*, 6(3), 1422–1437. <https://doi.org/10.47467/Alkharaj.V6i3.3812>
- Aprilianto, A. S., Badina, T., & Ma'zumi. (2018). Determinants Of Profit Distribution Management. *Syi`Ar Iqtishadi : Journal Of Islamic Economics, Finance And Banking*, 2(1), 45. <https://doi.org/10.35448/Jiec.V2i1.3415>
- Ardiyani, K., Sutrisno, C. R., & Pekalongan, U. (2018). *Profit Distribution Management Pada Bank*. 2(1), 31–46.
- Diana, S., Sulastiningsih, S., Sullistya, E., & Purwati, P. (2021). Analisis Kinerja Keuangan Perbankan Syariah Indonesia Pada Masa Pandemi Covid-19. *Jurnal Riset Akuntansi Dan Bisnis Indonesia*, 1(1), 111–125. <https://doi.org/10.32477/Jrabi.V1i1.327>
- Doni, & Africano, F. (2017). Pengaruh Pembiayaan Bagi Hasil, Transparansi Dan Kinerja Terhadap Profit Distribution Management (Studi Pada Bank Umum

- Syariah Di Indonesia Periode 2012-2016. *Jurnal Akuntansi* 2012210040 *STIE MDP*.
- Dwi Martika, L. (2017). Pengaruh Risiko Pembiayaan Dan Proporsi Pembiayaan Non Investasi Terhadap Profit Distribution Management Perbankan Syariah. *JRKA*, 3(2), 34–44.
- Erol, C., Baklaci, H. F., Aydoğan, B., & Tunç, G. (2014). Performance Comparison Of Islamic (Participation) Banks And Commercial Banks In Turkish Banking Sector. *Euromed Journal Of Business*, 9(2), 114–128. <https://doi.org/10.1108/EMJB-05-2013-0024>
- Exsanti, P., Yuliani, & Malinda, S. (2020). Corporate Governance Dan Kinerja Keuangan Perusahaan Pertambangan Indonesia. *Jurnal Manajemen Bisnis*, 17(4), 566–589. <https://doi.org/10.38043/Jmb.V17i4.2718>
- Fahmi, K., & Musthofa, M. . W. (2023). Faktor-Faktor Yang Mempengaruhi Profit Distribution Management Pada Bank Syariah Di Indonesia Periode 2008-2011. *An-Nisbah*, 5(2005), 1–28.
- Farook, S., Hassan, M. K., & Clinch, G. (2012). Profit Distribution Management By Islamic Banks: An Empirical Investigation. *Quarterly Review Of Economics And Finance*, 52(3), 333–347. <https://doi.org/10.1016/j.qref.2012.04.007>
- Farvaque, E., Refait-Alexandre, C., & Saïdane, D. (2011). Corporate Disclosure: A Review Of Its (Direct And Indirect) Benefits And Costs. *Economie Internationale*, 128(4), 5–31. [https://doi.org/10.1016/S2110-7017\(13\)60001-3](https://doi.org/10.1016/S2110-7017(13)60001-3)
- Fitriyani, & Wahyu, D. R. (2018). Analisis Ketentuan Pemenuhan Modal Minimum (Capital Adequacy Ratio) Sebagai Salah Satu Indikator Kesehatan Bank (Studi Kasus Pada Bank Rakyat Indonesia Yang Terdaftar Di BEI Periode 2011-2015). *Jurnal Banquesyar'i*, 5, 1–17.
- Fitriyaningsih. (2008). *Analisis Pengaruh Disiplin Pasar Terhadap Profitabilitas Bank Umum (Studi Kasus Pada Bank Buku 4 Periode 2008-2016)*.
- Ghozali, I. (2018). *Aplikasi Analisis Multivariate Dengan Program IBM SPSS 25* (9th Ed.). Badan Penerbit Universitas Diponegoro.
- Goldberg, L. G., & Anoop, R. (1996). The Structure-Performance Relationship For European Banking. *Journal Of Banking And Finance*, 20(4), 745–771. [https://doi.org/10.1016/0378-4266\(95\)00021-6](https://doi.org/10.1016/0378-4266(95)00021-6)
- Hapsari, R. N. (2022). Pengaruh Kewajiban Penyediaan Modal Minimum, Risiko Kredit, Risiko Pasar, Risiko Operasional Dan Risiko Likuiditas Terhadap Kinerja Keuangan Bank. *Parsimonia - Jurnal Ekonomi Dan Bisnis*, 9(1), 28–

43. <https://doi.org/10.33479/Parsimonia.V9i1.584>

Harun, U. (2016). Pengaruh Ratio-Ratio Keuangan CAR, LDR, NIM, BOP, NPL Terhadap ROA. *Pengaruh Ratio-Ratio Keuangan*, 4(1), 67–82.

Haryati, N. (2018). Pengaruh Standar Akuntansi, Transparansi, Dan Kinerja Bank Terhadap Profitabilitas Bank Syariah Di Indonesia Dengan Profit Sharing Sebagai Variabel Intervensi : Tinjauan Konseptual. *Industrial Research Workshop And National Seminar*, 9, 613–622.

Hasan, H. (2013). Meningkatkan Transparansi Dan Disiplin Pasar Perbankan Syariah Di Indonesia. *Economics: Jurnal Ekonomi Islam*, IV(1), 125–140. <https://doi.org/10.21580/Economica.2013.4.1.775>

Hasbi, H., & Haruman, T. (2010). *Banking ; According To Islamic Syaria Concepts And Its Performance In Indonesia*.

Indri Dwidya, N., Ichi, I., & Mulyati, S. (2019). Pengaruh Deposits, BOPO Dan NIM Terhadap Profit Distribution Management Pada Bank Umum Syariah Yang Terdaftar Di JII Periode 2011-2014. *TSARWATICA (Islamic Economic, Accounting, And Management Journal)*, 1(01), 13–28. <https://doi.org/10.35310/Tsarwatica.V1i01.78>

Ismaulina, Wulansari, A., & Safira, M. (2020). Capital Adequacy Ratio ( Car ) Capital Adequacy Ratio ( Car ) And Influencing Factors In Mandiri Syariah Bank. *I-FINANCE: A Reaserch Journal On Islamic Finance*, 06(02), 168–184.

Jensen, M., & Meckling, W. (1976). Theory Of The Firm: Managerial Behavior, Agency Costs, And Ownership Structure. *The Economic Nature Of The Firm: A Reader, Third Edition*, 283–303. <https://doi.org/10.1017/CBO9780511817410.023>

Jufra, A. A., Daswan, L., & Hamid, M. (2022). Determinan Profit Distribution Management Bank Umum Syariah Di Indonesia Periode 2012 – 2017. *Robust: Research Of Business And Economics Studies*, 1(2), 121. <https://doi.org/10.31332/Robust.V1i2.3613>

Karim, A. A., & Affif, A. Z. (2006). Islamic Banking Consumer Behaviour In Indonesia : A Qualitative Approach. *7th International Conference On Islamic Economics.*, 1–19.

Kartika, B. S., & Adityawarman. (2014). Analisis Faktor - Faktor Yang Mempengaruhi Profit Distribution Management : Studi Empiris Bank Umum Syariah Di Indonesia Periode 2009 - 2012. *Diponegoro Journal Of Accounting*, 3(2), 1052–1066.

Kartika, S. B., & Adityawarman. (2012). Analisis Faktor-Faktor Yang Mempengaruhi Profit Distribution Management. *Diponegoro Journal Of*

*Accounting*, 1(1), 1–15.

- Kurnialis, S., Uliya, Z., Fitriani, Aulasiska, M., & Nizan, M. S. (2022). Perkembangan Perbankan Syariah Di Negara Muslim. *Syarikat: Jurnal Rumpun Ekonomi Syariah*, 5(2), 109–119. [https://doi.org/10.25299/Syarikat.2022.Vol5\(2\).9688](https://doi.org/10.25299/Syarikat.2022.Vol5(2).9688)
- Lahrech, N., Lahrech, A., & Boulaksil, Y. (2014). Transparency And Performance In Islamic Banking. *International Journal Of Islamic And Middle Eastern Finance And Management*, 7(1), 61–88. <https://doi.org/10.1108/IMEFM-06-2012-0047>
- Majeed, M. T., & Zainab, A. (2021). A Comparative Analysis Of Financial Performance Of Islamic Banks Vis-À-Vis Conventional Banks: Evidence From Pakistan. *ISRA International Journal Of Islamic Finance*, 13(3), 331–346. <https://doi.org/10.1108/IJIF-08-2018-0093>
- Manoj, P. K. (2010). Financial Soundness Of Old Private Sector Banks (Opbs) In India And Benchmarking The Kerala Based Opbs: A 'CAMEL' approach. *American Journal Of Scientific Research*, June.
- Mismiwati. (2018). Bank Internal Factors And Profit Distribution Management Of Syariah Banks In Indonesia. *Nurani: Jurnal Kajian Syari'ah Dan Masyarakat*, 18(1), 19–34. <https://doi.org/10.19109/Nurani.V18i1.1920>
- Mismiwati. (2020). Investigation Of Profit Sharing And Financial Performance To Profit Distribution Management. *Eurasia: Economics & Business*, 3(2), 86–107.
- Mismiwati, M., Haryadi, H., Arum, E. D. P., & Lubis, T. A. (2022). The Role Of Profit Management In Mediation Of Financial Performance And Transparency Towards Profit Distribution Management In Sharia Commercial Banks. *International Journal Of Research In Business And Social Science (2147-4478)*, 11(1), 138–151. <https://doi.org/10.20525/Ijrbs.V11i1.1541>
- Mismiwati, M., Lubis, T. A., & Arum, E. D. P. (2019). Investigation Of Revenue Sharing, Transparency And Firm Performance To Profit Distribution Management. *Journal Of Business Studies And Mangement Review*, 2(2), 75–81. <https://doi.org/10.22437/Jbsmr.V2i2.7213>
- Mukhibad, H., Jayanto, P. Y., Suryarini, T., & Hapsoro, B. B. (2022). Corporate Governance And Islamic Bank Accountability Based On Disclosure—A Study On Islamic Banks In Indonesia. *Cogent Business And Management*, 9(1). <https://doi.org/10.1080/23311975.2022.2080151>
- Mulyo, G. P., & Mutmainah, S. (2019). Determinan Profit Distribution Management Bank Syariah Di Indonesia Periode 2008-2011. *IMANENSI:*

- Jurnal Ekonomi, Manajemen Dan Akuntansi Islam*, 1(1), 31–41.  
<https://doi.org/10.34202/Imanensi.1.1.2013.31-41>
- Muyyasaroh, & Saputra, B. (2015). Faktor-Faktor Yang Mempengaruhi Profit Distributio Management Pada Bank Syariah Di Indonesia Periode 2009-2013. *Jurnal Akuntansi Manajemen Madani*, 1(1), 51–72.
- Nengsih, S. W. (2020). Faktor-Faktor Yang Mempengaruhi Profit Distribution Management Pada BPR Syariah Di Indonesia Periode 2017-2019. *Prisma (Platform Riset Mahasiswa Akuntansi)*, 1(6), 15–25.
- Nur'aeni, N., Dewi, C., & Asih, V. S. (2021). Pengaruh Non-Performing Financing Dan Biaya Operasional Pendapatan Operasional Terhadap Return On Assets Di BMT Dana Ukhuwah Cabang Cicalengka. *Journal Of Applied Islamic Economics And Finance*, 2(1), 21–34.  
<https://doi.org/10.35313/Jaief.V2i1.3505>
- Nura, I., Nurlaila, N., & Marliyah, M. (2023). Pengaruh CAR, BOPO, FDR Dan NPF Terhadap Tingkat Bagi Hasil Mudharabah Dimediasi ROA Di Bank Umum Syariah Indonesia. *Owner*, 7(1), 908–919.  
<https://doi.org/10.33395/Owner.V7i1.1503>
- Nwajei, U. O. K., Bølviken, T., & Hellström, M. M. (2022). Overcoming The Principal-Agent Problem: The Need For Alignment Of Tools And Methods In Collaborative Project Delivery. *International Journal Of Project Management*, 40(7), 750–762.  
<https://doi.org/10.1016/J.Ijproman.2022.08.003>
- Patarowo Hartanto, D., Rinofah, R., & Sari Prima, P. (2022). Analisis Faktor – Faktor Yang Mempengaruhi Kinerja Keuangan Bpd Kalimantan Terhadap Perbankan Periode 2011 –2020. *Jurnal Imiah Keuangan Dan Perbankan*, 5(1), 14–35.
- Permatasari, R., & Adityawarman. (2015). Pengaruh Transparansi Dan Kinerja Terhadap Profit Distribution: Studi Empiris Bank Umum Syariah Di Indonesia Periode 2012 - 2013. *Diponogoro Journal Of Accounting*, 4(2), 1–13.
- Rachman, M. N., & Siswantoro, D. (2017). Analysis Of Factors Affecting Profit Distribution Management At Bank In Asia. *Proceedings Of International Conference And Doctoral Colloquium In Finance, September*.
- Rahman, H. M., Mulyany, R., & Shabri, M. (2023). *International Journal Of Current Science Research And Review The Effect Of Capital Adequacy , Financing Risk , And Efficiency On Profit Distribution Management At Shariah Banks In Indonesia*. 06(12), 8053–8064.  
<https://doi.org/10.47191/Ijcsrr/V6-I12-60>

- Rifadil, T., & Muniruddin, S. (2017). Analisis Faktor-Faktor Yang Mempengaruhi Profit Distribution Management Pada Bank Umum Syariah Tahun 2012-2015. *Jurnal Ilmiah Mahasiswa Ekonomi Akuntansi (JIMEKA)*, 2(3), 140–153.
- Rizka, N., & Riyadi, S. (2021). Pengaruh Non Performing Financing , Financing To Deposit Ratio , Dan Capital Adequacy Ratio Terhadap Tingkat Bagi Hasil Deposito Mudharabah Pendahuluan Bank Adalah Badan Usaha Yang Berfungsi ( Dalam Jutaan Rupiah. 10(2), 123–132. <https://doi.org/10.32502/jimn>.
- Ruslan, A. (2021). Analisis Kualitas Aset Sistem Perbankan Indonesia Tahun 2000-2011. *Al-Iqtishad: Jurnal Ekonomi*, 1(2), 141–155.
- Saad, B., & Abdillah, A. F. (2019). Analisis Pengaruh Ukuran Perusahaan, Leverage, Audit Tenure, Dan Financial Distress Terhadap Integritas Laporan Keuangan. *Oikonomia: Jurnal Manajemen*, 15(1), 70–85. <https://doi.org/10.47313/oikonomia.v15i1.645>
- Santoso, A., & Samboro, J. (2022). Islamic Commercial Banks: An Analysis The Determinants Of Profit Distribution Management. *El Dinar*, 10(1), 45–55. <https://doi.org/10.18860/ed.v10i1.13495>
- Sekaran, U., & Bougie, R. (2017). *Metode Penelitian Untuk Bisnis*. Salemba Empat.
- Setiyaji, D. K. R., & Pardistya, I. Y. (2022). Pengaruh Rasio Camel Terhadap Tingkat Kesehatan Di Bank BCA Syariah. *Jurnal Akuntansi Dan Keuangan*, 1(Ismail 2013), 113–121. <https://doi.org/10.31000/competitive.v6i1.4413>
- Sholfyta, A., & Filianti, D. (2018). Faktor-Faktor Yang Memengaruhi Profit Distribution Management Bank Umum Syariah Di Indonesia Periode 2011-2016. *Jurnal Ekonomi Syariah Teori Dan Terapan*, 5(11), 974. <https://doi.org/10.20473/vol5iss201811pp974-992>
- Sihite, A. H. R., & Wirman. (2021). Pengaruh Capital Adequacy Ratio (CAR) Dan Financing To Deposit Ratio (FDR) Terhadap Profitabilitas Bank Umum Syariah Di Indonesia. *Maro: Jurnal Ekonomi Syariah Dan Bisnis*, 4(2), 1–8. <https://doi.org/10.31949/maro.v4i2.1189>
- Sintha, L. (2014). Penilaian Tingkat Kesehatan Bank Versi CAMEL, CAMELS Dan RGEC. *Jurnal Keuangan Dan Perbankan*, 2(2), 16.
- Siregar, E. S., & Anggraini, S. (2022). *Praktik Manajemen Laba Di Bank Umum Syariah Indonesia Periode 2016- 2019*. 7(30), 357–374.
- Somantri, Fitriani, Y., & Sukmana, W. (2020). Analisis Faktor- Faktor Yang Mempengaruhi Financing To Deposit Ratio (FDR) Pada Bank Umum Syariah Di Indonesia. *Berkala Akuntansi Dan Keuangan Indonesia*, 4(2), 61. <https://doi.org/10.20473/baki.v4i2.18404>



- Sulastrri, Widiyanti, M., & Yuliani. (2021). Commissioner's Role In The Implementation Of Good Corporate Governance Is Reviewed From The Perspective Of Agency Theory. *International Journal Of Business Management And Economic Research (IJBMER)*, 12(1), 1878–1883. [Www.Ijbmer.Com](http://www.Ijbmer.Com)
- Sulistiyawati, A. I., Asmaraputri, A. A., & Santoso, A. (2019). Profit Distribution Management Determinant (Empirical Study In Indonesian Sharia Banks). *Jurnal Ilmiah Ekonomi Islam*, 5(3), 245–264. <https://doi.org/10.29040/jiei.v5i3.701>
- Sulisytawati, A. I., Santoso, A., & Ulfa, A. (2021). Bisnis Bank Syariah : Telisik Faktor Pengaruh Profit Distribution Management. *Jurnal Ilmiah Ekonomi Islam*, 7(1), 311. <https://doi.org/10.29040/jiei.v7i1.1717>
- Sundararajan, V. (2005). Risk Measurement And Disclosure In Islamic Finance And The Implications Of Profit Sharing Investment Accounts. *Islamic Finance: Writings Of V. Sundararajan*, 85–120. <https://doi.org/10.4135/9788132107675.N4>
- Susilo, A., Sulastrri, S., & Isnurhadi, I. (2018). Good Corporate Governance, Risiko Bisnis Dan Kinerja Keuangan Terhadap Nilai Perusahaan. *Jurnal Analisis Bisnis Ekonomi*, 16(1), 63–72. <https://doi.org/10.31603/bisnisekonomi.v16i1.2132>
- Suwanda, W., & Pratiwi, D. (2018). Laporan Keuangan Sebagai Bentuk Transparansi Pengelolaan Anggaran Ipdn Kampus Kalimantanbarat. *Jurnal Ilmu Pemerintahan Suara Khatulistiwa*, III(01), 51–66.
- Syamni, G. (2016). Implementasi Camel Dan Praktik Manajemen Pada Laba Bank Swasta Nasional Devisa Indonesia Ghazali. *Jurnal Kebangsaan*, 5(9), 25–29.
- Tundunaung, L., Johny, L., & Mantiri, M. (2018). Transparansi Pengelolaan Dana Desa Di Desa Tabang Kecamatan Rainis Kabupaten Kepulauan Talaud. *Eksekutif Jurnal Jurusan Ilmu Pemerintahan*, 1(1), 1–11.
- Umiyati, & Muthya, S. (2014). *Kinerja Keuangan Dan Tingkat Bagi Hasil Deposito Mudharabah Pada Bank Umum Syariah*. 45–66.
- Umrie Rasyid, Qadrullah Sabra, N. (2015). Studi Komparatif Kinerja Keuangan Metode Camel. *Jurnal Ilmiah Orasi Bisnis*, 13, 16–29.
- Utami, I. S. (2023). Transparency And Performance Of Islamic Banking The Implications For Profit Distribution (Empirical Study Of Indonesia And Malaysia). *Formosa Journal Of Science And Technology*, 2(3), 987–1002. <https://doi.org/10.55927/fjst.v2i3.3298>
- Wafaretta, V., Rosidi, & Rahman, A. F. (2016). The Impact Of Banks'

Characteristics On Profit Distribution Management Of Islamic Banks. *Procedia - Social And Behavioral Sciences*, 219, 769–776. <https://doi.org/10.1016/j.sbspro.2016.05.066>

Wahasusmiah, R. (2022). SINTAMA : Jurnal Sistem Informasi , Akuntansi Dan Manajemen Determinan Profit Distribution Management Pada Perbankan Syariah Di Indonesia. *Research Business And Economics Studies*, 2(1), 1–13.

Wahyu, D. (2016). Financing To Deposit Ratio (FDR) Sebagai Salah Satu Penilaian Kesehatan Bank Umum Syariah. *Jurnal Ekonomi Keuangan Dan Bisnis Islam*, 7.

Wahyu, E., Budianto, H., Islam, U., Maulana, N., Ibrahim, M., Islam, U., Maulana, N., & Ibrahim, M. (2024). Risiko Likuiditas Pada Lembaga Keuangan Syariah Dan Konvensional : Pemetaan Penelitian Menggunakan Studi Bibliometrik Vosviewer Dan Literature Review. *Journal Al-Iqtishad Al-Islamiy*, 2(3), 234–247. <https://doi.org/10.5281/zenodo.10791635>

Wibisono, A., & Rodhiyah, R. (2012). Analisis Kinerja Keuangan Pada Pt. Bank Muammalat Indonesia,Tbk Periode 2005-2009. *Jurnal Administrasi Bisnis*, 25–36.

Yuda, I. M. P. (2021). Pengaruh Faktor Internal Bank Terhadap Jumlah Kredit Yang Disalurkan (Studi Empiris Pada Bank Yang Terdaftar Di Bursa Efek Indonesia). *Jurnal Akuntansi & Auditing*, 7(1), 2013–2015.

Yunita, N. A., Yunina, Y., Mulyati, S., Satria, D. I., Khaddafi, M., & Albra, W. (2019). *Factors Affecting Profit Distribution Management Of General Islamic Banks In Indonesia*. <https://doi.org/10.4108/Eai.20-1-2018.2282448>