

**Analisis Kinerja Keuangan Pada Industri Rokok di  
Indonesia Periode 2014 – 2017**



Skripsi oleh:

**ADIRA RAUL TAMA**

**01031381419211**

**AKUNTANSI**

*Diajukan Sebagai Salah Satu Syarat Untuk Meraih Gelar Sarjana  
Ekonomi*

**KEMENTERIAN RISET, TEKNOLOGI, DAN PENDIDIKAN  
TINGGI UNIVERSITAS SRIWIJAYA  
FAKULTAS EKONOMI  
UNIVERSITAS SRIWIJAYA**

**2019**

**LEMBAR PERSETUJUAN UJIAN KOMPREHENSIF**  
**ANALISIS KINERJA KEUANGAN PADA INDUSTRI ROKOK DI**  
**INDONESIA PERIODE 2014 - 2017**

Disusun oleh :

Nama : Adira Raul Tama

NIM : 01031381419211

Fakultas : Ekonomi

Jurusan : Akuntansi

Konsentrasi : Akuntansi Keuangan

Disetujui untuk digunakan dalam ujian komprehensif.

Tanggal Persetujuan :

Dosen Pembimbing :

Ketua,



Tanggal : 04-05-2019 Dr. Tertiarto Wahyudi, S.E., MAFIS., AK., CPA  
NIP. 196310041990031002

Anggota,



Tanggal : 13-05-2019 Dr. E. Yusnaini, S.E., M.Si., AK  
NIP. 197704172010122001

**LEMBAR PERSETUJUAN SKRIPSI**

**ANALISIS KINERJA KEUANGAN PADA INDUSTRI ROKOK DI INDONESIA  
PERIODE 2014 - 2017**

Disusun oleh :

Nama : Adira Raul Tama  
NIM : 01031381419211  
Fakultas : Ekonomi  
Jurusan : Akuntansi  
Bidang Kajian/ Konsentrasi : Akuntansi Keuangan


Telah diuji dalam ujian komprehensif pada tanggal 15 Juli 2019 dan telah memenuhi syarat untuk diterima.


Panitia Ujian Komprehensif  
Palembang, 15 Juli 2019


Ketua

Anggota

Anggota


  
Dr. Tertiaro Wahyudi, S.E, MAFIS, Ak,  
CPA.  
NIP. 196310041990031002

  
Dr. E. Yusnairi, S.E, M.Si, Ak.  
NIP. 197704172010122001

  
Eka Meirawati, S.E, M.Si, Ak.  
NIP. 196905251996032001

Mengetahui,

Ketua Jurusan Akuntansi

  
Arista Hakiki, S.E, M.Acc, Ak, CA.  
NIP. 197303171997031002

## SURAT PERNYATAAN INTEGRITAS KARYA ILMIAH

Yang bertanda tangan di bawah ini :

Nama : Adira Raul Tama  
NIM : 01031281419100  
Fakultas : Ekonomi  
Jurusan : Akuntansi  
Bidang Kajian : Akuntansi Keuangan

Menyatakan dengan sesungguhnya bahwa skripsi yang berjudul:

Analisis Kinerja Keuangan Pada Industri Rokok di Indonesia Periode 2014 – 2017

Pembimbing :  
Ketua : Dr. Tertiarto Wahyudi, S.E, MAFIS, Ak, CPA.  
Anggota : Dr. E. Yusnaini, S.E, M.Si, Ak.  
Tanggal Ujian : 15 Juli 2019

adalah benar hasil karya saya sendiri. Dalam skripsi ini tidak ada kutipan hasil karya orang lain yang tidak disebutkan sumbernya.

Demikianlah pernyataan ini saya buat dengan sebenarnya, dan apabila pernyataan saya ini tidak benar di kemudian hari, saya bersedia dicabut predikat kelulusan dan gelar kesarjanaaan.

Palembang, 20 Juli 2019  
Yang memberi pernyataan,



Adira Raul Tama  
NIM. 01031381419211



## MOTTO DAN PERSEMBAHAN

Motto:

“Maka sesungguhnya bersama kesulitan itu ada kemudahan. Sesungguhnya bersama kesulitan itu ada kemudahan”

(Q.S. Al-Insyirah : 5-6)

“Man Jadda Wa Jadda”

(Barang siapa yang bersungguh-sungguh akan mendapatkannya)

“There is no need to look back. What’s behind you is smaller than what’s in front of you”.

Kupersembahkan untuk:

- Allah SWT
- Orang Tua
- Saudara-saudaraku
- Teman-temanku
- Universitas Sriwijaya

## KATA PENGANTAR

Puji syukur kepada Tuhan Yang Maha Esa atas rahmat dan karunia-Nya sehingga saya dapat menyelesaikan penelitian Skripsi ini yang berjudul **“Analisis Kinerja Keuangan Pada Industri Rokok di Indonesia Periode 2014 - 2017”**. Skripsi ini adalah untuk memenuhi salah satu syarat kelulusan dalam meraih derajat sarjana Ekonomi program Strata Satu (S-1) Fakultas Ekonomi Universitas Sriwijaya.

Selama penelitian dan penyusunan skripsi ini, penulis menyadari bahwa terselesaikannya skripsi ini tidak terlepas dari bantuan dan dukungan dari berbagai pihak, baik secara langsung maupun tidak langsung. Oleh karena itu dalam kesempatan ini penulis ingin mengucapkan terima kasih kepada:

1. Bapak **Prof. Dr. Ir. H. Anis Saggaff, MSCE** selaku Rektor Universitas Sriwijaya.
2. Bapak **Prof. Dr. Taufiq, SE, M.Si** selaku Dekan Fakultas Ekonomi Universitas Sriwijaya.
3. Bapak **Arista Hakiki, S.E., M.Acc., Ak., CA** selaku Ketua Jurusan Akuntansi Fakultas Ekonomi Universitas Sriwijaya.
4. Ibu **Umi Kalsum, S.E., M.Si., Ak** sebagai Sekretaris Jurusan Akuntansi Fakultas Ekonomi Universitas Sriwijaya.
5. Ibu **Hj. Rina Tjandrakirana DP, S.E., M.M., Ak** selaku pengelola akademik Jurusan Akuntansi Kampus Palembang.

6. Bapak **Dr. Tertiaro Wahyudi, S.E, MAFIS, Ak, CPA.** selaku Dosen Pembimbing Skripsi I yang telah membimbing serta memberikan saran, waktu dan dukungan kepada saya dalam penyusunan skripsi ini.
7. Ibu **Dr. E. Yusnaini, S.E, M.Si, Ak.** selaku Dosen Pembimbing Skripsi II yang telah memberikan saran, waktu dan bimbingannya selama menempuh pendidikan sampai terselesaikannya skripsi ini.
8. Ibu **Hasni Yusrianti, S.E, MAAC, Ak.** sebagai Dosen Pembimbing Akademik.
9. Seluruh Dosen Fakultas Ekonomi Universitas Sriwijaya yang telah membekali saya dengan berbagai ilmu selama mengikuti perkuliahan
10. Staf Tata Usaha dan Perpustakaan Universitas Sriwijaya atas segala bantuan selama saya menempuh perkuliahan.
11. Kedua orang tuaku yang sangat saya cintai Tamirof Mirza dan Ibu Maryani yang telah memberikan doa yang tak pernah terhenti, kasih sayang, bantuan finansial dan dukungan moril sampai saat ini.
12. Adik - adikku tersayang Tara Rizkisyah dan Trias Artha Emerald yang telah memberikan masukan – masukan, motivasi, dan dukungan moril selama proses penelitian.
13. Partnerku Novia Khairunnisa yang selalu memotivasi, mendoakan, dan menemani penulis dalam proses penelitian.

14. Teman – teman seperjuangan selama masa kuliah: Aldju, Jimmy, Rapep, Odoy, Yogi, Lovas, Adit, Febri, Wira, Revi. Terima kasih telah mengisi hari-hari penulis selama 4 tahun perkuliahan ini dengan penuh canda dan tawa serta telah memberi penulis masukan dan pengalaman – pengalaman yang sangat berarti.
15. Teman – teman Akuntansi 2014 Kampus Palembang yang telah menjadi teman seperjuangan di kampus, terima kasih.
16. Terimakasih juga untuk sahabat – sahabatku : Reky, Renal, Baleng, Iqbal, Canda, Tomi, Ole, Ejak dan THE G.R.O.S.S Band.
17. Semua pihak yang telah membantu dalam proses penulisan skripsi ini yang tidak dapat saya sebutkan satu per satu, saya mengucapkan terima kasih atas bantuan dan dukungan yang telah diberikan.

Penulis menyadari bahwa dalam penulisan skripsi ini terdapat banyak kekurangan karena keterbatasan pengetahuan dan pengalaman. Oleh karena itu, penulis membutuhkan kritik dan saran sebagai masukan bagi penulis untuk perbaikan di masa yang akan datang. Semoga skripsi ini bermanfaat dan dapat digunakan sebagai tambahan informasi bagi semua pihak yang membutuhkan.

Palembang, 26 Juli 2019

Adira Raul Tama  
01031381419211



## ABSTRAK

Analisis Kinerja Keuangan Pada Industri Rokok di Indonesia Periode 2014 -2017

Oleh :

Adira Raul Tama

Tujuan dari penelitian ini adalah untuk mengetahui kondisi kinerja keuangan perusahaan pada industri rokok di Indonesia yang terdaftar di Bursa Efek Indonesia meliputi PT HM Sampoerna Tbk, PT Gudang Garam Tbk, PT Bentoel Internasional Investama Tbk, dan PT Wisnilak Inti Makmur Tbk selama periode 2014 – 2017 yang ditinjau dari rasio likuiditas, rasio solvabilitas, rasio profitabilitas, dan rasio aktivitas. Sampel penelitian yang digunakan adalah data sekunder dengan metode *purposive sampling*. Dapat disimpulkan bahwa PT HM Sampoerna Tbk memiliki kemampuan yang baik dalam memenuhi kewajiban jangka pendek perusahaan (*likuid*). Hasil analisis rasio solvabilitas menunjukkan bahwa PT Bentoel Internasional Investama Tbk memiliki kemampuan yang lebih baik dalam memenuhi kewajiban jangka panjangnya. Analisis rasio profitabilitas menunjukkan bahwa PT Wisnilak Inti Makmur Tbk memiliki keunggulan dalam kemampuan menghasilkan keuntungan. Analisis rasio aktivitas menunjukkan bahwa PT HM Sampoerna Tbk lebih unggul dalam menggunakan aktiva yang dimiliki perusahaan dibandingkan dengan PT Gudang Garam Tbk, PT Bentoel Internasional Investama Tbk, dan PT Wisnilak Inti Makmur Tbk.


Kata Kunci : kinerja keuangan, likuiditas, solvabilitas, profitabilitas, aktivitas.

Ketua



Dr. Teriarto Wahyudi, S.E, MAFIS, Ak, CPA.  
NIP. 196310041990031002

Anggota



Dr. E. Yusnaini, S.E, M.Si, Ak  
NIP. 197704172010122001

Mengetahui,  
Ketua Jurusan Akuntansi



Arista Hakiki, S.E., M.Acc., Ak., CA

NIP. 197303171997031002

## ABSTRACT

Analysis of Financial Performance in the Cigarette Industry in Indonesia Period  
2014-2017


By :

Adira Raul Tama

The purpose of this study is to determine the condition of the company's financial performance in the cigarette industry in Indonesia which is listed on the Indonesia Stock Exchange including PT HM Sampoerna Tbk, PT Gudang Garam Tbk, PT Bentoel Internasional Investama Tbk, and PT Wisnilak Inti Makmur Tbk during the period 2014-2017 which is viewed from the liquidity ratio, solvency ratio, profitability ratio, and activity ratio. The research sample used was secondary data with a purposive sampling method. It can be concluded that PT HM Sampoerna Tbk has good ability in fulfilling the company's short-term (liquid) obligations. The results of the solvency ratio analysis show that PT Bentoel Internasional Investama Tbk has a better ability to fulfill its long-term obligations. Profitability ratio analysis shows that PT Wisnilak Inti Makmur Tbk has an advantage in the ability to generate profits. Activity ratio analysis shows that PT HM Sampoerna Tbk is superior in using assets owned by the company compared to PT Gudang Garam Tbk, PT Bentoel Internasional Investama Tbk, and PT Wisnilak Inti Makmur Tbk.

*Keywords: financial performance, liquidity, solvency, profitability, activity.*

Chairman



Dr. Teriarto Wahyudi, S.E, MAFIS, Ak, CPA.  
NIP. 196310041990031002

Member



Dr. E. Yusrani, S.E, M.Si, Ak  
NIP. 197704172010122001

Acknowledged by,

Head of Accounting Departement



Arista Hakiki, S.E., M.Acc., Ak., CA  
NIP. 197303171997031002

**SURAT PERNYATAAN**

Kami Dosen Pembimbing skripsi menyatakan bahwa abstraksi skripsi dari mahasiswa

Nama : Adira Raul Tama  
NIM : 01031381419211  
Jurusan : Akuntansi  
Judul : Analisis Kinerja Keuangan Pada Industri Rokok di Indonesia Periode  
2014 – 2017


Telah kami periksa cara penulisan, *grammar*, maupun susunan *tenses*nya dan kami setuju untuk ditempatkan pada lembar abstrak.

Palembang, 30 Juli 2019

Pembimbing Skripsi:

Ketua

Anggota



Dr. Teriarto Wahyudi, S.E, MAFIS, Ak, CPA.

NIP. 196310041990031002



Dr. E. Yusnaini, S.E, M.Si, Ak

NIP. 197704172010122001

Mengetahui,

Ketua Jurusan Akuntansi



Arista Hakiki, S.E., M.Acc., Ak., CA

NIP. 197303171997031002

x

## RIWAYAT HIDUP



Nama Mahasiswa : Adira Raul Tama  
Jenis Kelamin : Laki-laki  
Tempat, Tanggal Lahir : Palembang, 3 Agustus 1996  
Agama : Islam  
Status : Belum Menikah  
Alamat Rumah : Jl. Trikora, Perum. Trikora Indah Blok A No. 5  
Alamat Email : gunsnoresvelvetrevolver@gmail.com

### **Pendidikan Formal**

Tahun Ajaran 2002 - 2008 : SD Kartika II – 3 Palembang  
Tahun Ajaran 2008 - 2011 : SMP Xaverius 2 Palembang  
Tahun Ajaran 2011 - 2014 : SMA Negeri 10 Palembang  
Tahun Ajaran 2014 – 2019 : Universitas Sriwijaya

## DAFTAR ISI

|  |      |
|--|------|
| HALAMAN JUDUL .....                        | i    |
| LEMBAR PERSETUJUAN UJIAN KOMPREHENSIF..... | ii   |
| ABSTRAK .....                              | iii  |
| ABSTRACT .....                             | iv   |
| DAFTAR ISI.....                            | v    |
| DAFTAR TABEL .....                         | xvii |
| DAFTAR GAMBAR.....                         | xvii |

### **BAB I PENDAHULUAN**

|                             |   |
|-----------------------------|---|
| 1.1 Latar Belakang .....    | 1 |
| 1.2 Rumusan Masalah .....   | 5 |
| 1.3 Tujuan Penelitian.....  | 5 |
| 1.4 Manfaat Penelitian..... | 5 |

### **BAB II TINJAUAN PUSTAKA**

|                                     |    |
|-------------------------------------|----|
| 2.1 Tinjauan Pustaka .....          | 7  |
| 2.1.1 Laporan Keuangan.....         | 7  |
| 2.1.2 Analisis Rasio Keuangan.....  | 9  |
| 2.1.2.1 Rasio Likuiditas .....      | 10 |
| 2.1.2.2 Rasio Solvabilitas.....     | 13 |
| 2.1.2.3 Rasio Profitabilitas .....  | 18 |
| 2.1.2.4 Rasio Aktivitas.....        | 21 |
| 2.2 Kerangka Pemikiran .....        | 26 |
| 2.3 Hasil Penelitian Terdahulu..... | 27 |

### **BAB III OBJEK DAN METODE PENELITIAN**

|                                    |    |
|------------------------------------|----|
| 3.1 Jenis Penelitian .....         | 29 |
| 3.2 Sumber Data.....               | 29 |
| 3.3 Metode Pengumpulan Data.....   | 29 |
| 3.4 Desain Pengambilan Sampel..... | 30 |
| 3.5 Metode Analisis Data .....     | 31 |

### **BAB IV ANALISIS DATA DAN PEMBAHASAN**

|  |    |
|--|----|
| 4.1 Gambaran Umum Perusahaan.....                  | 36 |
| 4.1.1 PT HM Sampoerna Tbk.....                     | 36 |
| 4.1.2 PT Gudang Garam Tbk.....                     | 37 |
| 4.1.3 PT Bentoel Internasional Investama Tbk ..... | 38 |
| 4.1.4 PT Wismilak Inti Makmur Tbk .....            | 39 |
| 4.2 Analisis data.....                             | 42 |
| 4.2.1 Rasio Likuiditas .....                       | 42 |
| 4.2.2 Rasio Solvabilitas .....                     | 45 |
| 4.2.3 Rasio Profitabilitas.....                    | 47 |
| 4.2.4 Rasio Aktivitas .....                        | 50 |
| 4.3 Pembahasan Penelitian .....                    | 53 |

### **BAB V KESIMPULAN DAN SARAN**

|                     |    |
|---------------------|----|
| 5.1 Kesimpulan..... | 60 |
| 5.2 Saran .....     | 65 |

|                     |    |
|---------------------|----|
| DAFTAR PUSTAKA..... | 66 |
|---------------------|----|

LAMPIRAN

## **DAFTAR TABEL**

### **BAB III**

|   |    |
|---|----|
| Tabel 3.1 Tabel Standar Industri Rasio Keuangan ..... | 35 |
|---|----|

### **BAB IV**

|   |    |
|---|----|
| Tabel 4.1 Tabel Hasil Perhitungan Nilai Rasio Likuiditas..... | 42 |
|---|----|

|  |    |
|--|----|
| Tabel 4.2 Tabel Hasil Perhitungan Nilai Rasio Solvabilitas ..... | 45 |
|--|----|

|  |    |
|--|----|
| Tabel 4.3 Tabel Hasil Perhitungan Nilai Rasio Profitabilitas ..... | 47 |
|--|----|

|   |    |
|---|----|
| Tabel 4.4 Tabel Hasil Perhitungan Nilai Rasio Aktivitas ..... | 50 |
|---|----|

|  |    |
|--|----|
| Tabel 4.5 Tabel Ikhtisar Hasil Perhitungan Kinerja Keuangan..... | 58 |
|--|----|

## **DAFTAR GAMBAR**

|   |    |
|---|----|
| Gambar 2.1 Kerangka Pemikiran Penelitian..... | 26 |
|---|----|

# **BAB I**

## **PENDAHULUAN**

### **1.1. Latar Belakang**

Kualitas yang baik merupakan salah satu point sebagai penghantar perusahaan menuju kesuksesan. Kinerja keuangan merupakan ukuran prestasi perusahaan maka keuntungan adalah salah satu alat yang digunakan oleh para manajer (Van Horne, 2012:24). Di era globalisasi ini persaingan semakin ketat dan perusahaan baru banyak bermunculan, hal ini mendorong perusahaan untuk beroperasi lebih efektif dan lebih efisien untuk mencapai tujuan perusahaan yaitu mencari laba seoptimal mungkin.

Kinerja keuangan adalah suatu kegiatan yang dilakukan perusahaan dalam mengukur prestasi perusahaan dalam menggunakan modal secara efektif dan efisien demi tercapainya tujuan perusahaan. Alat yang digunakan untuk mengukur kinerja keuangan adalah laporan keuangan. Laporan keuangan menjadi objek dalam analisis keuangan, karena dalam laporan keuangan terdapat informasi mengenai : kekayaan perusahaan, hutang perusahaan, modal, aktivitas perusahaan, serta informasi aliran kas masuk dan kas keluar perusahaan.

Analisis laporan keuangan merupakan salah satu bentuk yang dapat digunakan untuk menilai kinerja perusahaan apakah perusahaan dalam kondisi yang baik atau tidak. Untuk mengetahui kondisi tersebut dapat dilakukan berbagai analisis dan salah satunya yaitu analisis rasio. Suatu kinerja keuangan yang seringkali dipakai dan diketahui oleh umum adalah analisis laporan



keuangan dengan menghitung tingkat likuiditas, solvabilitas, dan profitabilitas suatu perusahaan (Irham, 2013:12).

Rasio yang digunakan dalam analisis laporan keuangan meliputi rasio likuiditas, rasio solvabilitas, rasio profitabilitas, dan rasio aktivitas. Rasio likuiditas digunakan untuk mengetahui kemampuan perusahaan dalam memenuhi kemampuan jangka pendeknya yang jatuh tempo. Rasio solvabilitas merupakan seberapa banyak perusahaan menggunakan dana dari hutang (pinjaman). Rasio profitabilitas merupakan rasio yang menunjukkan kemampuan perusahaan untuk memperoleh keuntungan dari penggunaan modal. Rasio aktivitas digunakan untuk mengukur efektifitas perusahaan dalam menggunakan modal yang tersedia. Salah satu hal yang penting dalam penilaian prestasi perusahaan adalah kondisi keuangannya (Martono dan Agus, 2010:46).

Industri Rokok merupakan industri yang menyerap tenaga kerja terbesar di Indonesia, serta memberikan pendapatan pajak terbesar bagi pemerintah (sumber : [finance.detik.com](http://finance.detik.com)). Kementerian Keuangan juga mencatat bahwa penerimaan cukai rokok sebesar Rp 8,1 triliun pada dua bulan awal 2016. Sementara itu, penerimaan cukai rokok pada APBN-P 2016 dipatok sebesar Rp 141,7 triliun. Angka ini lebih tinggi Rp 1,9 triliun dari target APBN 2016 sebesar Rp 139,8 triliun. Dalam APBN 2017, pendapatan negara dari cukai rokok mencapai Rp 149,9 triliun, naik 6 persen dari APBN perubahan 2016. Penerimaan cukai rokok ini setara dengan 10 persen target pendapatan pajak 2017 sebesar Rp. 1.498 triliun (sumber : [nasional.kompas.com](http://nasional.kompas.com))

Dari penerimaan cukai rokok, ada pengambilan sebagian dana ke pemerintah daerah berupa dana alokasi kesehatan atau *earmarking*. Di tahun 2014 dana *earmarking* sebesar 11,2 triliun, tahun 2015 sebesar 15,14 triliun, dan tahun 2016 sebesar 17 triliun. Alokasi dana yang meningkat setiap tahunnya menggambarkan besarnya perhatian pemerintah terhadap aspek kesehatan. Dana tersebut juga akan dialokasikan untuk persiapan pengalihan pekerja dari industri rokok ke industri lain.

Industri rokok cukup banyak mengalami tantangan. Rokok dianggap sebagai penyebab timbulnya penyakit, yang mengakibatkan pemerintah membatasi ruang gerak industri rokok. Pemerintah mengeluarkan peraturan UU penyiaran nomor 32 tahun 2002 yang melarang promosi rokok yang menggambarkan pengguna rokok, setiap penyiaran iklan di media elektronik dibatasi pada jam – jam tertentu. Selain itu pemerintah terus menaikkan cukai rokok untuk menambah pendapatan pemerintah.

Perusahaan harus mencermati kondisi dan kinerja keuangan perusahaannya agar dapat terus bertahan dan berkembang. Untuk itu diperlukan analisis yang tepat untuk mengetahui bagaimana kondisi dan kinerja perusahaan. Analisis kinerja keuangan menggunakan analisis rasio dapat memberikan pandangan yang baik tentang kondisi keuangan dan prestasi perusahaan. Analisis rasio juga bermanfaat bagi investor dalam mengevaluasi nilai saham dan adanya jaminan atas keamanan dana yang akan ditanamkan pada suatu perusahaan. Dengan demikian analisis rasio dapat dijadikan tolak ukur manajemen dalam pengambilan keputusan jangka pendek maupun jangka

panjang, peningkatan efisiensi dan efektifitas operasi serta untuk mengevaluasi dan meningkatkan kinerja.

Industri rokok sangat menguntungkan negara, namun pemerintah terus menyuarkan untuk membatasi konsumsi tembakau karena dianggap merugikan dalam aspek kesehatan, dan kesadaran masyarakat akan bahaya rokok terhadap kesehatan kini semakin meningkat. Ditambah dengan tarif bea cukai yang berfluktuasi setiap tahunnya, ini merupakan masalah yang sedang dihadapi perusahaan rokok. PT. HM Sampoerna, Tbk, PT. Gudang Garam Tbk, PT. Bentoel International Investama Tbk, dan PT. Wismilak Inti Makmur Tbk merupakan perusahaan rokok terkemuka di Indonesia dan menjadi perusahaan *go public* yang terdaftar di Bursa Efek Indonesia. apakah masalah yang sedang dihadapi industri rokok ini berpengaruh terhadap kinerja keuangan perusahaan. Penulis tertarik untuk menganalisis kinerja keuangan perusahaan tersebut dengan judul **“Analisis kinerja keuangan pada industri rokok di Indonesia periode 2014 – 2017”**

## **1.2. Rumusan masalah**

Berdasarkan latar belakang masalah di atas, maka rumusan masalah dalam penelitian ini adalah : Bagaimana kondisi kinerja keuangan PT HM Sampoerna Tbk, PT Gudang Garam Tbk, PT Bentoel Investama Tbk, PT Wismilak Inti Makmur Tbk , periode 2014 – 2017 ?

## **1.3. Tujuan Penelitian**

Penelitian ini bertujuan untuk mengetahui kondisi kinerja keuangan pada PT HM Sampoerna, Tbk, PT Gudang Garam, Tbk, PT Bentoel Investama, Tbk, PT Wismilak Inti Makmur Tbk, dari tahun 2014 – 2017 ditinjau dari analisis rasio keuangan meliputi rasio likuiditas, rasio solvabilitas, rasio profitabilitas, dan rasio aktivitas.

## **1.4. Manfaat penelitian**

### **1.4.1 Bagi penulis**

Hasil penelitian ini dapat memberikan tambahan ilmu pengetahuan tentang pengaruh rasio keuangan likuiditas, solvabilitas, profitabilitas, dan aktivitas terhadap kinerja perusahaan rokok yang terdaftar di BEI periode 2014 – 2017.

### **1.4.2 Bagi perusahaan**

Sebagai bahan evaluasi dan bahan pertimbangan dalam mengambil keputusan.

### **1.4.3 Bagi Investor**

Dapat dijadikan gambaran maupun pertimbangan dalam berinvestasi pada perusahaan industri rokok.

#### 1.4.4 Bagi Pihak Lain

Penelitian ini sebagai sarana, wacana, atau informasi yang dapat dipergunakan untuk melakukan penelitian lain dengan variabel yang mungkin lebih bervariasi.

## DAFTAR PUSTAKA

- Anwar. 2011. Analisis Kinerja Keuangan pada PT Mega Indah Sari Makassar. *Jurnal Akuntansi*.
- Agnes Sawir, 2009. *Analisa Kinerja Keuangan dan Perencanaan keuangan Perusahaan*. Jakarta: PT. Gramedia Pustaka Utama.
- Agus Sartono. 2009. *Manajemen Keuangan Teori dan Aplikasi*. Edisi 4. Yogyakarta: BPF.
- Darsono dan Ashari. 2005. *Pedoman Praktis Memahami Laporan Keuangan*. Jakarta : Salemba Empat.
- Fahmi, Irham. 2013. *Analisis Laporan Keuangan*. Bandung : Alfabeta.
- Hanafi, M. Abdul Halim, 2012. *Analisis Laporan Keuangan*. Edisi keempat, Yogyakarta, Sekolah Tinggi Ilmu Manajemen YKPN.
- Harahap, Sofyan Syafri. 2009. *Analisis Kritis Atas Laporan Keuangan*. Jakarta : Raja Grafindo Persada.
- Heri, S.E, M.Si. (2012). *Analisis Laporan Keuangan*. Jakarta: PT Bumi Aksara.
- Irham. 2013. *Analisis Laporan Keuangan*. Bandung: Alfabeta. Ikatan Akuntansi Indonesia. 2019. *Standar Akuntansi Keuangan*. Jakarta : Salemba Empat.
- Kashmir. 2013. *Analisis Laporan Keuangan*. Jakarta: PT Raja Grafindo Persada.
- Lukman Syamsudin. 2009. *Manajemen Keuangan Perusahaan*. Jakarta: PT Raja grafindo Persada.
- Martono dan Agus Harjito. 2010. *Manajemen Keuangan (Edisi 3)*. Yogyakarta : Ekonisia.

- Moeljadi. 2006. *Manajemen Keuangan. Pendekatan Kuantitatif dan Kualitatif, Edisi Pertama*. Bayu Media Publishing, Malang.
- Muhardi dan Werner R. 2013. *Analisis Laporan Keuangan, Proyeksi dan Valuasi Saham*. Jakarta: Salemba Empat.
- Munawir, S. 2010. *Analisis laporan Keuangan Edisi keempat*. Cetakan Kelima Belas. Yogyakarta: Liberty.
- Nana Rubianti. 2013. Jurnal Analisa Rasio Keuangan Pada PT Admiral Lines Cabang Tanjung Pinang. *Jurnal Akuntansi*.
- Nilasari. 2008. Analisis Rasio Keuangan Sebagai Alat Penilaian Untuk Mengukur Kinerja Keuangan Pada PT Unilever Indonesia Tbk. *Jurnal Akuntansi*.
- Rakhma, Sakina. 2018. *Gaprindo Ingatkan Jangan Gegabah Soal Cukai Rokok*. <https://ekonomi.kompas.com/read/2018/10/29/160358826/gaprindo-ingatkan-jangan-gegabah-soal-cukai-rokok>. (3 Mei 2019).
- Ratih Puspitasari. 2012. Analisa Laporan Keuangan Guna Mengukur Kinerja Keuangan PT Astra Internasional Tbk. *Jurnal Akuntansi*.
- Sawir, Agnes. 2005. *Analisis Kinerja Keuangan dan Perencanaan Keuangan Perusahaan*. Cetakan V, penerbit PT Gramedia Pustaka Utama, Jakarta.
- Syamsuddin, 2009. *Manajemen Keuangan Perusahaan*. Penerbit PT Raja Grafindo Persada. Jakarta.
- Van Horne. 2012. *Prinsip-prinsip Manajemen Keuangan (Fundamentals of Financial Management)*. Edisi 13 Buku 1. Jakarta: Salemba Empat.