

**ANALISIS STRUKTUR MODAL DAN PROFITABILITAS TERHADAP  
NILAI PERUSAHAAN PADA PERUSAHAAN *FOOD AND  
BEVERAGE* YANG TERDAFTAR DI  
BURSA EFEK INDONESIA  
PERIODE 2014 – 2018**



Skripsi Oleh:  
**MSY NADIA HANIA PUTRI**  
**01011181621029**  
**MANAJEMEN**

*Diajukan Sebagai Salah Satu Syarat Untuk Meraih Gelar Sarjana Ekonomi*

**KEMENTERIAN PENDIDIKAN DAN KEBUDAYAAN  
UNIVERSITAS SRIWIJAYA  
FAKULTAS EKONOMI  
2020**

**LEMBAR PERSETUJUAN UJIAN KOMPREHENSIF**  
**ANALISIS STRUKTUR MODAL DAN PROFITABILITAS TERHADAP**  
**NILAI PERUSAHAAN PADA PERUSAHAAN *FOOD AND BEVERAGE* DI**  
**BURSA EFEK INDONESIA PERIODE 2014-2018**

Disusun oleh:

Nama : Msy. Nadia Hania Putri  
Nim : 01011181621029  
Fakultas : Ekonomi  
Jurusan : Manajemen  
Bidang Kajian/ Konsentrasi : Manajemen Keuangan

Disetujui untuk digunakan dalam ujian komprehensif.

Tanggal Persetujuan


Dosen Pembimbing,

Tanggal,

Ketua,

27 November 2019

---

  
H. Isnurhadi.,M.B.A., Ph.D  

---


NIP.196211121989111001

Tanggal,

Anggota,

7 Desember 2019

---

---

Drs. H. Umar Hamdan A.J., M.B.A  
NIP.1671090907500006

## LEMBAR PERSETUJUAN SKRIPSI

### ANALISIS STRUKTUR MODAL DAN PROFITABILITAS TERHADAP NILAI PERUSAHAAN PADA PERUSAHAAN *FOOD AND BEVERAGE* DI BURSA EFEK INDONESIA PERIODE 2014-2018

Disusun oleh:

Nama : Msy. Nadia Hania Putri

Nim : 01011181621029


Jurusan : Manajemen

Bidang Kajian/ Konsentrasi : Manajemen Keuangan

Telah diuji dalam ujian komprehensif pada tanggal 13 Februari 2020 dan telah memenuhi syarat untuk diterima.

Panitia Ujian Komprehensif,  
Indralaya, 13 Februari 2020

Ketua,




H. Isnurhadi., M.B.A., Ph.D  
NIP. 196211121989111001

Anggota,



Drs. H. Umar Hamdan AJ.,  
M.B.A  
NIP. 1671090907500006

Anggota,



H. Taufik, S.E., M.B.A  
NIP. 196709031999031001

Menyetujui,  
Ketua Jurusan Manajemen



Isni Andriana, S.E., M. Fin., Ph.D.  
NIP. 19750901199032001

## SURAT PERNYATAAN INTEGRITAS KARYA ILMIAH

Yang bertanda tangan dibawah ini:

Nama : Msy. Nadia Hania Putri

Nim : 01011181621029

Fakultas : Ekonomi

Jurusan : Manajemen

Bidang Kajian/ Konsentrasi : Manajemen Keuangan

Menyatakan dengan sesungguhnya bahwa skripsi yang berjudul:

**ANALISIS STRUKTUR MODAL DAN PROFITABILITAS TERHADAP  
NILAI PERUSAHAAN PADA PERUSAHAAN *FOOD AND BEVERAGE* DI  
BURSA EFEK INDONESIA PERIODE 2014-2018.**

Pembimbing :

Ketua : H. Isnurhadi., M.B.A., Ph.D

Anggota : Drs. H. Umar Hamdan AJ.,M.B.A

Tanggal Ujian : 13 Februari 2020

Adalah benar hasil karya saya sendiri. Dalam skripsi ini tidak ada kutipan hasil karya orang lain yang tidak disebutkan sumbernya. Demikianlah pernyataan ini saya buat dengan sebenar benarnya, dan apabila pernyataan saya tidak benar dikemudian hari, saya bersedia dicabut predikat kelulusan dan gelar kesarjanaaan saya.

Indralaya, 13 Februari 2020

Pembuat Pernyataan



Msy. Nadia Hania Putri

NIM. 01011181621029

## MOTTO DAN PERSEMBAHAN

**“Dia yang pergi untuk mencari ilmu pengetahuan, dianggap sedang berjuang di jalan Allah sampai dia kembali” (H.R Tirmidzi)**

***“Life is like riding bicycle, to keep your balance, you must keep moving” (Albert Einstein)***

**“Karena sesungguhnya sesudah kesulitan itu ada kemudahan” (Q.S Alam Nasyrh : 5)**

**Dengan mengucap Alhamdulillah  
Skripsi ini saya persembahkan kepada:  
Allah SWT  
Nabi Muhammad SAW  
Kedua Orangtuaku Mgs. Ahmad Tarmizi., S.H dan Nyimas Faulina  
Adik Adikki  
Keluargaku  
Sahabat dan Teman – Temanku  
Almamaterku**

## KATA PENGANTAR

Bismillahirrahmanirrahiim,

Puji dan syukur penulis ucapkan kepada Allah SWT, karena berkat rahmat dan hidayah-Nya penulis dapat menyelesaikan skripsi ini yang berjudul Analisis Struktur Modal Dan Profitabilitas Terhadap Nilai Perusahaan Pada Perusahaan *Food And Beverage* Di Bursa Efek Indonesia Periode 2014 – 2018. Skripsi ini adalah salah satu sayat kelulusan dalam meraih derajat sarjana Ekonomi program Strata Satu (S-1) Fakultas Ekonomi Universitas Sriwijaya.

Skripsi ini membahas tentang analisis pengaruh dari DER dan ROE terhadap PBV perusahaan *food and beverage* di Bursa Efek Indonesia. Populasi di dalam penelitian ini sebanyak 19 perusahaan sub sektor makanan dan minuman di BEI periode 2014 – 2018. Metode pengambilan sampel yang penulis gunakan adalah Regresi Linear Berganda. Hipotesis dari penelitian ini yaitu H1: DER berpengaruh positif dan signifikan terhadap PBV, H2: ROE berpengaruh positif dan signifikan terhadap PBV, dan H3: ROE dan DER berpengaruh positif dan signifikan terhadap PBV.

Hasil dari penelitian dari uji persial pada penelitian ini menunjukkan bahwa DER berpegaruh negatif dan tidak signifikan terhadap PBV dan ROE berpengaruh positif dan signifikan terhadap PBV.

Demikianlah skripsi ini dibuat, segala kesalahan dan kekurangan dalam skripsi ini adalah tanggung jawab dari penulis. Penulis mengucapkan terimakasih kepada pihak yang telah membantu didalam penyelesaian skripsi ini.

Indralaya, 13 Februari 2020

Penulis

## UCAPAN TERIMA KASIH

Selama penelitian dan penyusunan skripsi ini, penulis tidak luput dari berbagai kendala. Kendala tersebut dapat diatasi berkat bantuan, bimbingan dan dukungan dari berbagai pihak. Penulis ingin menyampaikan rasa terimakasih kepada:

1. Allah SWT, atas segala nikmat, rahmat dan anugrah yang telah diberikan, sehingga penulis dapat menyelesaikan skripsi ini dengan baik dan lancar.
2. Bapak Prof. Dr. Ir. H. Anis Saggaff, MSCE selaku Rektor Universitas Sriwijaya.
3. Bapak Prof. Dr. Taufiq Marwa S.E., M.Si selaku Dekan Fakultas Ekonomi Universitas Sriwijaya.
4. Ibu Isni Andriana, S.E., M. Fin., Ph.D. selaku Ketua Jurusan Manajemen Fakultas Ekonomi Universitas Sriwijaya.
5. Bapak Husni Thamrin., S.E., M.Si selaku Sekretaris Jurusan Manajemen Fakultas Ekonomi Universitas Sriwijaya.
6. H. Isnurhadi.,M.B.A., Ph.D selaku pembimbing I dan Drs. H. Umar Hamdan A.J., M.B.A selaku pembimbing II yang telah mengorbankan waktu, tenaga, pikiran dan kesabaran untuk membimbing serta memberikan kritik dan saran dalam menyelesaikan skripsi ini.
7. Bapak H. Taufik, S.E., M.B.A Selaku dosen penguji yang telah membantu memberikan kritik dan saran.
8. Hj. Nofiwaty selaku dosen pembimbing akademik yang telah banyak meluangkan waktunya dalam membantu, memberikan arahan dan konsultasi akademik didalam masa perkuliahan penulis.
9. Semua Bapak/Ibu Dosen Fakultas Ekonomi yang telah memberikan ilmu selama perkuliahan, jasamu akan selalu ku kenang.
10. Seluruh staff dan karyawan Fakultas Ekonomi terkhusus untuk mbak Ambar dan kak Helmi atas segala bantuannya selama perkuliahan.
11. Kedua orang tua saya, Mgs. Ahmad Tarmizi.,S.H dan Nyimas Faulina, terimakasih saya ucapkan sebesar-besarnya atas segala rasa kasih sayang, pengobanan, nasehat, dorongan semangat, waktu, semua doa – doa yang selalu kalian panjatkan dan atas segala sesuatu yang kalian berikan demi lancarnya skripsi ini.
12. Adik – adikku, Msy. Friska Alyssa dan Mgs. M. Rifqi Khalish yang selalu memberikan semangat, menjadi penguat, dan selalu memberikan canda tawa di setiap kesempatan.
13. Seluruh keluarga besar Mgs. H. Hasan Dung dan Alm Kms. H. Nanang tercinta, Datok, Oma, Bapak Adel, Cek Macik, Mami, Tante Mida, Om

Yu, Cek ti, Adel, Bukcik dan seluruh keluarga besar yang tidak dapat saya sebutkan satu persatu karena telah banyak memberikan dukungan moril dan materil selama saya berkuliah.

14. Sahabat seperjuangan, GENG READ, yang beranggota Windi, Vien, Ratna, Aldi, Jujuk, Erief, Hendra, Kowi, Ridho, Boem, dan Yogi yang telah menyemangati dan menemani masa-masa perkuliahan saya dari awal perkuliahan sampai dengan sekarang.
15. Sahabatku dari SMA Nadiya Toeng, Nyimas, Ika, dan Eli terimakasih karena telah menemani dari zaman SMA hingga sekarang dan yang telah membantu saya menyelesaikan skripsi ini.
16. Keluarga besar Manajemen 2016 yang selama ini telah banyak saling membantu dalam hal apapun. Suatu kebanggan bagi saya bisa mengenal dan menjalani perkuliahan selama ini bersama kalian.
17. Dan berbagai pihak yang telah memberikan dukungan dan bantuan yang tidak dapat saya sebutkan satu persatu.

Penulis mengucapkan terimakasih sebesar-besarnya atas segala bimbingan, semangat dan juga dukungan dari berbagai pihak. Semoga Allah membalas segala kebaikan dan memberikan berkah kepada kita semua, dan semoga skripsi ini dapat bermanfaat bagi kita semua yang membacanya.

Penulis,



Msy. Nadia Hania Putri  
NIM. 01011181621029



## RIWAYAT HIDUP

Nama Mahasiswa : Msy. Nadia Hania Putri

Jenis Kelamin : Perempuan

Tempat/ Tanggal Lahir : Palembang, 11 Mei 1999

Agama : Islam

Status : Belum Menikah

Alamat Rumah (Orang Tua) : Jl. KH. Faqih Usman Lrg. Kampung Kemas RT:08  
RW: 02 No: 213, Kecamatan Seberang Ulu 1,  
Kelurahan 2 Ulu, Palembang, Sumatera Selatan.

Alamat E-mail : [masayunadia11@gmail.com](mailto:masayunadia11@gmail.com)

Pendidikan Formal :

Sekolah Dasar : SD Negeri 75 Palembang

SLTP : SMP Negeri 15 Palembang

SLTA : SMA Unggul Negeri 8 Palembang

Pendidikan Non-Formal : Budiwijaya English Course

Pengalaman Organisasi : - Sekretaris Sanggar Seni 08 (SMA UNGGUL NEGERI  
8 PALEMBANG)  
- Ikatan Putra – Putri SMANLAVAN tahun 2015  
(SMA UNGGUL NEGERI 8 PALEMBANG)  
- Sekretaris Putra – Putri SMANLAVAN tahun  
2015 (SMA UNGGUL NEGERI 8  
PALEMBANG )



## ABSTRAK

### **ANALISIS STRUKTUR MODAL DAN PROFITABILITAS TERHADAP NILAI PERUSAHAAN PADA PERUSAHAAN *FOOD AND BEVERAGE* DI BURSA EFEK INDONESIA PERIODE 2014-2018**

Oleh:

Msy. Nadia Hania Putri

E-mail: [masayunadia11@gmail.com](mailto:masayunadia11@gmail.com)

Penelitian ini bertujuan untuk mengetahui pengaruh Struktur Modal (DER) dan Profitabilitas (ROE) terhadap Nilai Perusahaan (PBV) pada perusahaan *food and beverage* di Bursa Efek Indonesia. Teori yang digunakan dalam penelitian ini adalah teori *signalling*. Metode pengambilan sampel yang digunakan adalah *Purposive Sampling*. Dengan cara ini, jumlah sample yang diperoleh adalah 19 perusahaan *food and beverage* yang terdaftar di Bursa Efek Indonesia (BEI). Tipe daata menggunakan data sekunder menggunakan dokumentasi. Populasi dalam penelitian ini terdapat 86 pengamatan. Teknik analisis data yang digunakan adalah Regresi Linear Berganda dengan menggunakan metode SPSS. Hasil dari penelitian menunjukkan bahwa Struktur Modal dengan proksi DER berpengaruh negatif dan tidak signifikan terhadap Nilai Perusahaan yang diproksi oleh PBV, sedangkan Profitabilitas dengan proksi ROE berpengaruh signifikan terhadap Nilai Perusahaan dengan proksi PBV. Implikasi teori dalam penelitian ini menunjukkan bahwa perusahaan harus memberikan informasi kepada para investor mengenai apa yang telah dilakukan oleh perusahaan dalam merealisasikan keinginan pemilik. Untuk peneliti selanjutnya, disarankan untuk menambahkan variabel independen lain, seperti *Debt to Asset Ratio* (DAR), *Long Term Debt To Equity Ratio* (LDER), *Return On Capital Employee*, *Return On Investment* (ROI), dll.

***Kata Kunci : Struktur Modal (DER), Profitabilitas (ROE), Nilai Perusahaan (PBV).***

## **ABSTRACT**

### **ANALYSIS OF CAPITAL STRUCTURE AND PROFITABILITY ON FIRM VALUES IN FOOD AND BEVERAGE COMPANIES LISTED IN INDONESIA STOCK EXCHANGE PERIOD 2014-2018.**

By:

Msy. Nadia Hania Putri; Isnurhadi; Umar Hamdan AJ

Faculty of economics

Sriwijaya University

E-mail: [masayunadia11@gmail.com](mailto:masayunadia11@gmail.com)

*This research aimed to investigate the impact of capital structure (DER) and profitability (ROE) to firm value (PBV) in food and beverage company at the Indonesia Stock Exchange (IDX). This research used the signalling theory as the main theory. The sampling method of this research is purposive sampling. In this way, the number of samples is 19 food and beverage companies listed in the Indonesia Stock Exchange (IDX). The type of data is secondary data by using documentation. The population of this research is 86 observation. Analysis techniques in this research are multiple linear regression by using the SPSS method. The Result of this research showed that the proxied of capital structured with DER has a negative effect and not significant on the value of company proxied by PBV, although the proxied of profitability with ROE has a significant effect on the value of company proxied by PBV. The implication of the theory in this study showed that the companies must provide information to investors about what the company has done in realizing the owner's wishes. For further researchers it is recommended to add other independent variables, such as Debt to Asset Ratio (DAR), Long Term Debt To Equity Ratio (LDER), Return On Capital Employee, Return On Investment (ROI), etc.*

**Keywords : Capital Structure (DER), Profitability (ROE), Firm Value (PBV)**

## SURAT PERNYATAAN

Kami Dosen Pembimbing Skripsi menyatakan bahwa abstrak skripsi ini dari mahasiswa :

Nama : Msy. Nadia Hania Putri

Nim : 01011181621029

Fakultas : Ekonomi

Jurusan : Manajemen


Bidang Kajian/ Konsentrasi : Manajemen Keuangan

Menyatakan dengan sesungguhnya bahwa skripsi yang berjudul:

### **ANALISIS STRUKTUR MODAL DAN PROFITABILITAS TERHADAP NILAI PERUSAHAAN PADA PERUSAHAAN *FOOD AND BEVERAGE* DI BURSA EFEK INDONESIA PERIODE 2014-2018**


Telah kami periksa cara penulisan *grammar* maupun penyusunan *tenses* dan kami setuju untuk ditampilkan pada lembar abstrak.

**Ketua**



**H. Isnurhadi., M.B.A., Ph.D**  
NIP.19621121989111001

**Anggota**



**Drs. H. Umar Hamdan AJ., MBA**  
NIP. 1671090907500006

**Mengetahui,  
Ketua Jurusan Manajemen**



**Isni Andriana, S.E., M. Fin., Ph.D.**  
NIP. 19750901199032001

## DAFTAR ISI

LEMBAR PERSETUJUAN UJIAN KOMPREHENSIF **Error! Bookmark not defined.**

LEMBAR PERSETUJUAN SKRIPSI.....	iii
SURAT PERNYATAAN INTEGRITAS KARYA ILMIAH .....	iv
MOTTO DAN PERSEMBAHAN .....	v
KATA PENGANTAR .....	vi
UCAPAN TERIMA KASIH.....	vii
RIWAYAT HIDUP.....	ix
ABSTRAK .....	iv
<i>ABSTRACT</i> .....	xi
SURAT PERNYATAAN.....	xii
DAFTAR ISI .....	xii
DAFTAR TABEL.....	xvii
DAFTAR GAMBAR .....	xviii
DAFTAR GRAFIK.....	xix
DAFTAR LAMPIRAN .....	xx
BAB I.....	1
PENDAHULUAN .....	1
1.1 Latar Belakang .....	1
1.2 Perumusan Masalah.....	4
1.3 Tujuan Penelitian.....	5
1.4 Manfaat Penelitian.....	5
1.4.1 Manfaat Teoritis .....	5

1.4.2	Manfaat Praktis .....	5
1.5	Sistematika Penulisan.....	6
BAB II.....		<b>Error! Bookmark not defined.</b>
TINJAUAN PUSTAKA .....		<b>Error! Bookmark not defined.</b>
2.1	Landasan Teori .....	<b>Error! Bookmark not defined.</b>
2.1.1	Teori Informasi Asimetris .....	<b>Error! Bookmark not defined.</b>
2.1.2	Nilai perusahaan.....	<b>Error! Bookmark not defined.</b>
2.1.3	Struktur Modal .....	<b>Error! Bookmark not defined.</b>
2.1.4	Profitabilitas .....	<b>Error! Bookmark not defined.</b>
2.2	Hubungan Antar Variabel .....	<b>Error! Bookmark not defined.</b>
2.2.1	Hubungan Struktur Modal Terhadap Nilai Perusahaan .....	<b>Error! Bookmark not defined.</b>
2.2.2	Hubungan Profitabilitas Terhadap Nilai Perusahaan .....	<b>Error! Bookmark not defined.</b>
2.3	Penelitian Terdahulu.....	<b>Error! Bookmark not defined.</b>
2.4	Kerangka Berpikir .....	<b>Error! Bookmark not defined.</b>
2.4.1	Hipotesis.....	<b>Error! Bookmark not defined.</b>
BAB III .....		<b>Error! Bookmark not defined.</b>
METODE PENELITIAN.....		<b>Error! Bookmark not defined.</b>
3.1	Ruang Lingkup Penelitian .....	<b>Error! Bookmark not defined.</b>
3.2	Rancangan Penelitian .....	<b>Error! Bookmark not defined.</b>
3.3	Jenis dan Sumber Data .....	<b>Error! Bookmark not defined.</b>
3.4	Populasi dan Sampel .....	<b>Error! Bookmark not defined.</b>
3.5	Teknik Analisis.....	<b>Error! Bookmark not defined.</b>
3.5.1	Statistik Deskriptif .....	<b>Error! Bookmark not defined.</b>

3.5.2	Analisis Regresi Linier Berganda ....	<b>Error! Bookmark not defined.</b>
3.6	Uji Asumsi Klasik .....	<b>Error! Bookmark not defined.</b>
3.6.1	Uji Normalitas .....	<b>Error! Bookmark not defined.</b>
3.6.2	Pengujian Autokorelasi .....	<b>Error! Bookmark not defined.</b>
3.6.3	Pengujian Multikolinieritas.....	<b>Error! Bookmark not defined.</b>
3.6.4	Uji Heterokedastisitas .....	<b>Error! Bookmark not defined.</b>
3.7	Pengujian Hipotesis .....	<b>Error! Bookmark not defined.</b>
3.7.1	Uji $R^2$ (Koefisien Determinan).....	<b>Error! Bookmark not defined.</b>
3.7.2	Uji Signifikan Simultan (Uji F Static)	<b>Error! Bookmark not defined.</b>
3.7.3	Uji Secara Parsial (Uji- $t$ ).....	<b>Error! Bookmark not defined.</b>
3.8	Definisi Operasional dan Pengukuran Variabel	<b>Error! Bookmark not defined.</b>
BAB IV .....		<b>Error! Bookmark not defined.</b>
HASIL DAN PEMBAHASAN.....		<b>Error! Bookmark not defined.</b>
4.1.1	Analisis Hasil Penelitian .....	<b>Error! Bookmark not defined.</b>
4.1.1	Uji Outliers .....	<b>Error! Bookmark not defined.</b>
4.1.2	Analisis Deskriptif Statistik .....	<b>Error! Bookmark not defined.</b>
4.1.3	Uji Regresi Berganda .....	<b>Error! Bookmark not defined.</b>
4.1.4	Uji Asumsi Klasik .....	<b>Error! Bookmark not defined.</b>
4.1.5	Uji Autokorelasi .....	<b>Error! Bookmark not defined.</b>
4.1.6	Uji Multikolinearitas .....	<b>Error! Bookmark not defined.</b>
4.1.7	Uji Heterokedastisitas .....	<b>Error! Bookmark not defined.</b>
4.1.8	Pengujian Hipotesis.....	<b>Error! Bookmark not defined.</b>
4.1	Pembahasan .....	<b>Error! Bookmark not defined.</b>

4.1.1	Pembahasan Hasil Penelitian Secara Uji Parsial (Uji t).....	<b>Error!</b>
	<b>Bookmark not defined.</b>	
4.3	Implikasi Teori .....	<b>Error! Bookmark not defined.</b>
BAB V	.....	<b>Error! Bookmark not defined.</b>
KESIMPULAN DAN SARAN	.....	<b>Error! Bookmark not defined.</b>
5.1	Kesimpulan.....	<b>Error! Bookmark not defined.</b>
5.2	Saran .....	<b>Error! Bookmark not defined.</b>
5.3	Keterbatasan Penelitian .....	<b>Error! Bookmark not defined.</b>
DAFTAR PUSTAKA	.....	8
LAMPIRAN	.....	<b>Error! Bookmark not defined.</b>



## DAFTAR TABEL

- Tabel 1.1 Perkembangan Struktur Modal, Profitabilitas, Dan Nilai Perusahaan Pada Perusahaan Food And Beverage Tahun 2014 – 2018. .... 2
- Tabel 2.1 Penelitian Terdahulu .....**Error! Bookmark not defined.**
- Tabel 3. 1 Sampel Perusahaan *Food and Beverage* .....**Error! Bookmark not defined.**
- Tabel 3. 2 Definisi Operasional dan Pengukuran Variabel.**Error! Bookmark not defined.**
- Tabel 4. 1 Uji *Kolmogorov-Smirnov* pada Perusahaan *Food And Beverage* yang Terdaftar di Bursa Efek Indonesia Periode 2014-2018.....**Error! Bookmark not defined.**
- Tabel 4. 2 Hasil *Kolmogorov- Smirnov* Setelah Melakukan Uji *Outliers*..... **Error! Bookmark not defined.**
- Tabel 4.3 Deskriptif DER, ROA dan PBV Pada Perusahaan *Food and Beverage* yang Terdaftar di Bursa Efek Indonesia Periode 2014 – 2018. .. **Error! Bookmark not defined.**
- Tabel 4.4 Hasil Analisis Regresi Berganda pada Perusahaan *Food And Beverage* yang Terdaftar Di Bursa Efek Indonesia Periode 2014-2018. .... **Error! Bookmark not defined.**
- Tabel 4. 5 Hasil Uji *Kolmogorov-Smirnov* .....**Error! Bookmark not defined.**
- Tabel 4.6 Uji Autokorelasi pada Perusahaan *Food and Beverage* yang Terdaftar di Bursa Efek Indonesia (BEI) Periode 2014-2018.**Error! Bookmark not defined.**
- Tabel 4.7 Hasil Uji Multikolinearitas pada Perusahaan *Food And Beverage* Yang Terdaftar di Bursa Efek Indonesia Periode 2014-2018. .... **Error! Bookmark not defined.**
- Tabel 4. 8 Uji R<sup>2</sup> Pada Perusahaan *Food And Beverage* yang Terdaftar di Bursa Efek Indonesia Periode 2014-2018. ....**Error! Bookmark not defined.**

Tabel 4. 9 Uji F Statistik pada Perusahaan *Food And Beverage* yang Terdaftar Di Bursa Efek Indonesia Periode 2014-2018.**Error! Bookmark not defined.**

Tabel 4.10 Uji Secara Parsial (Uji t) pada Perusahaan *Food And Beverage* yang Terdaftar di Bursa Efek Indonesia Periode 2014 – 2018. .... **Error! Bookmark not defined.**

Tabel 4. 11 Hasil Pengujian Uji Parsial (Uji t) .....**Error! Bookmark not defined.**

## DAFTAR GAMBAR

Gambar 4. 1 Kurva Normal *Price to Book Value*. **Error! Bookmark not defined.**

Gambar 4.2 *Scatterplot Dependent Variable: PBV* (Perusahaan *Food and Beverage* yang Terdaftar di Bursa Efek Indonesia Periode 2014-2018).**Error! Bookmark not defined.**

## DAFTAR GRAFIK

- Grafik 4. 1 Nilai Ekstrem Di Blogspot *Outliers* Pada Profitabilitas (ROE) dan Nilai Perusahaan (PBV) Pada Perusahaan *Food and Beverage* Di Bursa Efek Indonesia Periode 2014-2018...**Error! Bookmark not defined.**
- Grafik 4.2 Garis Normal *P-Plot of Regression Standarized Redisual Dependent Variabel* : PBV (Perusahaan *Food And Beverage* yang Terdaftar di Bursa Efek Indonesia Periode 2014-2018).**Error! Bookmark not defined.**

## DAFTAR LAMPIRAN

- Lampiran 1 Data Perusahaan Yang Terdaftar Di Bursa Efek Indonesia ..... **Error!**  
**Bookmark not defined.**
- Lampiran 2 Data Perusahaan *Food and Beverage* yang terdaftar di Bursa Efek Indonesia ..... **Error! Bookmark not defined.**
- Lampiran 3 Perkembangan Struktur Modal, Profitabilitas, Dan Nilai Perusahaan Pada Perusahaan Food And Beverage Tahun 2014 – 2018. .... **Error!**  
**Bookmark not defined.**
- Lampiran 4 Uji *Kolmogorov-Smirnov* pada Perusahaan *Food And Beverage* yang Terdaftar di Bursa Efek Indonesia Periode 2014-2018. .... **Error!**  
**Bookmark not defined.**
- Lampiran 5 Hasil *Kolmogorov-Smirnov* Setelah Melakukan Uji *Outliers*. .. **Error!**  
**Bookmark not defined.**
- Lampiran 6 Deskriptif DER, ROA dan PBV Pada Perusahaan *Food and Beverage* yang Terdaftar di Bursa Efek Indonesia Periode 2014 – 2018. **Error!**  
**Bookmark not defined.**
- Lampiran 7 Hasil Analisis Regresi Berganda pada Perusahaan *Food And Beverage* yang Terdaftar Di Bursa Efek Indonesia Periode 2014-2018... **Error!**  
**Bookmark not defined.**
- Lampiran 8 Hasil Uji *Kolmogorov-Smirnov* ..... **Error! Bookmark not defined.**
- Lampiran 9 Uji Autokorelasi pada Perusahaan Food and Beverage yang Terdaftar di Bursa Efek Indonesia (BEI) Periode 2014-2018. .... **Error!**  
**Bookmark not defined.**
- Lampiran 10 Hasil Uji Multikolinearitas pada Perusahaan Food And Beverage Yang Terdaftar di Bursa Efek Indonesia Periode 2014-2018... **Error!**  
**Bookmark not defined.**
- Lampiran 11 Uji  $R^2$  Pada Perusahaan Food And Beverage yang Terdaftar di Bursa Efek Indonesia Periode 2014-2018... **Error! Bookmark not defined.**
- Lampiran 12 Uji F Statistik pada Perusahaan Food And Beverage yang Terdaftar Di Bursa Efek Indonesia Periode 2014-2018. **Error! Bookmark not defined.**

- Lampiran 13 Uji Secara Parsial (Uji t) pada Perusahaan Food And Beverage yang Terdaftar di Bursa Efek Indonesia Periode 2014 – 2018..... **Error! Bookmark not defined.**
- Lampiran 14 Hasil Uji Parsial (Uji-t).....**Error! Bookmark not defined.**
- Lampiran 15 Daftar Grafik dari Nilai Ekstrem Di Blogspot *Outliers* Pada Profitabilitas (ROE) dan Nilai Perusahaan (PBV) Pada Perusahaan *Food and Beverage* Di Bursa Efek Indonesia Periode 2014-2018. ....**Error! Bookmark not defined.**
- Lampiran 16 Garis Normal P-Plot of Regression Standarized Redisual Dependent Variabel : PBV (Perusahaan Food And Beverage yang Terdaftar di Bursa Efek Indonesia Periode 2014-2018).**Error! Bookmark not defined.**
- Lampiran 17 Kurva Normal Price to Book Value. **Error! Bookmark not defined.**
- Lampiran 18 Scatterplot Dependent Variable: PBV (Perusahaan Food and Beverage yang Terdaftar di Bursa Efek Indonesia Periode 2014-2018). . **Error! Bookmark not defined.**

## **BAB I**

### **PENDAHULUAN**

#### **1.1 Latar Belakang**

Sebuah perusahaan dalam menjalankan perkembangannya akan selalu berusaha dalam mempertahankan dan meningkatkan keunggulan di dalam bisnisnya guna meningkatkan nilai perusahaannya. Nilai perusahaan sangat penting karena dapat mencerminkan kinerja dari perusahaan yang kemudian dapat mempengaruhi persepsi dari para investor kepada perusahaan, sehingga nilai perusahaan sendiri dapat memberikan kemakmuran bagi pemegang saham pada saat harga saham di perusahaan tersebut meningkat.

Tujuan utama dari didirikannya sebuah perusahaan adalah meningkatkan kemakmuran pemilik atau para pemegang saham dengan meningkatkan nilai perusahaan. Investor dapat melakukan keputusan investasi dipasar modal hanya memerlukan informasi tentang penilaian saham.

“Nilai perusahaan sendiri dapat dihitung dengan menggunakan harga saham degang rasio, rasio itu disebut sebagai rasio penilaian. Rasio penilaian sendiri adalah suatu rasio yang terkait dengan nilai kinerja saham perusahaan yang telah di perdagangkan di pasar modal / sudah *go publik* ( **Sudana, 2011: 23**).”

Banyaknya perusahaan yang berdiri pada saat ini, dapat meningkatkan kondisi perekonomian di indonesia. Dengan semakin banyaknya perusahaan yang berdiri pada saat ini, tidak menutup kemungkinan bahwa persaingan antar perusahaan itu sangat ketat. Tak terkecuali perusahaan manufaktur yang berada di industri *food and*

*beverage*. Perusahaan *food dan beverage* sendiri adalah sebuah perusahaan yang bergerak di bidang industri makanan dan minuman.

Sektor makanan dan minuman merupakan sektor yang terus – menerus tumbuh dan juga yang berkontribusi besar terhadap perekonomian nasional. Saat ini industri makanan dan minuman masih menjadi sektor andalan yang memberikan banyak kontribusi didalam sektor perekonomian di Indonesia. Menurut yang diberitakan oleh Kompas.com, mengatakan bahwa:

“ Industri makanan dan minuman memiliki kontribusi terbesar, yakni 6,33 persen dari PDB nasional semester 1 2018. Selibhnya, berasal dari industri kimia sebesar 2,9 persen, alat angkutan sebesar 1,76 persen, barang logam, komputer dan mesin sebesar 2,08 persen, serta tekstil dan pakaian sebesar 1.13 persen.”

Pentingnya persentase ini dapat digunakan untuk melihat peningkatan dari realisasi investasi, sehingga dapat membuat para investor menginvestasikan uangnya kepada perusahaan yang bersangkutan.

**Tabel 1.1 Perkembangan Struktur Modal, Profitabilitas, Dan Nilai Perusahaan Pada Perusahaan Food And Beverage Tahun 2014 – 2018.**

Tahun	DER (%)	ROE (%)	PBV (kali)
2014	0,97	22,04	6,54
2015	1,04	16,66	3,91
2016	0,95	19,53	5,33
2017	0,74	15,19	5,11
2018	0,79	13,34	8,40

Sumber : [www.idx.co.id](http://www.idx.co.id)



Dari Tabel 1.1 di atas dari kurun waktu 2014 sampai dengan 2018, menurut teori *signaling* dapat kita lihat bahwa apabila *Return on Equity* (ROE) turun maka *Price to Book Value* (PBV)-nya akan turun, begitu juga sebaliknya apabila *Return on Equity* (ROE) naik maka *Price to Book Value* (PBV)-nya akan naik. Sedangkan, pada tahun 2018 *Return on Equity* (ROE) dari industri makanan dan minuman ini turun tetapi *Price to Book Value* (PBV)-nya naik.

Dari fenomena di atas, diperlukan analisis yang lebih mendalam lagi mengenai pengaruh dari *Debt to Equity Ratio* (DER) dan *Profitabilitas* (ROE) terhadap *Price to Book Value* (PBV) supaya perusahaan dapat mendeteksi dari awal masalah – masalah yang timbul dan dapat berdampak besar bagi setiap perusahaan di industri makanan dan minuman ini.

Nilai perusahaan sangat di pengaruhi oleh beberapa, yaitu: kebijakan deviden, keputusan pendanaan, ukuran perusahaan, keputusan deviden dan pertumbuhan perusahaan. beberapa dari faktor tersebut masing-masing memiliki pengaruh dan hubungan terhadap nilai perusahaan yang tidak konsisten.

Menurut Dewi dan Wirajaya (2013), menyatakan hasil dari penelitian yang mereka lakukan, menunjukkan: 1) struktur modal berpengaruh negatif dan signifikan pada nilai perusahaan, dan 2) profitabilitas berpengaruh positif dan signifikan pada nilai perusahaan.

Menurut Kusumajaya (2011), menyatakan bahwa: 1) struktur modal berpengaruh positif dan signifikan terhadap nilai perusahaan dan 2) profitabilitas berpengaruh positif dan signifikan terhadap nilai perusahaan.

Hasil penelitian dari Marlina (2013), menyatakan bahwa Hasil Dari Penelitian Ini Adalah *Return on Equity* dan *Debt to Equity* Berpengaruh Positif Terhadap *Price to Book Value*.

Hasil dari penelitian Nasehah (2012), menyatakan bahwa ROE berpengaruh positif dan signifikan terhadap PBV, dan DER berpengaruh negatif dan tidak signifikan terhadap PBV.

Hasil dari penelitian Permatasari dan Azizah (2018), menyatakan bahwa secara parsial variabel DER tidak berpengaruh signifikan terhadap variabel PBV.

Dari hasil penelitian yang ditemukan oleh Utami dan Arif D. (2019), menyatakan bahwa DER dan ROE berpengaruh negatif dan tidak signifikan terhadap PBV.

Berdasarkan penjelasan diatas dan dari penelitian terdahulu yang masih ada beberapa perbedaan pengaruh diantara variabel independen struktur modal dengan profitabilitas dan variabel dependen nilai perusahaan. Maka penulis merumuskan penelitian dengan judul : **“Pengaruh Struktur Modal Dan Profitabilitas Terhadap Nilai Perusahaan Pada Perusahaan *Food And Beverage* Yang Terdaftar Di Dalam Bursa Efek Indonesia Periode 2014 – 2018”**.

## **1.2 Perumusan Masalah**

Berdasarkan latar belakang yang telah di jelaskan diatas, maka perumusan masalah penelitian ini adalah sebagai berikut:

- 1) Bagaimana pengaruh struktur modal terhadap nilai perusahaan?

- 2) Bagaimana pengaruh profitabilitas terhadap nilai perusahaan?

### **1.3 Tujuan Penelitian**

Berdasarkan perumusan masalah diatas, maka tujuan dari penelitian ini adalah sebagai berikut:

1. Untuk menganalisis apakah struktur modal berpengaruh pada nilai perusahaan pada perusahaan *food and beverage* yang terdaftar di dalam bursa efek indonesia periode 2014 – 2018.
2. Untuk menganalisis apakah profitabilitas berpengaruh pada nilai perusahaan pada perusahaan *food and beverage* yang terdaftar di dalam bursa efek indonesia periode 2014 – 2018.

### **1.4 Manfaat Penelitian**

Adapun manfaat yang akan diberikan di dalam penelitian berikut ini, yaitu:

#### **1.4.1 Manfaat Teoritis**

Penelitian ini diharapkan bermanfaat untuk menambah pengetahuan, informasi, maupun acuan dalam penelitian serupa yang berkaitan dengan struktur modal, profitabilitas dan nilai perusahaan.

#### **1.4.2 Manfaat Praktis**

1. Bagi Perusahaan

Penelitian ini diharapkan dapat dijadikan referensi atau masukan untuk kebijakan – kebijakan perusahaan pada periode selanjutnya.

2. Bagi Lembaga

Penelitian ini diharapkan dapat dijadikan sebagai referensi dan/ bahan acuan bagi mahasiswa/mahasiswi khususnya di Universitas Negeri Sriwijaya dalam menyusun laporan akhir dimasa yang akan datang.

### **1.5 Sistematika Penulisan**

Didalam penulisan skripsi ini akan memberikan secara garis besar gambaran mengenai sistematika – sistematika pembahasan. Adapun sistematika penulisan yang terdapat didalam skripsi ini akan dijadikan 5 bab pembahasan, yaitu terdiri dari:

#### **BAB I : PENDAHULUAN**

Bab ini menerangkan mengenai latar belakang masalah, perumusan masalah, tujuan penelitian, manfaat penelitian dan sistematika penulisan.

#### **BAB II : TINJAUAN PUSTAKA**

Bab ini menerangkan tentang teori - teori dan variabel -variabel yang akan digunakan, hubungan antar variabel dan hipotesis,tinjauan penelitian terdahulu, dan kerangka pemikiran. Variabel yang digunakan yaitu: DER, ROE, dan PBV.

#### **BAB III : METODE PENELITIAN**

Bab ini menerangkan tentang deskripsi dari objek yang akan diteliti, deskripsi variabel penelitian, populasi dan sampel, rancangan penelitian, jenis dan sumber data, rancangan

penelitian, metode pengumpulan data, teknik analisis data, dan pengujian hipotesis.

#### **BAB IV : HASIL PENELITIAN DAN PEMBAHASAN**

Bab ini menjelaskan tentang analisis – analisis data yang dijadikan sebagai bahan penelitian, yaitu dengan meneliti variabel – variabel tersebut dan dibahas dengan menggunakan uji normalitas, uji multikolinearitas, uji heterokedastisitas, uji autokorelasi, uji regresi linear berganda dan hipotesis secara koefisien determinasi ( uji  $R^2$ ), simultan (Uji F), Parsial (uji t) dan dengan menggunakan metode SPSS.

#### **BAB V : KESIMPULAN DAN SARAN**

Mam ini menerangkan tentang kesimpulan, saran, implikasi hasil penelitian dan juga keterbatasan penelitian yang diambil dari analisis dan pembahasan yang telah digunakan dari bab sebelumnya dengan menggunakan metode SPSS.

## DAFTAR PUSTAKA

- Abdul Majid, J., Sulaiman, M., Zailani, S., Shahrudin, M. R., Saw, B., Wu, C. L., ... Challoumis, C. (2015). No 主観的健康感を中心とした在宅高齢者における健康関連指標に関する共分散構造分析Title. In *Acta Universitatis Agriculturae et Silviculturae Mendelianae Brunensis* (Vol. 16). <https://doi.org/10.1377/hlthaff.2013.0625>
- Almilia, L. S. (2003). Pengaruh Struktur Modal dan Pertumbuhan Perusahaan terhadap Profitabilitas dan Nilai Perusahaan pada Perusahaan Manufaktur di Bursa Efek Indonesia. *Unpublished Thesis. Universitas Udayana*, 1–132.
- Arista, D. (2012). Analisa Faktor - Faktor Yang Mempengaruhi Return Saham (Kasus pada Perusahaan Manufaktur yang Go Public di BEI Periode Tahun 2005 - 2009). *Jurnal Ilmu Manajemen Dan Akuntansi Terapan*, 3, 1–15.
- Bruno, L. (2019). 済無No Title No Title. *Journal of Chemical Information and Modeling*, 53(9), 1689–1699. <https://doi.org/10.1017/CBO9781107415324.004>
- Buyung, H., Sembada, P., Jochanan, J., Tjandra, E., & Bujung, S. (2018). *HOKI Buyung Poetra Sembada Tbk*. (July), 18–20.
- Capital, P. I., Corporate, G., Dan, G., Social, C., Terhadap, R., Keuangan, K., ... Ekonomi, I. (2016). *Artikel ilmiah*.  
*CLEO\_Annual Report\_2016.pdf*. (n.d.).
- Dahar, R., Yanti, N. S. P., & Rahmi, F. (2019). Pengaruh Struktur Modal, Ukuran Perusahaan, dan Return On Equity Terhadap Nilai Perusahaan Property and Real Estate Yang Terdaftar Di Bursa Efek Indonesia. *Jurnal Ekonomi Dan Bisnis Andalas*, 21(1), 121–132.
- Dewi, A. S. M., & Wirajaya, A. (2013). Pengaruh Struktur Modal , Profitabilitas Dan. *E-Jurnal Akuntansi Universitas Udayana*, 2(4), 358–372. <https://doi.org/10.1111/j.1748-1716.2008.01865.x>.
- Erdianto, K. (2018). Sektor Makanan dan Minuman Berkontribusi Terbanyak Dalam Industri. Retrieved from 23/10/2018 website: <https://www.google.com/amp/s/amp.kompas.com/ekonomi/read/2018/10/23/140254226/sektor-makanan-dan-minuman-berkontribusi-terbanyak-dalam-industri>.

- Hamidy, R. R., Wiksuana, I. G. B., Gede, L., & Artini, S. (2015). DENGAN PROFITABILITAS SEBAGAI VARIABEL INTERVENING PADA PERUSAHAAN PROPERTI DAN REAL ESTATE DI BURSA EFEK INDONESIA Fakultas Ekonomi dan Bisnis Universitas Udayana ( Unud ), Bali , Indonesia Email : rahmanhamidy@gmail.com Tren investasi yang berkembang di. *Jurnal Manajemen Unud*, 10, 665–682.
- Hanafi, M. M., Setiyono, B., & Sanjaya, I. P. S. (2018). Ownership structure and firm performance: evidence from the subprime crisis period. *Corporate Governance (Bingley)*, 18(2), 206–219. <https://doi.org/10.1108/CG-10-2016-0203>
- Indofood, I., Sukses, C. B. P., Tbk, M., Winarno, F. G., Kartikahadi, H., Moleonoto, M. P., ... Tbk, M. (2015). *Indofood CBP Sukses Makmur Tbk. [S]*. (July), 10–12.
- Indonesia Stock Exchange. (2016). *IDX Statistics 2016*. (December), 141.
- Joe, I., Aneka, P. T., Prasadha, B., Pringgokusanto, B., Yennoto, F., Sudharta, M., ... Tbk, N. (2012). *Prasadha Aneka Niaga Tbk*. (January).
- Kata. (2018). Industri Makanan dan Minuman Tumbuh Diatas PDB Nasional. Retrieved from 30/01/2018 website: <https://databoks.katadata.co.id/datapublish/2018/01/30/industri-makanan-dan-minuman-tumbuh-diatas-pdb-nasional>
- Khosa, A. (2017). Independent directors and firm value of group-affiliated firms. *International Journal of Accounting and Information Management*, 25(2), 217–236. <https://doi.org/10.1108/IJAIM-08-2016-0076>
- Limanto, H., Dotulong, M., Jimi, M., Wisnubroto, A., Maria, T., Adjie, W., ... Soegiarto, F. (2015). *ADES Akasha Wira International Tbk . [ S ] ADES Akasha Wira International Tbk . [ S ]*. (July), 13–15.
- Marlina, T. (2013). Pengaruh Earning Per Share, Return On Equity, Debt To Equity Ratio dan Size Terhadap Price To Book Value. *Jurnal Ilmiah Akuntansi Kesatuan*, 1(1), 59–72. Retrieved from [http://digilib.mercubuana.ac.id/manager/t!@file\\_artikel\\_abstrak/Isi\\_Artikel\\_715653482132.pdf](http://digilib.mercubuana.ac.id/manager/t!@file_artikel_abstrak/Isi_Artikel_715653482132.pdf)
- Mayora, M., Tbk, I., Atmadja, J. H., Atmadja, G., Lesmana, H., Setiawan, R., ... Halim, L. (2018). *MYOR Mayora Indah Tbk*. (July), 19–21.

- Mouselli, S., & Hussainey, K. (2014). Corporate governance, analyst following and firm value. *Corporate Governance (Bingley)*, 14(4), 453–466. <https://doi.org/10.1108/CG-03-2011-0093>
- Nasehah, D., & Tri Widyarti, E. (2012). Analisis Pengaruh Roe , Der , Dpr , Growth Dan Firm Size Terhadap Price To Book Value ( Pbv ). *Diponegoro Journal of Management*, 1(1), 1–9. Retrieved from <http://ejournal-s1.undip.ac.id/index.php/dbr>
- Navissi, F., & Naiker, V. (2006). Institutional ownership and corporate value. *Managerial Finance*, 32(3), 247–256. <https://doi.org/10.1108/03074350610646753>
- Oke, S. (2018). Daftar Nama Perusahaan Manufaktur Sub. Sektor Makanan dan Minuman. Retrieved from [www.sahamoke.com](http://www.sahamoke.com)
- Pamela Forward. (2017). Инновационные подходы к обеспечению качества в здравоохранении No Title. *Вестник Росздравнадзора*, 6, 5–9.
- Paramaesti, chitra dan kodrat setiawan. (2018). Industri Makanan dan Minuman Tumbuh 8,67 Persen Triwulan II 2018. Retrieved from 16/9/2018 website: <https://www.google.com/amp/s/bisnis.tempo.co/amp/1127039/industri-makanan-dan-minuman-tumbuh-867-persen-triwulan-ii-2018>
- Perdana. (2017). Laporan Tahunan 2017 UniMAP. *UniMAP*. <https://doi.org/10.1017/CBO9781107415324.004>
- Pertiwi, santi trisno, & Hermanto, Suwardi Bambang. (2017). Pengaruh Kebijakan Dividen, Kebijakan Hutang dan Profitabilitas terhadap Nilai Perusahaan. *Universitas Negeri Padang*, 6, 1–18.
- Perusahaan, D. S. (n.d.). *Lampiran*. (1), 1–17.
- Putri, I. C. P. (2017). Faktor-faktor yang mempengaruhi price to book value. *Jurnal Studi Akuntansi & Keuangan Volume*, 1, 11–20. <https://doi.org/10.5281/zenodo.1064186>
- Pratama, I. G. G. W., & Wirawati, N. G. P. (2016). Pengaruh Struktur Modal Dan Profitabilitas Terhadap Nilai Perusahaan Dengan Kepemilikan Manajerial Sebagai Pemoderasi. *E-Jurnal Akuntansi Universitas Udayana*, 15(3), 1796–1825.



- Prima, P., Abadi, C., Widjaja, T. I., Bagus, I., Nila, O., Wardhana, R., ... Firdausy, M. (2019). *PCAR Prima Cakrawala Abadi Tbk*. 175 |. (JANUARY), 17–19.
- Pangilinan, M. V, Santoso, B. S., Tortorici, E. A., Pickles, G. L., Nicholson, R. C., Stephansen, T., ... Welirang, F. (2013). *INDF Indofood Sukses Makmur Tbk* . [ *S J* ]. (February), 10–12.
- Pt, F., & Intiselera, A. (2010). *PT Tiga Pilar Sejahtera Food Tbk* . 9(September), 138–139.
- Rahmantio, I., Saifi, M., & Nurlaily, F. (2018). pengaruh Debt To Equity Ratio, Return on Equity, Return on Asset dan Ukuran Perusahaan Terhadap Nilai Perusahaan ( Studi pada Perusahaan Pertambangan yang Terdaftar di Bursa Efek Indonesia Tahun. *Jurnal Administrasi Bisnis*, Vol. 57 No(1), 151–159.
- Rahmawati, S. S. (2018). Analisis Pengaruh Book Value (Bv), Current Ratio (Cr), Earning Per Share (Eps), Price Book Value (Pbv), Price Earning Ratio (Per) Dan Total Asset Turn Over (Tato) Terhadap Harga Saham (Studi Kasus Pada Perusahaan Go Publik Yang Terdaftar Di Bei Periode 20. In *Jurusan Manajemen Fakultas Ekonomi Dan Bisnis Universitas Islam Negeri Syarif Hidayatullah Jakarta*.
- Rais, T. M., Antonio, C., Berba, M., Sukasah, O., Fernandez, A. D. V., Guzman, D. C., ... Fernandez, A. D. V. (2015). *DLTA Delta Djakarta Tbk* . *DLTA Delta Djakarta Tbk* . (July), 4–6.
- Rayadi, A. H., Jensen, H., Hadipranoto, H., Widjaja, M., Poernomosidi, B. H., & Soraya, R. (2019). *CAMP Campina Ice Cream Industry Tbk* . *CAMP Campina Ice Cream Industry Tbk* . (JANUARY), 17–19.
- Ross, Stephen A., Randolph W. Westerfield, Bradford D. Jordan, Joseph Lim and Ruth Tam. (2015). *Pengantar Keuangan Perusahaan*. Jakarta. Salemba Empat.
- Saksti, H., Tjia, E., Soepandji, H., Halim, H., Muksim, T., Jababeka, K. I., & Selatan, C. (2019). *CEKA Wilmar Cahaya Indonesia Tbk* . *CEKA Wilmar Cahaya Indonesia Tbk* . (JANUARY), 15–17.
- Santoso, B. S., Kheng, S., Conrad, H., Huat, T. H., Sui, W., Yap, C., ... Shu, D. (2015). *ROTI Nippon Indosari Corpindo Tbk* . [ *S J* ] *ROTI Nippon Indosari Corpindo Tbk* . [ *S J* ]. (July), 20–22.

- Sariguna, C., Tbk, P., Tanoko, H., Novilia, C., Bagus, I., Nila, O., ... Tbk, P. (2018). *CLEO Sariguna Primatirta Tbk. 231* /. (July), 17–19.
- Sekar, S., Tbk, B., Item, R. D., Lukmito, O. H., Adam, F., Iyawan, G., ... Korporasi, P. K. (2018). *SKBM Sekar Bumi Tbk.* (July), 24–26.
- Sekar, S., Tbk, L., Susilo, F., Poernomosidi, B. H., Jaya, H. F., Sunogo, H., ... Limited, M. I. (2018). *SKLT Sekar Laut Tbk.* (January), 6–8.
- Setianto, Budi. (2016). Benchmarking Ratio Keuangan Perusahaan Publik di Bursa Efek Indonesia *Sector Basic Industry* dengan Perusahaan Publik di NYSE Data Laporan Keuanga Q3 dan Q4 Tahun 2015. Jakarta.
- Sofat, R., & Singh, S. (2017). Determinants of capital structure: an empirical study of manufacturing firms in India. *International Journal of Law and Management*, 59(6), 1029–1045. <https://doi.org/10.1108/ijlma-05-2016-0051>
- Suharya, E., Prawirawidjaja, S., Isnandar, J., Prawirawidjaja, S., Suharya, E., Sardjono, A., ... Prakarsa, P. T. P. (2018). *ULTJ Ultra Jaya Milk Industry & Trading Company Tbk . ULTJ Ultra Jaya Milk Industry & Trading Company Tbk .* (July), 19–21.
- Ta'dir Eko Prasetya, Parengkuan Tommy, I. S. S. (2014). Struktur Modal, Ukuran Perusahaan Dan Risiko Perusahaan Terhadap Nilai Perusahaan Otomotif Yang Terdaftar Di Bei. *Emba, Vol.2 No.2(2)*, Hal 879-889. <https://doi.org/ISSN 2303-1174>
- Tahunan, L., & Report, A. (2012). *Laporan Tahunan Annual Report 2012.*
- Tahun, U., & Berakhir, Y. (2017). *LAPORAN AUDITOR INDEPENDEN / INDEPENDENT AUDITOR ' S REPORT ATAS LAPORAN KEUANGAN / OF FINANCIAL STATEMENTS PT CAMPINA ICE CREAM INDUSTRY , Tbk*
- TPS. (2015). *PT TIGA PILAR SEJAHTERA FOOD Tbk PT TIGA PILAR SEJAHTERA FOOD Tbk DAN ENTITAS ANAK AND SUBSIDIARIES and 2013 Data Pending 1. Detail Utang Usaha (di bagian lain-lain) 2. Detail Piutang Usaha (di bagian lain-lain) 3. Bukti Setor Modal Dasar dan Ditempatkan .*
- Utami. (1828). Pengaruh Current Ratio, Return On Assets, Total Asset TurnOver dan Debt To Equity Ratio Terhadap Nilai Perusahaan (Studi Empiris pada Perusahaan Mnaufaktur Sub Sektor Properti dan Real Estate Yang Terdaftar du Bursa Efek Indonesia Peridoe 2015-2017). *Tjyybjb.Ac.Cn*, 8(1), 57–76. Retrieved from

<http://www.tjyybjb.ac.cn/CN/article/downloadArticleFile.do?attachType=PDF&id=9987>

Utami, Novia Widia.

Wahyudin, A., & Solikhah, B. (2017). Corporate governance implementation rating in Indonesia and its effects on financial performance. *Corporate Governance (Bingley)*, 17(2), 250–265. <https://doi.org/10.1108/CG-02-2016-0034>

Wardlaw, D. (2005). Building a sustainable future. *Forest Landowner*, 64(5), 46–47

Wijaya, J., Sumidomo, S., & Wijaya, A. (2015). *STTP Siantar Top Tbk . [ S ] STTP Siantar Top Tbk . [ S ]*. (July), 7–9.

Winarno, B. H., Koestanto, H., Wirakusumah, R. D. M., & Winarno, B. H. (2015). *AISA Tiga Pilar Sejahtera Food Tbk . [ S ] AISA Tiga Pilar Sejahtera Food Tbk . [ S ]*. (July), 20–22.