

**PENGARUH *INTELLECTUAL CAPITAL* TERHADAP KINERJA
PERUSAHAAN PERBANKAN YANG TERDAFTAR
DI BURSA EFEK INDONESIA 2008-2011**



**Skripsi Oleh:
WILLEM KRISTIAN
01081003002
AKUNTANSI**

***Diajukan Sebagai Salah Satu Syarat Untuk Meraih
Gelar Sarjana Ekonomi***


**KEMENTERIAN PENDIDIKAN DAN KEBUDAYAAN
UNIVERSITAS SRIWIJAYA
FAKULTAS EKONOMI**

2013

S
332.107
USU
P
2013

2701/2012

**PENGARUH INTELLECTUAL CAPITAL TERHADAP KINERJA
PERUSAHAAN PERBANKAN YANG TERDAFTAR
DI BURSA EFEK INDONESIA 2008-2011**



Skripsi Oleh:
WILLEM KRISTIAN
01081003002
AKUNTANSI

*Diajukan Sebagai Salah Satu Syarat Untuk Meraih
Gelar Sarjana Ekonomi*

**KEMENTERIAN PENDIDIKAN DAN KEBUDAYAAN
UNIVERSITAS SRIWIJAYA
FAKULTAS EKONOMI**

2013

**KEMENTERIAN PENDIDIKAN DAN KEBUDAYAAN
UNIVERSITAS SRIWIJAYA
FAKULTAS EKONOMI
INDERALAYA**

LEMBAR PERSETUJUAN UJIAN KOMPREHENSIF

Pengaruh *Intellectual Capital* Terhadap Kinerja Perusahaan Perbankan
yang Terdaftar di Bursa Efek Indonesia 2008-2011

Disusun oleh :

Nama : Willem Kristian
Nim : 01081003002
Fakultas : Ekonomi
Jurusan : Akuntansi
Bidang Kajian/Konsentrasi : Akuntansi Manajemen

Disetujui untuk digunakan dalam ujian komprehensif

Tanggal Persetujuan

Dosen Pembimbing



Tanggal 28/11/2013

Ketua: Yulia Saftiana, S.E, M.Si, Ak
NIP 196707011992032003



Tanggal 27/11/2013

Anggota: Emylia Yuniartie, S.E, M.Si, Ak, CA
NIP 197106021995032002

**KEMENTERIAN PENDIDIKAN DAN KEBUDAYAAN
UNIVERSITAS SRIWIJAYA
FAKULTAS EKONOMI
INDERALAYA**

LEMBAR PERSETUJUAN SKRIPSI

**Pengaruh *Intellectual Capital* Terhadap Kinerja Perusahaan Perbankan
yang Terdaftar di Bursa Efek Indonesia 2008-2011**

Disusun oleh :

Nama : Willem Kristian
Nim : 01081003002
Fakultas : Ekonomi
Jurusan : Akuntansi
Bidang Kajian/Konsentrasi : Akuntansi Manajemen

Telah dilaksanakan ujian komprehensif pada tanggal 19 Desember 2013 dan telah memenuhi syarat untuk diterima.

Panitia Ujian Komprehensif
Inderalaya, 19 Desember 2013

Ketua



Yulia Saftiana, SE, M.Si, Ak
NIP. 196707011992032003

Anggota



Emylia Yuniartie, SE, M.Si, Ak, CA
NIP. 197106021995032002

Anggota



Ika Sasti Ferina, SE, M.Si, Ak, CA
NIP. 197802102001122001

Mengetahui

Ketua Jurusan Akuntansi



Ahmad Subeki, SE, MM, Ak, CA
NIP. 196508161995121001

SURAT PERNYATAAN INTEGRITAS KARYA ILMIAH

Yang bertanda tangan di bawah ini:

Nama : Willem Kristian
Nim : 01081003002
Jurusan : Akuntansi
Fakultas : Ekonomi

menyatakan dengan sesungguhnya bahwa skripsi saya yang berjudul :

Pengaruh *Intellectual Capital* Terhadap Kinerja Perusahaan Perbankan yang Terdaftar di Bursa Efek Indonesia 2008-2011

Ketua : Yulia Saftiana, SE, M.Si, Ak
Anggota : Emylia Yuniartie, SE, M.Si, Ak, CA
Tanggal diuji : 19 Desember 2013

adalah benar hasil karya saya sendiri. Dalam skripsi ini tidak ada kutipan hasil karya orang lain yang tidak disebutkan sumbernya.

Demikianlah pernyataan ini Saya buat dengan sebenarnya, dan apabila pernyataan saya ini tidak benar dikemudian hari, saya bersedia dicabut predikat kelulusan dan gelar kesarjanaaan.

Inderalaya, 19 Desember 2013

Pembuat Pernyataan,

METERAI
TEMPEL
PALEH WIRKAWAN PANGAJA
TGL.

7D3DBABF652320063

ENAM RIBU RUPIAH

6000

DJP

Willem Kristian

NIM 01081003002

MOTTO DAN PERSEMBAHAN

Motto :

“ Hai orang-orang yang beriman, jadikanlah sabar dan shalatmu sebagai penolongmu. Sesungguhnya Allah beserta orang-orang yang sabar” (Al-Baqarah 153)

“ Jika engkau menginginkan kebahagiaan dunia kuasailah ilmu dan jika engkau menginginkan kebahagiaan akhirat maka kuasailah ilmu dan bila menginginkan kebahagiaan keduanya maka kuasailah ilmu” (Al-Hadits)

“ Banyak kegagalan dalam hidup ini dikarenakan orang-orang tidak menyadari betapa dekatnya mereka dengan keberhasilan saat mereka menyerah” (Thomas Alva Edison)

“ Seseorang yang mampu bangkit setelah jatuh adalah orang yang lebih kuat daripada seseorang yang tidak pernah jatuh sama sekali” (Mario Teguh)

Alhamdulillah untaian kata yang begitu indah, ungkapan rasa syukur yang tidak terhingga hanya kepada Allah SWT serta shalawat dan salam kepada junjungan besar Nabi Muhammad SAW.

Kupersembahkan skripsi ini kepada :

- Kedua orang tuaku yang tersayang**
- Saudara-saudaraku yang tersayang**
- Sahabat-sahabatku yang terkasih**
- Almamater**

UCAPAN TERIMA KASIH

Puji dan Syukur penulis panjatkan kehadirat Allah S.W.T. karena atas rahmat dan hidayah-Nya, penulis dapat menyelesaikan skripsi yang berjudul “Pengaruh *Intellectual Capital* Terhadap Kinerja Perusahaan Perbankan yang Terdaftar di Bursa Efek Indonesia 2008-2011.” Sebagai salah satu syarat dalam mencapai gelar sarjana ekonomi pada Fakultas Ekonomi Universitas Sriwijaya.

Pada kesempatan ini, penulis mengucapkan terima kasih kepada semua pihak yang telah membantu dan dukungan baik moril maupun material dalam penulisan skripsi ini, antara lain :

1. Prof. Dr. Hj. Badia Perizade, MBA, Rektor Universitas Sriwijaya
2. Prof. Dr. H. Taufiq, SE, M.Si, Dekan Fakultas Ekonomi Universitas Sriwijaya
3. Ahmad Subeki, SE, MM, Ak, Ketua Jurusan Akuntansi Fakultas Ekonomi Universitas Sriwijaya
4. Yulia Saftiana, SE, M.Si, Ak, Pembimbing I Skripsi
5. Emylia Yuniartie, SE, M.Si, Ak, CA, Pembimbing II Skripsi
6. Semua Bapak/Ibu dosen yang telah memberikan ilmu pengetahuan selama penulis mengikuti kuliah di Fakultas Ekonomi Universitas Sriwijaya
7. Yang tercinta kedua orang tuaku, yang tak henti mendoakanku setiap saat, memberikan nasihat dukungan moral maupun material dan yang selalu memfasilitasi hidupku lebih dari cukup
8. Yang terbaik saudaraku, Dwi Puspita Sari yang setia mendukung dan mendoakanku dan seluruh keluarga besarku
9. Sahabat-sahabat terbaikku mentongopers dimas, tedi, zaki, ichan, jamal, kak oot, reza, wawan, roy, jemi, amin, albert, dan anggota yang lain yang gokil dan selalu bikin rusuh.
10. Teman-teman angkatan 2008 yang telah bersama kuliah selama bertahun-tahun menghabiskan waktu susah maupun senang

11. Staf pegawai Fakultas Ekonomi Universitas Sriwijaya
12. Semua pihak yang tidak dapat disebutkan satu per satu

Semoga Allah S.W.T membalas budi baiknya dan berkah kepada kita semua, Amin.

Penulis,
Willem Kristian

KATA PENGANTAR

Puji syukur kepada Allah SWT atas rahmat dan karunia-Nya sehingga saya dapat menyelesaikan penelitian dan skripsi yang berjudul “Pengaruh *Intellectual Capital* Terhadap Kinerja Perusahaan Perbankan yang Terdaftar di Bursa Efek Indonesia 2008-2011”. Skripsi ini adalah untuk memenuhi salah satu syarat kelulusan dalam meraih derajat sarjana Ekonomi program Strata Satu (S-1) Fakultas Ekonomi Universitas Sriwijaya.

Skripsi ini membahas mengenai *intellectual capital* serta komponen pembentuknya secara parsial maupun simultan terhadap kinerja perusahaan perbankan. Selama penelitian dan penyusunan skripsi ini, penulis tidak luput dari berbagai kendala. Kendala tersebut dapat diatasi berkat bantuan, bimbingan dan dukungan dari berbagai pihak. Penulis ingin menyampaikan rasa terima kasih kepada :

1. Dosen pembimbing Yulia Saftiana, SE, M.Si, Ak dan Emylia Yuniartie, SE, M.Si, Ak, CA yang telah mengorbankan waktu, tenaga, dan pikiran untuk membimbing serta memberikan saran dalam menyelesaikan skripsi ini.
2. Ketua Jurusan Ahmad Subeki, SE, MM, Ak.
3. Sekretaris jurusan Mukhtaruddin, SE, M.Si, Ak.
4. Para Dosen penguji yang telah membantu memberikan kritik dan saran.
5. Orang tua tercinta Emile dan Anna Kristianti yang selalu mendoakan, memberikan kasih sayang, dukungan, dan nasehat. Serta adikku Dwi Puspita Sari.
6. Dosen pembimbing akademik Mukhtaruddin, SE, M.Si, Ak atas bimbingan dan pengarahannya. Seluruh dosen Fakultas Ekonomi Universitas Sriwijaya yang telah memberikan ilmunya.
7. Seluruh staf Fakultas Ekonomi Universitas Sriwijaya, staf pengelola, staf administrasi, dan karyawan atas bantuannya.
8. Sahabat - sahabat yang selalu ada dalam suka dan duka, memberikan dukungan dan semangat. Teman-teman akuntansi angkatan 2008 lainnya, serta kakak-adik tingkat yang tidak bisa disebutkan satu per satu.

Inderalaya, 28 November 2013

Penulis

ABSTRAK

Pengaruh *Intellectual Capital* Terhadap Kinerja Perusahaan Perbankan yang Terdaftar di Bursa Efek Indonesia 2008-2011

Oleh :

Willem Kristian

Penelitian ini bertujuan untuk menguji pengaruh *intellectual capital* (VAIC™) serta komponen-komponennya yang terdiri dari *human capital* (VAHU), *structural capital* (STVA) dan *physical capital* (VACA) terhadap kinerja perusahaan perbankan yang terdaftar di Bursa Efek Indonesia.

Penelitian ini menggunakan 22 perusahaan perbankan yang terdaftar di Bursa Efek Indonesia periode 2008-2011. Pengujian hipotesis menggunakan model analisis regresi linier sederhana untuk menguji pengaruh *intellectual capital* (VAIC™) terhadap kinerja perusahaan perbankan dan analisis regresi linier berganda untuk menguji pengaruh komponen-komponen *intellectual capital* yang terdiri dari *human capital* (VAHU), *structural capital* (STVA) dan *physical capital* (VACA) terhadap kinerja perusahaan perbankan.

Hasil penelitian menunjukkan bahwa *intellectual capital* (VAIC) berpengaruh terhadap kinerja keuangan dan pasar saham perusahaan perbankan, tetapi tidak berpengaruh terhadap kinerja ekonomi perusahaan perbankan. Hasil penelitian pengaruh dari masing-masing komponen *intellectual capital* terhadap kinerja perusahaan perbankan menunjukkan bahwa secara simultan *human capital* (VAHU), *structural capital* (STVA) dan *physical capital* (VACA) berpengaruh terhadap kinerja perusahaan perbankan. Secara parsial *physical capital* (VACA) hanya berpengaruh terhadap kinerja ekonomi dan keuangan perusahaan perbankan, *structural capital* (STVA) berpengaruh terhadap kinerja keuangan dan pasar saham perusahaan perbankan. Sedangkan, *human capital* (VAHU) tidak berpengaruh terhadap kinerja perusahaan perbankan baik kinerja ekonomi, keuangan maupun pasar saham.

Kata kunci: *intellectual capital, human capital, structural capital, physical capital, kinerja perusahaan*

ABSTRACT

The Influence of Intellectual Capital on Banking Companies Performance Listed in Indonesia Stock Exchange 2008-2011

by :

Willem Kristian
Yulia Saftiana, SE., M.Si., Ak
Emylia Yuniarti, SE., M.Si., Ak, CA

The aim of this study to examine the influence of intellectual capital (VAIC™) and its components which consists of human capital (VAHU), structural capital (STVA,) and physical capital (VACA) on the banking companies performance listed in Indonesia Stock Exchange .

This study used 22 banking companies listed in Indonesia Stock Exchange, with a period between 2008-2011. The hypothesis were testing using simple linear regression analysis model to examine the influence of intellectual capital (VAIC™) on the banking companies performance and multiple linear regression analysis to examine the influence of intellectual capital components consisting of human capital (VAHU), structural capital (STVA) and physical capital (VACA) on the companies performance.

The results indicate that intellectual capital (VAIC) has the effect on financial and stock market performance, but doesn't effect on economic performance of the banking companies. The results of each intellectual capital components on companies performance indicate that simultaneous human capital (VAHU), structural capital (STVA), and physical capital (VACA) has effect on banking companies performance. Partially, physical capital (VACA) only effect on economic and financial performance, structural capital (STVA) has effect on financial and stock market performance. While, human capital (VAHU) doesn't effect on economic, financial, and stock market performance.

Keywords : *intellectual capital, human capital, structural capital, physical capital, and companies performance*

RIWAYAT HIDUP

Nama Mahasiswa : Willem Kristian
Jenis Kelamin : Pria
Tempat/Tanggal Lahir : Palembang/11 Januari 1991
Agama : Islam
Status : Belum Menikah
Alamat Rumah : Jl. Kol. H. Burlian no. 62/2376 RT 35 RW 10
Kelurahan Sukarami Kecamatan Alang-alang
Lebar Palembang Sumatera Selatan
Alamat Email : willemkristian@yahoo.co.id

Pendidikan Formal :

Sekolah Dasar : SD Bina Bangsa Palembang
SLTP : SMP Negeri 11 Palembang
SMU : SMA Methodist 1 Palembang

Pendidikan Non Formal : - Les Bahasa Inggris di LBPP LIA Palembang
Pengalaman Organisasi : - IMA 2008
Penghargaan Prestasi : -

DAFTAR ISI

HALAMAN JUDUL	i
HALAMAN PERSETUJUAN UJIAN KOMPREHENSIF	ii
HALAMAN PERSETUJUAN SKRIPSI	iii
HALAMAN INTEGRITAS KARYA ILMIAH	iv
HALAMAN MOTTO DAN PERSEMBAHAN	v
UCAPAN TERIMAKASIH	vi
KATA PENGANTAR	viii
ABSTRAK	ix
<i>ABSTRACT</i>	x
RIWAYAT HIDUP	xi
DAFTAR ISI	xii
DAFTAR TABEL	xiv
DAFTAR GAMBAR	xvi
DAFTAR LAMPIRAN	xvii
BAB I PENDAHULUAN	1
1.1. Latar Belakang	1
1.2. Perumusan Masalah.....	6
1.3. Tujuan dan Manfaat Penelitian	7
1.3.1. Tujuan Penelitian	7
1.3.2. Manfaat Penelitian	8
1.4. Sistematika Skripsi	9
BAB II TINJAUAN PUSTAKA	11
2.1. Landasan Teori	11
2.1.1. <i>Resource Based Theory</i>	11
2.1.2. <i>Stakeholder Theory</i>	12
2.1.3. Modal Intelektual (<i>Intellectual Capital</i>)	13
2.1.4. Pengukuran Modal Intelektual (<i>Intellectual Capital</i>)	15
2.1.5. <i>Value Added Intellectual Coefficient - VAIC™</i>	17
2.1.6. Kinerja Perusahaan	20

2.1.6.1. Kinerja Ekonomi	21
2.1.6.2. Kinerja Keuangan	22
2.1.6.3. Kinerja Pasar Saham	22
2.2. Penelitian Terdahulu	22
2.3. Kerangka Pemikiran	24
2.4. Pengembangan Hipotesis	26
BAB III METODE PENELITIAN	34
3.1. Variabel dan Definisi Operasional Variabel	34
3.2. Populasi dan Sampel	38
3.3. Jenis dan Sumber Data	38
3.4. Metode Pengumpulan Data	39
3.5. Metode Analisis	39
BAB IV HASIL PENELITIAN DAN PEMBAHASAN	45
4.1. Data Penelitian	46
4.2. Statistik Deskriptif	49
4.3. Hasil Penelitian	65
4.4. Pembahasan	109
BAB V KESIMPULAN DAN SARAN	117
5.1. Kesimpulan	117
5.2. Keterbatasan Penelitian	119
5.3. Saran	119
 Daftar Pustaka	 120
Lampiran-lampiran	124

DAFTAR TABEL

	Halaman
Tabel 3.1 Pemilihan Sampel Penelitian	38
Tabel 4.1 Ringkasan Prosedur Pemilihan Sampel	45
Tabel 4.2 Daftar Sampel Terpilih	46
Tabel 4.3 Statistik Deskriptif	47
Tabel 4.4 Uji Kolmogorov – Smirnov Hipotesis Pertama	51
Tabel 4.5 Uji Autokorelasi Hipotesis Pertama	52
Tabel 4.6 Uji Glejser Hipotesis Pertama	53
Tabel 4.7 Regresi Linier Hipotesis Pertama	54
Tabel 4.8 Koefisien Determinasi Hipotesis Pertama	55
Tabel 4.9 Uji t Hipotesis Pertama	56
Tabel 4.10 Uji Kolmogorov – Smirnov Hipotesis Kedua	60
Tabel 4.11 Uji Autokorelasi Hipotesis Kedua	60
Tabel 4.12 Uji Glejser Hipotesis Kedua	62
Tabel 4.13 Regresi Linier Hipotesis Kedua	62
Tabel 4.14 Koefisien Determinasi Hipotesis Kedua	63
Tabel 4.15 Uji t Hipotesis Kedua	64
Tabel 4.16 Uji Kolmogorov – Smirnov Hipotesis Ketiga.....	68
Tabel 4.17 Uji Autokorelasi Hipotesis Ketiga	68
Tabel 4.18 Uji Glejser Hipotesis Ketiga	70
Tabel 4.19 Regresi Linier Hipotesis Ketiga	70
Tabel 4.20 Koefisien Determinasi Hipotesis Ketiga	71
Tabel 4.21 Uji t Hipotesis Ketiga	72
Tabel 4.22 Uji Kolmogorov – Smirnov Hipotesis Keempat	76
Tabel 4.23 Uji Multikolinieritas Hipotesis Keempat	77
Tabel 4.24 Uji Autokorelasi Hipotesis Keempat	77
Tabel 4.25 Uji Glejser Hipotesis Keempat	79
Tabel 4.26 Regresi Linier Berganda Hipotesis Keempat	79

Tabel 4.27 Koefisien Determinasi Hipotesis Keempat	81
Tabel 4.28 Uji t Hipotesis Keempat	82
Tabel 4.29 Uji f Hipotesis Keempat	83
Tabel 4.30 Uji Kolmogorov – Smirnov Hipotesis Kelima	87
Tabel 4.31 Uji Multikolinieritas Hipotesis Kelima	88
Tabel 4.32 Uji Autokorelasi Hipotesis Kelima	88
Tabel 4.33 Uji Glejser Hipotesis Kelima	90
Tabel 4.34 Regresi Linier Berganda Hipotesis Kelima.....	90
Tabel 4.35 Koefisien Determinasi Hipotesis Kelima	92
Tabel 4.36 Uji t Hipotesis Kelima	93
Tabel 4.37 Uji f Hipotesis Kelima	94
Tabel 4.38 Uji Kolmogorov – Smirnov Hipotesis Keenam	98
Tabel 4.39 Uji Multikolinieritas Hipotesis Keenam	99
Tabel 4.40 Uji Autokorelasi Hipotesis Keenam	99
Tabel 4.41 Uji Glejser Hipotesis Keenam	101
Tabel 4.42 Regresi Linier Berganda Hipotesis Keenam	101
Tabel 4.43 Koefisien Determinasi Hipotesis Keenam	103
Tabel 4.44 Uji t Hipotesis Keenam	104
Tabel 4.45 Uji f Hipotesis Keenam	105

DAFTAR GAMBAR

	Halaman
Gambar 2.1 Kerangka Konseptual	35
Gambar 4.1 Grafik Histogram Hipotesis Pertama	49
Gambar 4.2 Uji Normalitas Normal P-P Plot Hipotesis Pertama	50
Gambar 4.3 Uji Heteroskedastisitas Hipotesis Pertama	53
Gambar 4.4 Grafik Histogram Hipotesis Kedua	58
Gambar 4.5 Uji Normalitas Normal P-P Plot Hipotesis Kedua	59
Gambar 4.6 Uji Heteroskedastisitas Hipotesis Kedua	61
Gambar 4.7 Grafik Histogram Hipotesis Ketiga	66
Gambar 4.8 Uji Normalitas Normal P-P Plot Hipotesis Ketiga	67
Gambar 4.9 Uji Heteroskedastisitas Hipotesis Ketiga	69
Gambar 4.10 Grafik Histogram Hipotesis Keempat	74
Gambar 4.11 Uji Normalitas Normal P-P Plot Hipotesis Keempat	75
Gambar 4.12 Uji Heteroskedastisitas Hipotesis Keempat	78
Gambar 4.13 Grafik Histogram Hipotesis Kelima	85
Gambar 4.14 Uji Normalitas Normal P-P Plot Hipotesis Kelima	86
Gambar 4.15 Uji Heteroskedastisitas Hipotesis Kelima	89
Gambar 4.16 Grafik Histogram Hipotesis Keenam	96
Gambar 4.17 Uji Normalitas Normal P-P Plot Hipotesis Keenam	97
Gambar 4.18 Uji Heteroskedastisitas Hipotesis Keenam	100

DAFTAR LAMPIRAN

	Halaman
Lampiran 1 Statistik Deskriptif	124
Lampiran 2 Uji Kolmogorov – Smirnov	124
Lampiran 3 Uji Autokorelasi	127
Lampiran 4 Uji Heteroskedastisitas	129
Lampiran 5 Uji Multikolonieritas	131
Lampiran 6 Koefisien Determinasi	132
Lampiran 7 Uji T	134
Lampiran 8 Uji F	136
Lampiran 9 Kinerja Ekonomi (ATO)	137
Lampiran 10 Kinerja Keuangan (ROA)	138
Lampiran 11 Kinerja Pasar Saham (PBV)	139
Lampiran 12 <i>Value Added Intellectual Coefficient</i>	140

**KEMENTERIAN PENDIDIKAN DAN KEBUDAYAAN
UNIVERSITAS SRIWIJAYA
FAKULTAS EKONOMI
INDERALAYA**

TANDA PERSETUJUAN BAB I


NAMA : WILLEM KRISTIAN
NIM : 01081003002
JURUSAN : AKUNTANSI
MATA KULIAH : AKUNTANSI MANAJEMEN
JUDUL SKRIPSI : PENGARUH *INTELLECTUAL CAPITAL* TERHADAP KINERJA
PERUSAHAAN PERBANKAN YANG TERDAFTAR DI
BURSA EFEK INDONESIA 2008-2011

PEMBIMBING SKRIPSI


TANGGAL PERSETUJUAN

DOSEN PEMBIMBING

Tanggal 28/11/2013


Ketua: Yulia Saftiana, SE, M.Si, Ak
NIP : 196707011992032003

Tanggal 27/11/2013


Anggota: Emylia Yuniartie, SE, M.Si, Ak, CA
NIP : 197106021995032002

BAB I

PENDAHULUAN



1.1 Latar Belakang Masalah

Perkembangan dalam bidang ekonomi membawa dampak perubahan yang cukup signifikan terhadap pengelolaan suatu bisnis dan penentuan strategi bersaing. Para pelaku bisnis mulai menyadari bahwa kemampuan bersaing tidak hanya terletak pada kepemilikan aktiva berwujud, tetapi lebih pada inovasi, sistem informasi, pengelolaan organisasi dan sumber daya manusia yang dimilikinya. Oleh karena itu, hal-hal tersebut telah menyebabkan pergeseran paradigma dalam dimensi kehidupan manusia, yaitu dari paradigma lama yang menitikberatkan pada kekayaan fisik (*physical capital*) menjadi paradigma baru yang memfokuskan pada nilai kekayaan intelektual (*intellectual capital*).

Menurut *Organisation for Economic and Development (OECD)* (2008) dalam Zeghal dan Maaloul (2010), banyak perusahaan saat ini berinvestasi dalam pelatihan karyawan, penelitian dan pengembangan (*Research and Development / R&D*), hubungan konsumen, sistem komputerisasi dan administrasi, dan lain-lain. Investasi ini sering disebut sebagai *intellectual capital* yang berkembang dan bersaing dengan investasi modal keuangan dan fisik di beberapa negara. Beberapa penulis seperti Zeghal (2000) menganggap perubahan struktur investasi sebagai munculnya sebuah pengetahuan baru berbasis ekonomi (*new economy*). *New economy* yang secara prinsip didorong oleh perkembangan teknologi informasi

dan ilmu pengetahuan, juga telah memicu tumbuhnya minat dalam pengungkapan *intellectual capital* (Bontis, 2001).

Penulis lainnya seperti Lynn (1998) dalam Zeghal dan Maaloul (2010) menekankan pentingnya *intellectual capital* yang mereka anggap menjadi sumber utama penciptaan nilai dalam perekonomian baru. Namun demikian, keberadaan *intellectual capital* dalam laporan keuangan perusahaan masih belum jelas. Pengukuran yang tepat terhadap modal intelektual perusahaan belum dapat ditetapkan.

Menurut Zeghal dan Maaloul (2010) sulit untuk mengukur modal intelektual karena modal intelektual bersifat tidak berwujud dan non-fisik. Model akuntansi tradisional yang dikandung untuk operasi perusahaan dalam industri ekonomi tetap difokuskan pada aset keuangan dan fisik dan mengabaikan *intellectual capital* sebagai aset. Menariknya, bahkan *International Accounting Standards/ International Financial Reporting Standards (IAS/IFRS)* termasuk yang baru-baru ini dibuat oleh *International Accounting Standards Board*, tidak berkontribusi untuk mendefinisikan kembali banyak konsep, prinsip-prinsip dan metode penilaian aset *intellectual capital*. Kurang relatifnya pengakuan akuntansi *intellectual capital* dan peran tumbuhnya dalam proses penciptaan nilai, berarti bahwa laporan keuangan telah kehilangan beberapa nilai untuk kepentingan pemegang saham dan pengguna lainnya (Canibano *et al.*, 2000).

Adanya kesulitan dalam mengukur *intellectual capital* secara langsung tersebut, kemudian Pulic (1998) mengembangkan "*Value Added Intellectual Coefficient*" (VAIC™) untuk mengukur *intellectual capital* perusahaan. Metode

VAIC™ dirancang untuk menyediakan informasi mengenai efisiensi penciptaan nilai dari aset berwujud dan tidak berwujud yang dimiliki sebuah perusahaan. Komponen utama dari VAIC™ dapat dilihat dari sumber daya perusahaan, yaitu *physical capital (Value Added Capital Employed - VACA)*, *human capital (Value Added Human Capital - VAHU)*, dan *structural capital (Structural Capital Value Added - STVA)*. Lebih lanjut Pulic (1998) menyatakan bahwa *intellectual ability* (yang kemudian disebut dengan VAIC™) menunjukkan bagaimana kedua sumber daya tersebut (*physical capital* dan *intellectual potential*) telah secara efisien dimanfaatkan oleh perusahaan.

Banyak penelitian sering dilakukan dalam kerangka *Resource-Based Theory* (RBT) untuk mencoba menganalisis masalah akuntansi untuk *intellectual capital*. Penelitian pertama dimulai dengan mengidentifikasi, merepresentasi, dan mengklasifikasikan komponen *intellectual capital* (Zéghal, 2000). Penelitian lainnya, lebih tertarik pada praktek-praktek pelaporan *intellectual capital* dalam laporan tahunan perusahaan (Williams, 2001; Kristandl dan Bontis, 2007). Beberapa penelitian juga difokuskan pada masalah pengukuran *intellectual capital* yang tidak dicatat dalam laporan keuangan (Pulic, 1998, 2004; Lev, 2003; Chen *et al*, 2004). Terakhir, sejumlah studi yang terkait dengan validasi *intellectual capital* dalam konteks pengambilan keputusan, terutama kegunaannya kepada investor pada pasar modal (Lev dan Sougiannis, 1996; Lev *et al*, 2007).

Di Indonesia, fenomena *intellectual capital* mulai berkembang terutama setelah munculnya PSAK No. 19 (revisi 2000) tentang aktiva tidak berwujud. Meskipun tidak dinyatakan secara eksplisit sebagai *intellectual capital*, namun

kurang lebih *intellectual capital* telah mendapat perhatian. Menurut PSAK No. 19, aktiva tidak berwujud adalah aktiva non- moneter yang dapat diidentifikasi tanpa wujud fisik serta dimiliki untuk digunakan dalam menghasilkan atau menyerahkan barang atau jasa, disewakan kepada pihak lainnya, atau untuk tujuan administratif (IAI, 2009).

Paragraf 09 dari pernyataan tersebut menyebutkan beberapa contoh dari aktiva tidak berwujud antara lain ilmu pengetahuan dan teknologi, desain dan implementasi sistem atau proses baru, lisensi, hak kekayaan intelektual, pengetahuan mengenai pasar dan merek dagang (termasuk merek produk/*brand names*). Selain itu juga ditambahkan piranti lunak komputer, hak paten, hak cipta, film gambar hidup, daftar pelanggan, hak perusahaan hutan, kuota impor, waralaba, hubungan dengan pemasok atau pelanggan, kesetiaan pelanggan, hak pemasaran, dan pangsa pasar.

Bank adalah suatu lembaga yang berperan sebagai perantara keuangan (*financial intermediety*) antara pihak-pihak yang memiliki dana (*surplus unit*) dengan pihak-pihak yang memerlukan dana (*deficit unit*) serta sebagai lembaga yang berfungsi memperlancar arus lalu lintas pembayaran (Prager, 1992). Definisi bank menurut Undang-Undang No. 7 tahun 1992 tentang Perbankan yang telah diubah dengan Undang-Undang No.10 tahun 1998, bank adalah badan usaha yang menghimpun dana dari masyarakat dalam bentuk simpanan dan menyalurkannya kepada masyarakat dalam rangka meningkatkan taraf hidup rakyat banyak. Fungsi bank mencakup tiga hal pokok, yaitu: (1) sebagai pengumpul dana, (2) sebagai penjamin kredit antara debitur dan kreditur, (3) sebagai penanggung rasio (*interest*

rate) transformasi dana dari tingkat suku bunga rendah ke tingkat suku bunga tinggi. Falsafah yang mendasari usaha bank adalah kepercayaan masyarakat. Oleh karena itu, faktor manusia yang didalamnya tersirat modal intelektual menjadi semakin kental pada bisnis perbankan. Bank dapat dikategorikan sebagai industri yang berbasis pada intelektualitas yang berinovasi dalam produk dan jasa, serta pengetahuan dan fleksibilitas merupakan aspek kritis yang menentukan kesuksesan bisnis.

Penelitian ini mengacu pada penelitian Ghosh dan Mondal (2009) yang meneliti pengaruh *intellectual capital* terhadap kinerja perusahaan, dimana indikator kinerja perusahaan yang digunakan adalah *Asset turnover Ratio* (ATO), *Return on Asset* (ROA), dan *Price to Book Value Ratio* (PBV) pada perusahaan perangkat lunak dan farmasi di India. ATO merupakan ukuran kinerja ekonomi (produktivitas) sedangkan ROA merupakan ukuran kinerja keuangan (profitabilitas), dan PBV merupakan ukuran kinerja pasar saham. Hasil dari penelitian tersebut menunjukkan bahwa *intellectual capital* hanya berpengaruh pada profitabilitas perusahaan dan tidak berpengaruh pada produktivitas dan kinerja pasar saham di India.

Perbedaan penelitian ini dengan penelitian terdahulu adalah penulis tidak hanya meneliti pengaruh *intellectual capital* (VAICTM - *Value Added Intellectual Coefficient*) saja tetapi juga meneliti bagaimana pengaruh dari masing-masing komponen pembentuk *intellectual capital* tersebut, yaitu *human capital* (VAHU - *Value Added Human Capital*), *structural capital* (STVA - *Structural Capital Value Added*), dan *physical capital* (VACA - *Value Added Capital Employed*)

terhadap kinerja perbankan. Perbedaan lainnya adalah objek penelitian, dimana penulis memilih sektor perbankan. Pemilihan sektor perbankan sebagai sampel mengacu pada penelitian Firer dan William (2003), karena menurut Firer dan William (2003) industri perbankan adalah salah satu sektor yang paling intensif *intellectual capital*-nya. Perbankan juga merupakan industri yang masuk dalam kategori industri berbasis pengetahuan (*knowledge based-industries*) yaitu industri yang memanfaatkan inovasi-inovasi yang diciptakannya sehingga memberikan nilai tersendiri atas produk dan jasa yang dihasilkan bagi konsumen (Ambar, 2004).

Tujuan dari penelitian ini adalah untuk mengetahui pengaruh *intellectual capital* dengan menggunakan *Value Added Intellectual Coefficient – VAICTM* dan komponen-komponennya yang terdiri dari, *human capital*, *structural capital*, dan *physical capital* terhadap tiga kinerja perbankan, antara lain kinerja ekonomi, kinerja keuangan, dan kinerja pasar saham. Berdasarkan uraian diatas, maka judul penelitian ini adalah “**PENGARUH INTELLECTUAL CAPITAL TERHADAP KINERJA PERUSAHAAN PERBANKAN YANG TERDAFTAR DI BURSA EFEK INDONESIA 2008-2011**”.

1.2 Rumusan Masalah

Berdasarkan latar belakang masalah di atas, maka masalah dalam penelitian ini dapat dirumuskan sebagai berikut :

1. Bagaimana pengaruh *intellectual capital* (VAICTM) dan komponen-komponennya yang terdiri dari *human capital* (VAHU - *Value Added*

Human Capital), *structural capital* (STVA - *Structural Capital Value Added*), dan *physical capital* (VACA- *Value Added Capital Employed*) terhadap kinerja ekonomi perusahaan perbankan (ATO

2. Bagaimana pengaruh *intellectual capital* (VAIC™) dan komponen-komponennya yang terdiri dari *human capital* (VAHU - *Value Added Human Capital*), *structural capital* (STVA - *Structural Capital Value Added*), dan *physical capital* (VACA- *Value Added Capital Employed*) terhadap kinerja keuangan perusahaan perbankan (ROA)?
3. Bagaimana pengaruh *intellectual capital* (VAIC™) dan komponen-komponennya yang terdiri dari *human capital* (VAHU - *Value Added Human Capital*), *structural capital* (STVA - *Structural Capital Value Added*), dan *physical capital* (VACA- *Value Added Capital Employed*) terhadap terhadap kinerja pasar saham perusahaan perbankan (PBV)?

1.3 Tujuan dan Kegunaan Penelitian

1.3.1 Tujuan Penelitian

Berdasarkan rumusan masalah yang ada, maka dapat dirinci tujuan penelitian ini sebagai berikut :

1. Secara empiris menganalisis pengaruh antara *intellectual capital* (VAIC™) dan komponen-komponennya yang terdiri dari *human capital* (VAHU - *Value Added Human Capital*), *structural capital* (STVA - *Structural Capital Value Added*), dan *physical capital* (VACA- *Value*

Added Capital Employed) terhadap kinerja terhadap kinerja ekonomi perusahaan perbankan (ATO)

2. Secara empiris menganalisis pengaruh antara *intellectual capital* (VAICTM) dan komponen-komponennya yang terdiri dari *human capital* (VAHU - *Value Added Human Capital*), *structural capital* (STVA - *Structural Capital Value Added*), dan *physical capital* (VACA- *Value Added Capital Employed*) terhadap kinerja keuangan perusahaan perbankan (ROA)
3. Secara empiris menganalisis pengaruh antara *intellectual capital* (VAICTM) dan komponen-komponennya yang terdiri dari *human capital* (VAHU - *Value Added Human Capital*), *structural capital* (STVA - *Structural Capital Value Added*), dan *physical capital* (VACA- *Value Added Capital Employed*) terhadap kinerja pasar saham perusahaan perbankan (PBV)

1.3.2 Manfaat Penelitian

Penelitian yang akan dilaksanakan ini diharapkan dapat memberikan manfaat yang positif bagi

1. Bagi regulator, penelitian ini diharapkan dapat menjadi pertimbangan dalam peninjauan kebijakan perusahaan terkait pentingnya pengukuran *intellectual capital* dalam perusahaan *go public* terutama perusahaan perbankan.

2. Bagi perusahaan, penelitian ini diharapkan dapat memberikan informasi mengenai pentingnya *intellectual capital* untuk kemajuan perusahaan.
3. Bagi calon investor dan investor, penelitian ini diharapkan dapat dipertimbangkan dalam melakukan investasi, yaitu dengan meninjau kinerja perusahaan berdasarkan *intellectual capital*-nya.
4. Bagi peneliti selanjutnya, penelitian ini diharapkan dapat dijadikan sebagai referensi bagi penelitian-penelitian sejenis yang terkait dengan *intellectual capital*, terutama mengenai pengaruh *intellectual capital* terhadap kinerja perusahaan perbankan di Indonesia.

1.4 Sistematika Skripsi

Sistematika penulisan secara garis besar disusun sebagai berikut:

BAB I PENDAHULUAN


Dalam bab pendahuluan menguraikan tentang latar belakang, perumusan masalah, tujuan dan manfaat penelitian, metode penelitian, dan sistematika penulisan.

BAB II TINJAUAN PUSTAKA

Dalam bab ini menjelaskan landasan teori yang digunakan untuk membahas masalah yang diangkat dalam penelitian ini, penelitian sebelumnya, kerangka pemikiran, dan hipotesis.

BAB III METODE PENELITIAN

Dalam bab ini menjelaskan secara terperinci mengenai ruang lingkup penelitian, rancangan penelitian, sumber data, populasi dan sampel,



definisi operasional dan pengukuran variabel, serta teknik analisis yang digunakan dalam penelitian.

BAB IV HASIL PENELITIAN DAN PEMBAHASAN

Dalam bab ini membahas hasil analisis data yang telah dilakukan sesuai dengan perumusan masalah yang dikaitkan dengan teori yang digunakan dalam penelitian serta temuan- temuan penelitian terdahulu.

BAB V KESIMPULAN DAN SARAN

Dalam bab ini menguraikan bagian akhir meliputi kesimpulan, mengungkapkan keterbatasan penelitian dan saran yang merupakan kontribusi dan pemikiran yang berguna bagi penelitian selanjutnya.

**KEMENTERIAN PENDIDIKAN DAN KEBUDAYAAN
UNIVERSITAS SRIWIJAYA
FAKULTAS EKONOMI
INDERALAYA**

TANDA PERSETUJUAN BAB II


NAMA : WILLEM KRISTIAN
NIM : 01081003002
JURUSAN : AKUNTANSI
MATA KULIAH : AKUNTANSI MANAJEMEN
JUDUL SKRIPSI : PENGARUH *INTELLECTUAL CAPITAL* TERHADAP KINERJA
PERUSAHAAN PERBANKAN YANG TERDAFTAR DI
BURSA EFEK INDONESIA 2008-2011

PEMBIMBING SKRIPSI


TANGGAL PERSETUJUAN

DOSEN PEMBIMBING

Tanggal 28/11/2013


Ketua: Yulia Saftiana, SE, M.Si, Ak
NIP : 196707011992032003

Tanggal 27/11/2013


Anggota: Emylia Yuniartie, SE, M.Si, Ak, CA
NIP : 197106021995032002